

# かがわの母子保健



© イラスト：池原昭治

令和6年3月

香川県健康福祉部子ども政策推進局子ども家庭課

# 利 用 上 の 注 意

## 1 用語の説明

- ・ 出 産 …………… 出生と死産をあわせたもの
- ・ 低出生体重児 …………… 2,500g 未満の出生児
- ・ 乳 児 死 亡 …………… 生後1年未満の死亡
- ・ 新 生 児 死 亡 …………… 生後4週未満の死亡
- ・ 早期新生児死亡 …………… 生後1週未満の死亡
- ・ 死 産 …………… 妊娠満 12 週(妊娠第4月)以後の死児の出産
- ・ 人 工 死 産 …………… 胎児の母体内生存が確実であるときに、人工的処置(胎児又は付属物に対する措置及び陣痛促進剤の使用)を加えたことにより死産に至った場合をいう。人工妊娠中絶のうち妊娠 12 週以降 22 週未満のもの。
- ・ 自 然 死 産 …………… 人工死産以外のものをいう。人工的処置を加えた場合でも、(1)胎児を出生させることを目的とした場合 (2)母体内の胎児が生死不明か、又は死亡している場合は自然死としている。
- ・ 周 産 期 死 亡 …………… 妊娠満 22 週以後の死産と早期新生児死亡をあわせたもの

## 2 統計表中の各比率の算出は、次のとおりである。

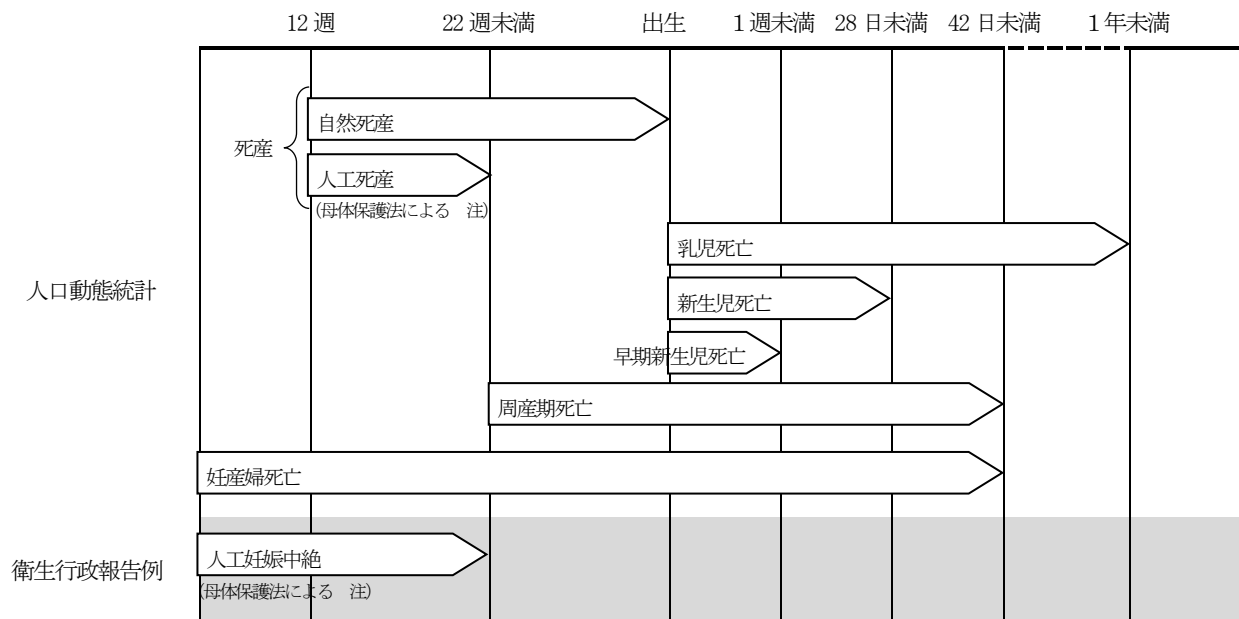
- ・ 出 生 率 =  $\frac{\text{出生数}}{\text{人口}} \times 1,000$
- ・ 合計特殊出生率 =  $\left\{ \frac{\text{母の年齢別出生数}}{\text{年齢別女子人口}} \right\}$  15 歳から 49 歳までの合計
- ・ 乳 児 死 亡 率 =  $\frac{\text{乳児死亡数}}{\text{出生数}} \times 1,000$
- ・ 新 生 児 死 亡 率 =  $\frac{\text{新生児死亡数}}{\text{出生数}} \times 1,000$
- ・ 周 産 期 死 亡 率 =  $\frac{\text{周産期死亡数(妊娠満 22 週以後の死産+早期新生児死亡)}}{\text{出産数(出生数+妊娠満 22 週以後の死産数)}} \times 1,000$
- ・ 妊 産 婦 死 亡 率 =  $\frac{\text{妊産婦死亡数}}{\text{出生数}} \times 1,000$
- ・ 死 産 率 =  $\frac{\text{死産数}}{\text{出産数(出生数+死産数)}} \times 1,000$

- ・ 自然死産率 =  $\frac{\text{自然死産数}}{\text{出産数(出生数+死産数)}} \times 1,000$
- ・ 人工死産率 =  $\frac{\text{人工死産数}}{\text{出産数(出生数+死産数)}} \times 1,000$
- ・ 婚姻率 =  $\frac{\text{婚姻届出件数}}{\text{人口}} \times 1,000$

3 統計表中の符号の用法は次のとおりである。

- 「 - 」 計数のない場合
- 「 … 」 計数不明の場合
- 「 ・ 」 統計項目のありえない場合
- 「 0.0 」 比率が微少(0.05 未満)の場合

なお、構成割合は、四捨五入の関係で合計が100%にならない場合がある。



(注) 人工妊娠中絶について、母体保護法の改正により平成3年1月1日から「妊娠満22週未満」に改められた。  
(従来は「妊娠満23週以前」)

# 目 次

I	香川県保健所管内図	1
II	母子保健に関する統計	2
II-1	主たる人口動態統計	
1	人口動態の概要	2
	表1 主たる人口動態	2
2	出生	2
(1)	出生率及び合計特殊出生率の動向	2
	図1 出生率の年次推移	3
	図2 合計特殊出生率の年次推移	3
(2)	出産順位	4
	図3 出産順位別出生数構成比	4
(3)	出生時の体重	5
	表2 出生時体重別出生数	5
	図4 出生時の体重別出生数構成比	5
(4)	低出生体重児	6
	表3 低出生体重児の推移	6
	図5 低出生体重児の推移	6
3	乳児死亡	7
	表4 乳児死亡率の推移	7
	図6 乳児死亡率の推移	7
4	死産	8
	表5 死産率の推移	8
	図7 死産率の推移	8
5	周産期死亡	9
	表6 周産期死亡率の推移	9
	図8 周産期死亡率の推移	9
統計表(人口動態関係)		
	表7 主たる人口動態統計と人口(実数)	10
	表8 主たる人口動態統計と人口(率)	11
	表9 都道府県別人口動態統計	13
	表10 保健所・市町別 人口動態統計	15
	表11 保健所・市町別 出生数及び率	17
	表12 年次・出産順位別 出生数及び割合	18
	表13 年次・母の年齢階級別 出生数及び割合	19
	表14 保健所・市町別 出生数、出生時の体重・平均体重	20
	表15 単産・複産(種類)別 分娩件数	21
	表16 年齢階級・死因別 死亡数	22

## II-2 母体保護

1	人工妊娠中絶	24
	図9 年齢階級別 人工妊娠中絶件数	24
	図10 人工妊娠中絶実施率の推移	25
	表17 年齢階級別・妊娠期間別 人工妊娠中絶件数	25
	表18 年齢別・妊娠期間別 10代の人工妊娠中絶件数	26
2	不妊手術	26
	表19 年齢別不妊手術の状況	26
統計表（母体保護関係）		
	表20 年齢階級別 人工妊娠中絶件数の推移	27
	表21 人工妊娠中絶件数と実施率の推移	27
	表22 保健所別 人工妊娠中絶件数	28
	表23 不妊手術実施件数及び年齢階級別件数の推移	28

## III 母子保健事業

香川の母子保健事業体系		29
1	1歳6か月児健康診査	30
	表24 年度別一般健康診査実施状況（1歳6か月児）	30
	表25 年度別歯科健康診査実施結果（1歳6か月児）	31
	表26 市町別 1歳6か月児健康診査実施状況	32
2	3歳児健康診査	33
	表27 年度別一般健康診査実施状況（3歳児）	33
	表28 年度別歯科健康診査実施結果（3歳児）	34
	表29 市町別 3歳児健康診査実施状況	35
3	市町母子保健事業	36
	表30 市町母子保健事業一覧	36
4	母子愛育会	41
	表31 香川県母子愛育連合会単位組織数	41
	表32 訪問活動状況	41
5	先天性代謝異常等検査	42
	表33 年度別先天性代謝異常等検査実施結果	42
6	医療給付	43
(1)	未熟児養育医療給付	43
	表34 未熟児養育医療給付	43
	表35 体重別年次推移	43
	表36 未熟児養育医療 保健所別・体重別対象者数	44
(2)	小児慢性特定疾病医療費助成	45
	表37 小児慢性特定疾病医療費助成（給付人員）	45
	表38 小児慢性特定疾病 保健所別・疾患群別対象者数	45
(3)	妊娠高血圧症候群等医療費助成	46
	表39 妊娠高血圧症候群等医療費助成（給付人員）	46
(4)	結核児童療養給付	46
(5)	乳幼児医療費支給状況	47
	表40 乳幼児医療費支給状況	47
	表41 乳幼児医療費支給事業実施状況	47

7	かるがも教室及びステップ教室	48
(1)	かるがも教室	48
	表42 かるがも教室年度別実施日数及び参加者数	48
	参加児の状況	
	表43 性別内訳	48
	表44 年齢別内訳	48
	表45 診断名別内訳	48
(2)	ステップ教室	48
	表46 ステップ教室年度別実施日数及び参加者数	48
	参加児の状況	
	表47 性別内訳	48
	表48 年齢別内訳	48
	表49 診断名別内訳	48
8	生涯を通じた女性の健康支援	49
9	特定不妊治療費助成事業	49
10	継続看護	50
	表50 継続看護件数	50

#### IV 香川県母子保健情報(令和4年度)

##### 安全な妊娠・出産

1	妊娠の届出	52
	表1 妊娠週数別・妊娠の届出数とその割合	52
2	妊産婦への保健指導	53
	表2 訪問指導数	53
	表3 保健指導数	54
3	健康教育	55
	表4 健康教育	55
4	妊婦健康診査の状況	56
	表5 妊婦健康診査(医療機関委託分)の受診状況	56
	表6 妊婦健康診査(医療機関委託分)の結果割合	56

##### 安心な子育て

1	乳幼児への保健指導	58
	表7 乳幼児訪問指導数	58
	表8 乳幼児保健指導	61
2	健康教育	62
	表9 健康教育	62
3	乳幼児健康診査の受診状況	63
	表10 乳幼児健康診査の受診状況	63
	表11 乳幼児健康診査の受診結果 総合	66
	表12 乳幼児健康診査の受診結果 医療機関委託	73
	表13 乳幼児健康診査の受診結果 集団健診	80
	表14 幼児健康診査(精神発達)の受診結果 総合	87
4	歯科健康診査の結果割合	89
	表15 歯科健康診査の結果割合	89

	疾病・事故の既往	91
	表16 健康診査時間診事項—疾病・事故の既往状況	91

## V 香川県母子保健情報(令和3年度)

### 安全な妊娠・出産

1	妊娠の届出	93
	表1 妊娠週数別・妊娠の届出数とその割合	93
2	妊産婦への保健指導	94
	表2 訪問指導数	94
	表3 保健指導数	95
3	健康教育	96
	表4 健康教育	96
4	妊婦健康診査の状況	97
	表5 妊婦健康診査(医療機関委託分)の受診状況	97
	表6 妊婦健康診査(医療機関委託分)の結果割合	97

### 安心な子育て

1	乳幼児への保健指導	99
	表7 乳幼児訪問指導数	99
	表8 乳幼児保健指導	102
2	健康教育	103
	表9 健康教育	103
3	乳幼児健康診査の受診状況	104
	表10 乳幼児健康診査の受診状況	104
	表11 乳幼児健康診査の受診結果 総合	107
	表12 乳幼児健康診査の受診結果 医療機関委託	114
	表13 乳幼児健康診査の受診結果 集団健診	121
	表14 幼児健康診査(精神発達)の受診結果 総合	128
4	歯科健康診査の結果割合	130
	表15 歯科健康診査の結果割合	130
	疾病・事故の既往	132
	表16 健康診査時問診事項—疾病・事故の既往状況	132

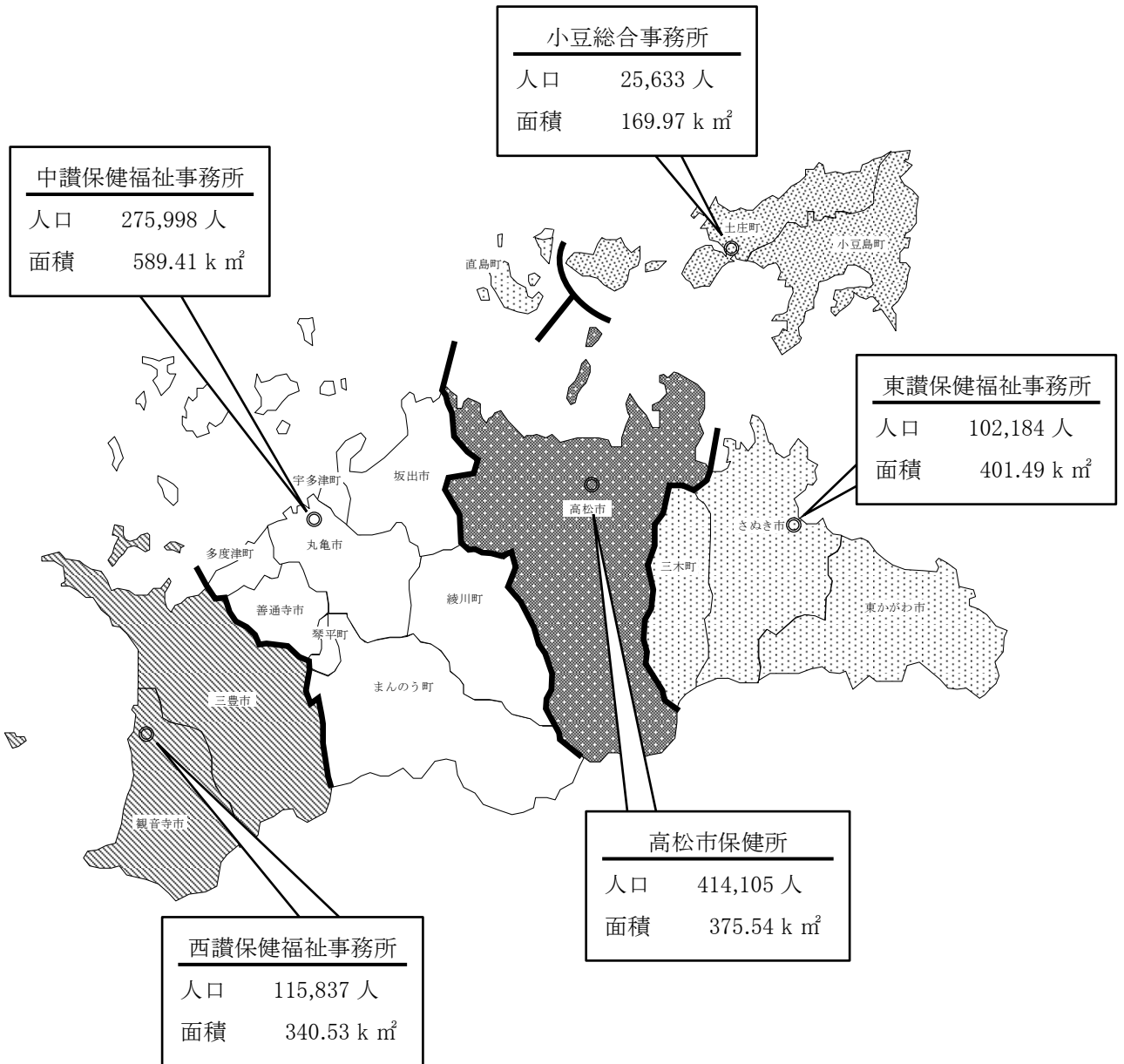
### 参考

保健所及び市町母子保健主管課一覧	133
子育て世代包括支援センター一覧	134

\* 本統計においては、厚生労働省の「人口動態調査」及び「地域保健・健康増進事業報告」、「衛生行政報告例」、及び市町からの報告による「母子保健報告」を掲載している。

# I 香川県保健所管内図

人口 933,757 人 面積 1876.91 k m<sup>2</sup>  
 (令和4年香川県人口移動調査 令和4年10月1日現在)





## II 母子保健に関する統計

### II-1 主たる人口動態統計

#### 1 人口動態の概要

令和4年の人口動態統計の概況は、表1のとおりである。

主たる人口動態をみると、令和3年に比べ出生数、婚姻件数は減少しており、死亡数は増加している。死産率は15.6で令和3年から4.6減少し、全国順位は1位となっている。

表1 主たる人口動態

実 数			率			全国順位	
区分	令和4年	令和3年	区分	令和4年	令和3年	令和4年	令和3年
出生数	5,802	6,223	出生率	6.3	6.7	18	17
			合計特殊出生率	1.45	1.51	13	11
死亡数	13,552	12,329	死亡率	14.7	13.3	29	28
乳児死亡数	7	11	乳児死亡率	1.2	1.8	6	27
新生児死亡数	5	5	新生児死亡率	0.9	0.8	32	26
周産期死亡数	27	13	周産期死亡率	4.6	2.1	46	2
22週以後の死産数	22	10	22週以後の死産率	3.8	1.6	45	2
早期新生児死亡数	5	3	早期新生児死亡率	0.9	0.5	40	13
自然増減数	▲ 7,750	▲ 6,106	自然増減率	▲ 8.4	▲ 6.6	28	26
死産数	92	128	死産率	15.6	20.2	1	31
自然死産数	47	48	自然死産率	8.0	7.6	4	3
人工死産数	45	80	人工死産率	7.6	12.6	8	47
婚姻件数	3,435	3,668	婚姻率	3.7	3.9	21	12

(注1) 全国順位は、全国における香川県の特性を表す指標として、出生、婚姻については、数値の大きいものから、死亡、死産については、数値の小さいものから並べたものである。

(注2) 公表値が同率の場合、出生率、合計特殊出生率、死亡率、乳児死亡率、新生児死亡率、周産期死亡率、死産率、婚姻率は表示桁数以下の数値により順位を付けている。その他の項目(22週以後の死産率、早期新生児死亡率、自然増減率、自然死産率、人工死産率)は同順位としている。

## 2 出生

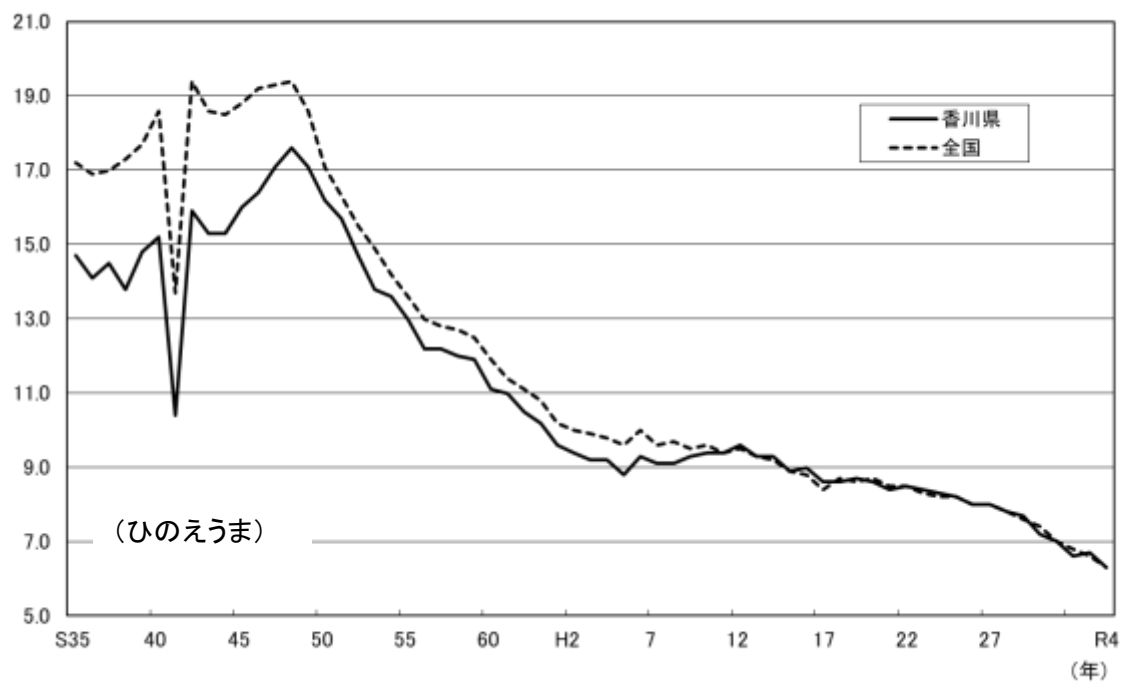
### (1) 出生率及び合計特殊出生率の動向

昭和35年以降の出生率は、全国を下回って推移していた。平成11年に全国と同率になってからは同様に推移してきた。令和4年の出生率は、6.3で前年から0.4減少している。

一人の女性が一生に産むであろう子どもの数を示す合計特殊出生率をみると、昭和60年以降の減少傾向から、平成17年ごろからは、やや上昇傾向にあったが、平成30年からは、再び減少傾向に転じ、令和4年は1.45と前年より0.6減少した。

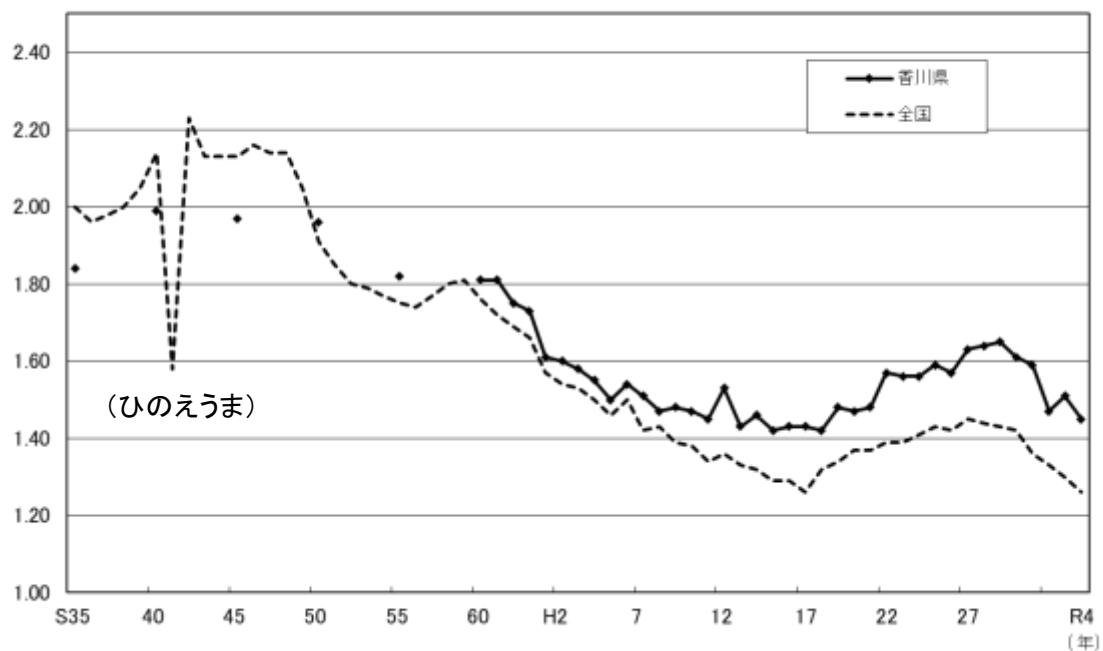
図1 出生率の年次推移

(人口千対)



香川 6.3  
全国 6.3

図2 合計特殊出生率の年次推移

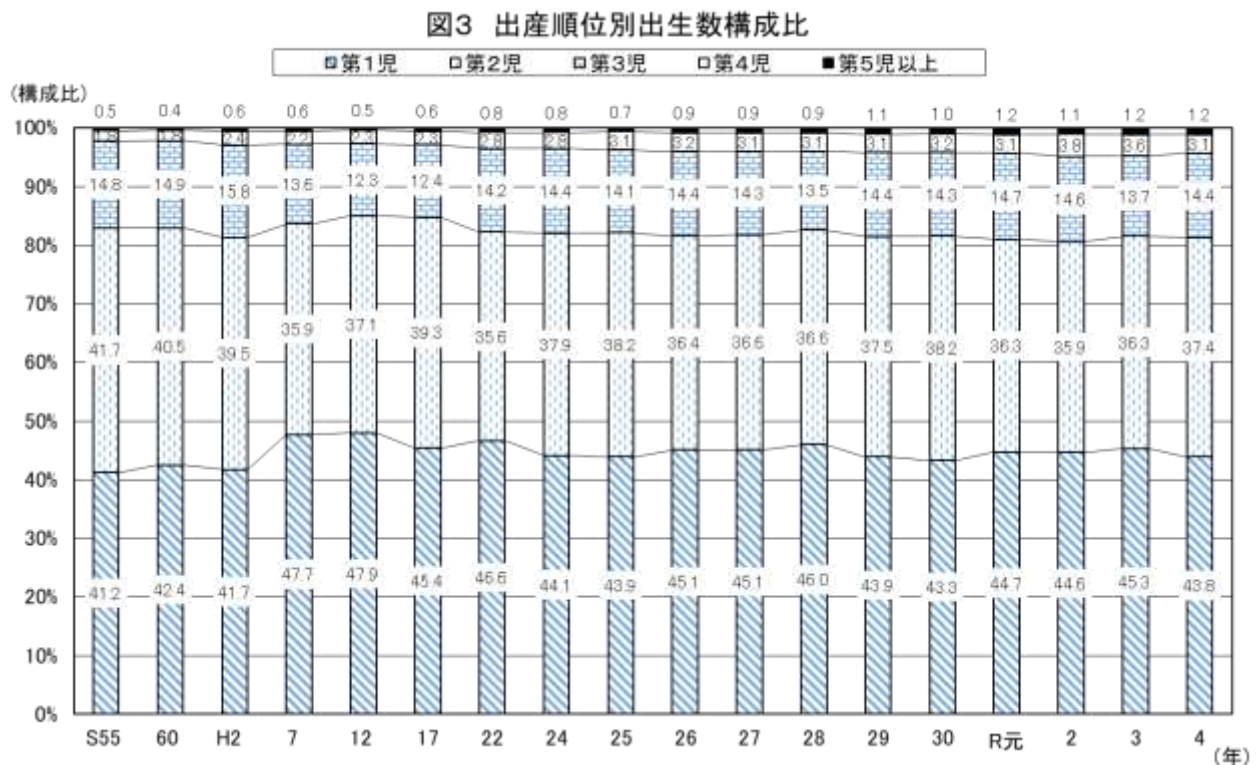


香川 1.45  
全国 1.26

## (2) 出産順位

図3は、出産順位(同じ母親がこれまでに出産した児の総数(妊娠満22週以後の死産胎を含む。)のうち何番目の児であるか数えた順序)別の出産数の構成割合を表したものである。

令和4年の出産順位別出生数の構成割合は、第1児が43.8%を占め、次いで第2児が37.4%であり、第1児と第2児で全体の81.2%となっている。



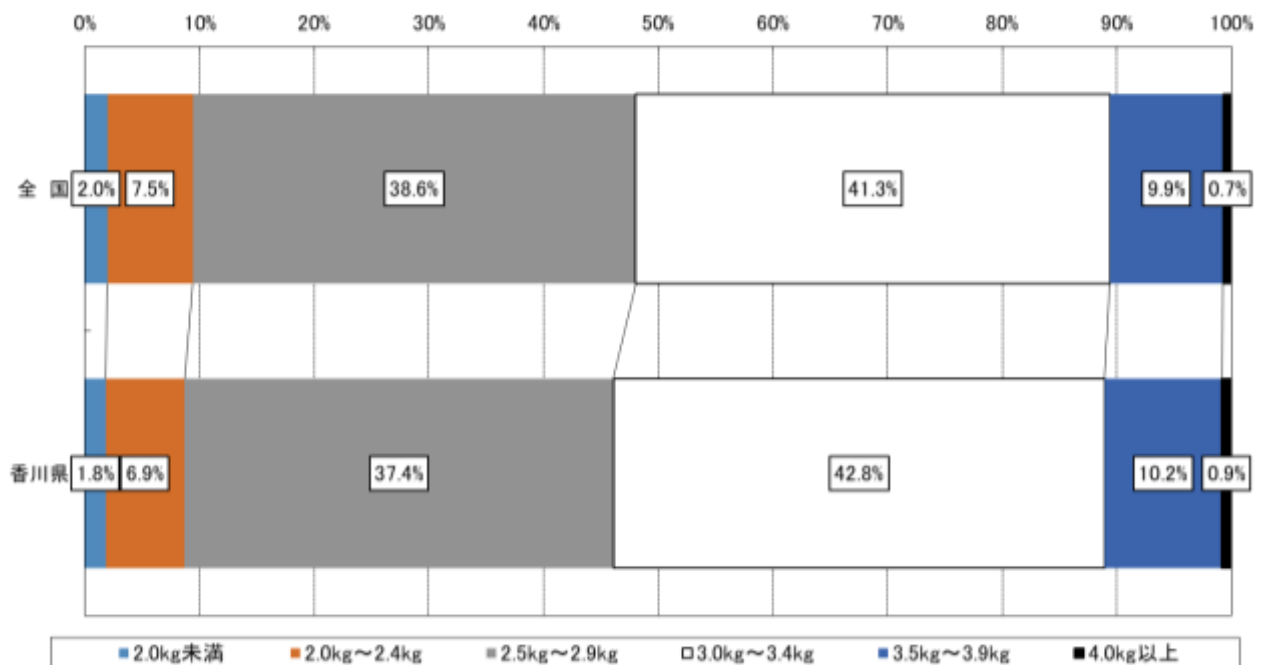
### (3) 出生時の体重

令和4年の出生数を体重別にみると次のとおりである。

表2 出生時体重別 出生数(令和4年)

		総 数	1.0 kg 未 満	1.0 kg ～ 1.4kg	1.5 kg ～ 1.9kg	2.0 kg ～ 2.4kg	2.5 kg ～ 2.9kg	3.0 kg ～ 3.4kg	3.5 kg ～ 3.9kg	4.0 kg ～ 4.4kg	4.5 kg 以 上	不 詳
全 国	出生数	770,759	2,448	3,288	9,367	57,484	297,421	318,692	75,969	5,686	308	96
	構成比	100.0%	0.3%	0.4%	1.2%	7.5%	38.6%	41.3%	9.9%	0.7%	0.0%	0.0%
香川県	出生数	5,802	19	25	61	398	2,171	2,483	592	50	3	-
	構成比	100.0%	0.3%	0.4%	1.1%	6.9%	37.4%	42.8%	10.2%	0.9%	0.1%	-

図4 出生時の体重別出生数構成比(令和4年)



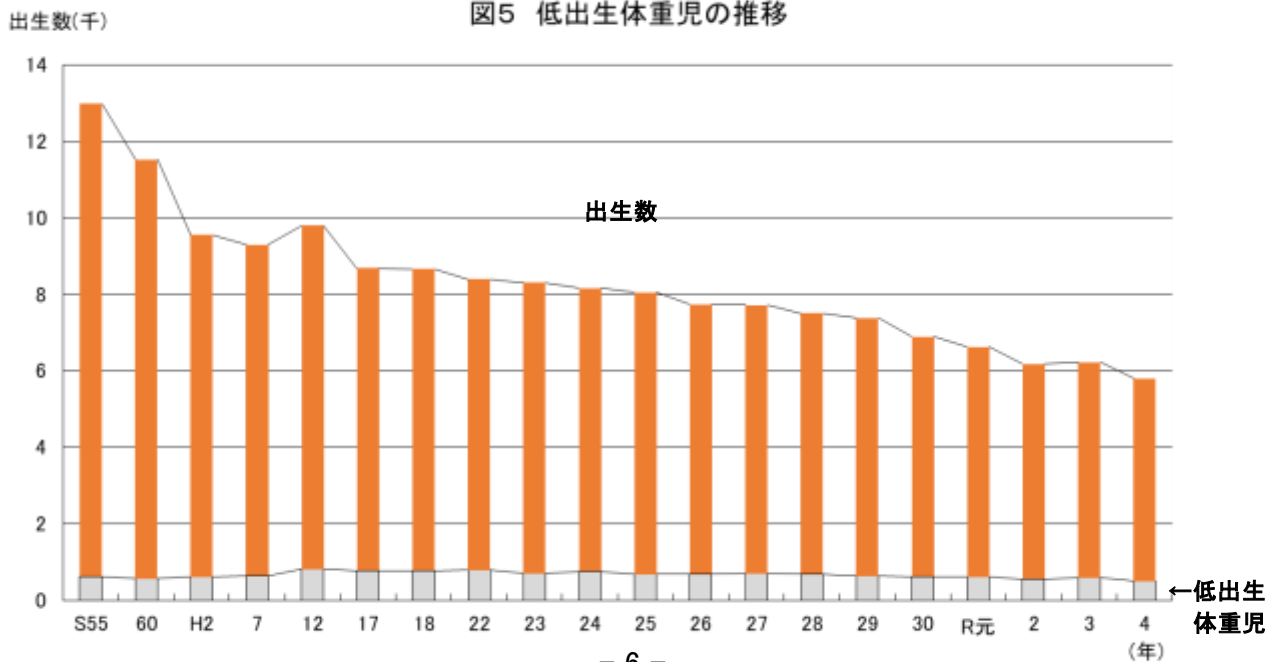
#### (4) 低出生体重児

出生数が減少している中で、出生体重が2,500g未満の低出生体重児の割合は増加の傾向にあり、近年は概ね9%前後で推移しており、令和4年は8.7%で前年から0.8ポイント減少している。

表3 低出生体重児の推移

	出生数	うち低出生体重児(2,500g未満)							
		計		低出生体重児(狭義) 1,500～2,500g未満		極低出生体重児 1,000～1,500g未満		超低出生体重児 1,000g未満	
		出生数	構成比(%)	出生数	構成比(%)	出生数	構成比(%)	出生数	構成比(%)
昭和55	12,993	627	4.8%	579	4.5%	34	0.3%	14	0.1%
60	11,529	566	4.9%	513	4.4%	39	0.3%	14	0.1%
平成2	9,555	615	6.4%	559	5.9%	38	0.4%	18	0.2%
7	9,301	645	6.9%	586	6.3%	47	0.5%	12	0.1%
12	9,808	810	8.3%	740	7.5%	57	0.6%	13	0.1%
17	8,686	782	9.0%	727	8.4%	31	0.4%	24	0.3%
18	8,664	780	9.0%	711	8.2%	37	0.4%	32	0.4%
22	8,397	789	9.4%	726	8.6%	42	0.5%	21	0.3%
23	8,311	703	8.5%	653	7.9%	25	0.3%	25	0.3%
24	8,161	757	9.3%	710	8.7%	29	0.4%	18	0.2%
25	8,059	672	8.3%	603	7.5%	46	0.6%	23	0.3%
26	7,745	691	8.9%	643	8.3%	30	0.4%	18	0.2%
27	7,719	703	9.1%	640	8.3%	36	0.5%	27	0.3%
28	7,510	683	9.1%	622	8.3%	42	0.6%	19	0.3%
29	7,387	633	8.6%	597	8.1%	23	0.3%	13	0.2%
30	6,899	623	9.0%	562	8.1%	36	0.5%	25	0.4%
令和元	6,631	611	9.2%	563	8.5%	31	0.5%	17	0.3%
2	6,179	555	9.0%	499	8.1%	35	0.6%	21	0.3%
3	6,223	592	9.5%	545	8.8%	32	0.5%	15	0.2%
4	5,802	503	8.7%	459	7.9%	25	0.4%	19	0.3%

図5 低出生体重児の推移



### 3 乳児死亡

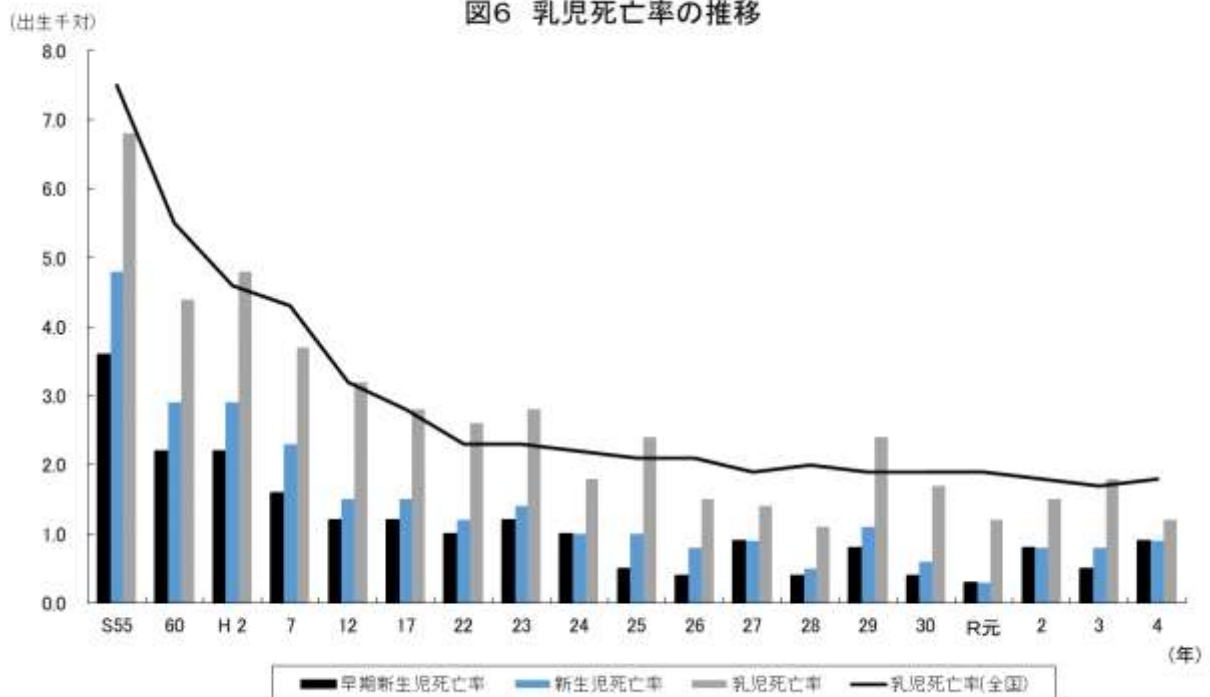
令和4年の乳児死亡率は1.2、早期新生児死亡率は0.9、新生児死亡率は0.9であり、乳児死亡率は前年から減少し、早期新生児死亡率および新生児死亡率は前年から増加した。

表4 乳児死亡率の推移

(出生千対)

	全国	香川県		
	乳児死亡率	乳児死亡率	早期新生児死亡率	新生児死亡率
昭和55	7.5	6.8	3.6	4.8
60	5.5	4.4	2.2	2.9
平成2	4.6	4.8	2.2	2.9
7	4.3	3.7	1.6	2.3
12	3.2	3.2	1.2	1.5
17	2.8	2.8	1.2	1.5
22	2.3	2.6	1.0	1.2
23	2.3	2.8	1.2	1.4
24	2.2	1.8	1.0	1.0
25	2.1	2.4	0.5	1.0
26	2.1	1.5	0.4	0.8
27	1.9	1.4	0.9	0.9
28	2.0	1.1	0.4	0.5
29	1.9	2.4	0.8	1.1
30	1.9	1.7	0.4	0.6
令和元	1.9	1.2	0.3	0.3
2	1.8	1.5	0.8	0.8
3	1.7	1.8	0.5	0.8
4	1.8	1.2	0.9	0.9

図6 乳児死亡率の推移



#### 4 死産

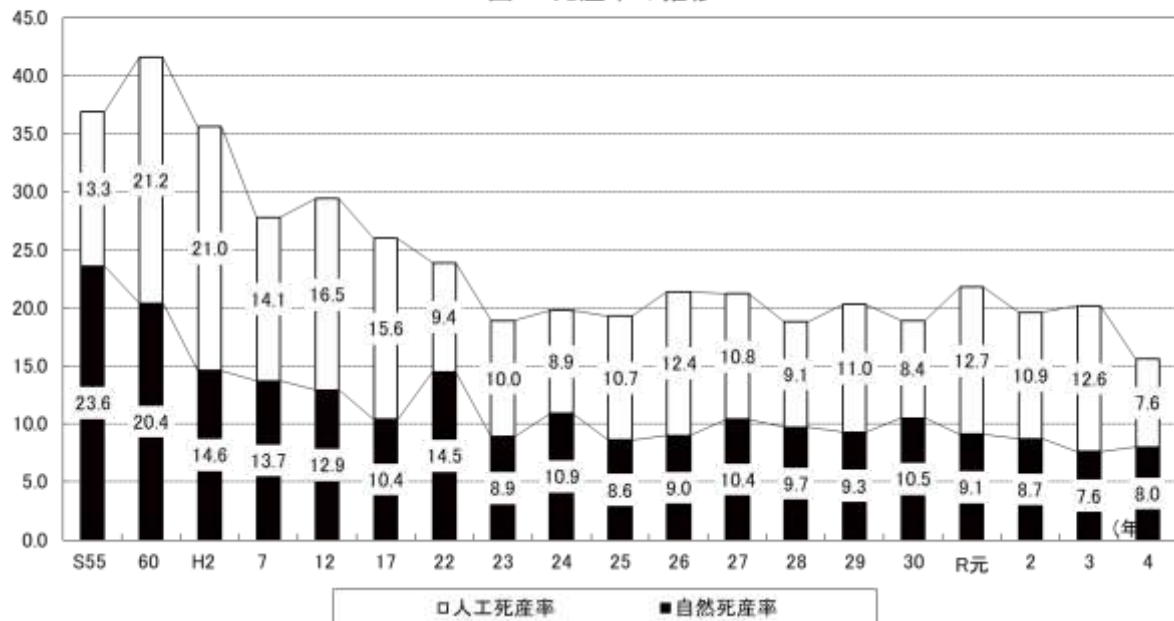
令和4年の死産率は、前年に比べ減少しており、自然死産率は増加しているが、人工死産率は減少している。

表5 死産率の推移

	死産総数		自然死産		人工死産	
	死産数	死産率 (出産千対)	死産数	死産率 (出産千対)	死産数	死産率 (出産千対)
昭和55	497	36.8	318	23.6	179	13.3
60	500	41.6	245	20.4	255	21.2
平成2	353	35.6	145	14.6	208	21.0
7	266	27.8	131	13.7	135	14.1
12	297	29.4	130	12.9	167	16.5
17	232	26.0	93	10.4	139	15.6
22	206	23.9	125	14.5	81	9.4
23	160	18.9	75	8.9	85	10.0
24	165	19.8	91	10.9	74	8.9
25	159	19.3	71	8.6	88	10.7
26	169	21.4	71	9.0	98	12.4
27	167	21.2	82	10.4	85	10.8
28	144	18.8	74	9.7	70	9.1
29	153	20.3	70	9.3	83	11.0
30	133	18.9	74	10.5	59	8.4
令和元	148	21.8	62	9.1	86	12.7
2	124	19.7	55	8.7	69	10.9
3	128	20.2	48	7.6	80	12.6
4	92	15.6	47	8.0	45	7.6

(出産千対)

図7 死産率の推移



## 5 周産期死亡

令和4年の周産期死亡率は、22週以後の死産率、早期新生児死亡率とも前年から増加しており、全国平均値より高くなっている。

表6 周産期死亡率の推移

(出産千対)

	周産期死亡率(香川県)			周産期死亡率(全国)
		22週以後の死産率	早期新生児死亡率	
昭和55	15.4	11.8	3.6	20.2
60	14.2	12.1	2.2	15.4
平成2	9.5	7.3	2.2	11.1
7	5.2	3.6	1.6	7.0
12	4.9	3.7	1.2	5.8
17	4.9	3.8	1.2	4.8
22	4.4	3.4	1.0	4.2
23	3.1	1.9	1.2	4.1
24	5.0	4.0	1.0	4.0
25	2.2	1.7	0.5	3.7
26	2.2	1.8	0.4	3.7
27	3.4	2.5	0.9	3.7
28	2.5	2.1	0.4	3.6
29	2.8	2.0	0.8	3.5
30	3.2	2.7	0.4	3.3
令和元	3.3	3.0	0.3	3.4
2	3.9	3.1	0.8	3.2
3	2.1	1.6	0.5	3.4
4	4.6	3.8	0.9	3.3

(出産千対)

図8 周産期死亡率の推移

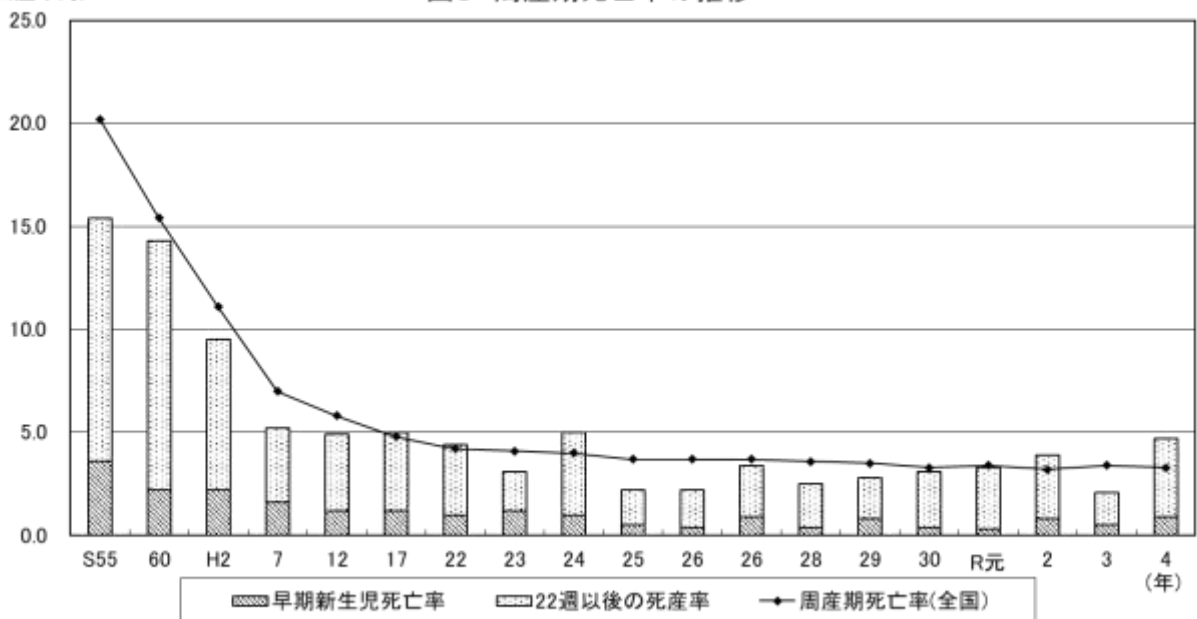




表7 主たる人口動態統計と人口(実数)(昭和35年～令和4年)

年次	人口	出生数	死亡数	自然増減数	乳児死亡数	新生児死亡数	周産期死亡数			死産数			婚姻数
							総数	22週以後の死産数	早期新生児死亡数	総数	自然死産	人工死産	
※昭和35	918,867	13,540	8,185	5,355	549	361	642	...	...	1,302	...	...	7,424
※40	900,845	13,721	7,797	5,924	317	217	452	...	...	1,066	572	474	6,942
※45	907,897	14,522	7,656	6,866	229	229	309	...	...	810	...	...	8,082
46	914,537	14,986	7,371	7,615	242	...	...	...	...	790	...	...	8,451
47	923,427	15,767	7,266	8,501	206	...	...	...	...	829	...	...	8,853
48	933,767	16,399	7,450	8,949	222	...	...	...	...	830	...	...	8,565
49	945,142	16,214	7,600	8,614	215	...	...	...	...	767	...	...	8,302
※50	961,292	15,539	7,312	8,227	214	151	298	168	130	670	464	206	7,261
51	970,237	15,218	7,594	7,624	157	116	247	146	101	635	430	205	7,026
52	979,470	14,386	7,151	7,235	132	88	180	105	75	645	410	235	6,476
53	986,123	13,655	7,421	6,234	108	71	171	118	53	539	362	177	6,337
54	993,214	13,477	7,006	6,471	84	57	148	105	43	557	371	186	6,217
※55	999,864	12,993	7,418	5,575	88	62	121	74	47	497	318	179	6,088
56	1,004,586	12,261	7,222	5,039	91	61	120	73	47	492	304	188	6,156
57	1,008,991	12,270	7,336	4,934	95	64	143	92	51	527	324	203	6,360
58	1,013,138	12,176	7,560	4,616	80	47	111	75	36	499	302	197	5,807
59	1,016,679	12,068	7,452	4,616	59	30	87	66	21	497	269	228	5,690
※60	1,022,569	11,529	7,516	4,013	51	33	90	65	25	500	245	255	5,689
61	1,024,527	11,242	7,606	3,636	60	39	82	52	30	455	211	244	5,515
62	1,026,268	10,786	7,458	3,328	49	31	70	48	22	445	234	211	5,268
63	1,027,403	10,482	8,091	2,391	54	38	73	46	27	421	199	222	5,203
平成元	1,027,672	9,827	8,098	1,729	51	27	57	38	19	387	182	205	5,131
※2	1,023,412	9,555	8,339	1,216	46	28	49	28	21	353	145	208	5,234
3	1,023,746	9,384	8,542	842	49	33	57	27	30	374	158	216	5,348
4	1,025,091	9,406	8,658	748	44	28	59	39	20	397	185	212	5,403
5	1,026,129	9,048	8,603	445	32	16	37	30	7	347	163	184	5,725
6	1,027,512	9,555	8,659	896	32	15	43	34	9	292	126	166	5,669
※7	1,027,006	9,301	8,863	438	34	21	49	34	15	266	131	135	5,794
8	1,028,027	9,311	8,852	459	30	18	71	56	15	327	171	156	5,978
9	1,028,970	9,511	8,959	552	40	25	70	50	20	293	146	147	5,944
10	1,030,068	9,664	9,104	560	25	14	50	40	10	268	111	157	6,060
11	1,030,388	9,651	9,325	326	24	15	42	30	12	303	121	182	5,795
※12	1,022,890	9,808	9,433	375	31	15	48	36	12	297	130	167	6,052
13	1,022,827	9,472	9,169	303	23	13	44	34	10	281	118	163	6,046
14	1,021,698	9,438	9,454	△ 16	24	13	48	40	8	259	95	164	5,546
15	1,020,421	9,123	9,556	△ 433	24	14	35	27	8	255	90	165	5,478
16	1,019,434	9,068	9,709	△ 641	23	15	44	33	11	223	101	122	5,327
※17	1,012,400	8,686	10,265	△ 1,579	24	13	43	33	10	232	93	139	5,254
18	1,009,328	8,664	10,241	△ 1,577	25	9	38	30	8	244	125	119	5,290
19	1,006,329	8,701	10,428	△ 1,727	13	5	37	33	4	212	104	108	5,253
20	1,003,004	8,600	10,645	△ 2,045	22	8	34	28	6	192	103	89	5,239
21	1,000,169	8,366	10,639	△ 2,273	23	11	29	22	7	214	130	84	5,140
※22	995,842	8,397	11,064	△ 2,667	22	10	37	29	8	206	125	81	4,975
23	992,336	8,311	11,316	△ 3,005	23	12	26	16	10	160	75	85	4,896
24	989,159	8,161	11,369	△ 3,208	15	8	41	33	8	165	91	74	4,789
25	985,387	8,059	11,512	△ 3,453	19	8	18	14	4	159	71	88	4,828
26	980,936	7,745	11,503	△ 3,758	12	6	17	14	3	169	71	98	4,693
※27	976,263	7,719	11,593	△ 3,874	11	7	26	19	7	167	82	85	4,626
28	972,156	7,510	11,908	△ 4,398	8	4	19	16	3	144	74	70	4,594
29	967,640	7,387	11,894	△ 4,507	18	8	21	15	6	153	70	83	4,317
30	961,900	6,899	12,169	△ 5,270	12	4	22	19	3	133	74	59	4,236
令和元	956,069	6,631	12,148	△ 5,517	8	2	22	20	2	148	62	86	4,237
※2	950,244	6,179	12,183	△ 6,004	9	5	24	19	5	124	55	69	3,786
3	942,035	6,223	12,329	△ 6,106	11	5	13	10	3	128	48	80	3,668
4	933,757	5,802	13,552	△ 7,750	7	5	27	22	5	92	47	45	3,435

※印の人口は国勢調査、その他は香川県統計調査課調の各年10月1日人口

表8 主たる人口動態統計と人口(率)(昭和35年～令和4年) その1

年次	出生率 (人口千対)		死亡率 (人口千対)		自然増減率 (人口千対)		合計特殊出生率		乳児死亡率 (出生千対)		新生児死亡率 (出生千対)	
	香川	全国	香川	全国	香川	全国	香川	全国	香川	全国	香川	全国
	昭和35	14.7	17.2	8.9	7.6	5.8	9.6	1.84	2.00	40.5	30.7	26.7
40	15.2	18.6	8.7	7.1	6.6	11.4	1.99	2.14	23.1	18.5	15.0	11.7
45	16.0	18.8	8.4	6.9	7.6	11.8	1.97	2.13	15.8	13.1	11.6	8.7
46	16.4	19.2	8.1	6.6	8.3	12.6	…	2.16	16.1	12.4	11.5	8.2
47	17.1	19.3	7.9	6.5	9.2	12.8	…	2.14	13.1	11.7	9.1	7.8
48	17.6	19.4	8.0	6.6	9.6	12.8	…	2.14	13.5	11.3	9.3	7.4
49	17.1	18.6	8.0	6.5	9.1	12.1	…	2.05	13.3	10.8	9.6	7.1
50	16.2	17.1	7.6	6.3	8.6	10.8	1.96	1.91	13.8	10.0	9.7	6.8
51	15.7	16.3	7.8	6.3	7.9	10.0	…	1.85	10.3	9.3	7.6	6.4
52	14.7	15.5	7.3	6.1	7.4	9.4	…	1.80	9.2	8.9	6.1	6.1
53	13.8	14.9	7.5	6.1	6.3	8.8	…	1.79	7.9	8.4	5.2	5.6
54	13.6	14.2	7.0	6.0	6.5	8.3	…	1.77	6.2	7.9	4.2	5.2
55	13.0	13.6	7.4	6.2	5.6	7.3	1.82	1.75	6.8	7.5	4.8	4.9
56	12.2	13.0	7.2	6.1	5.0	6.9	…	1.74	7.4	7.1	5.0	4.7
57	12.2	12.8	7.3	6.0	4.9	6.8	…	1.77	7.7	6.6	5.2	4.2
58	12.0	12.7	7.5	6.2	4.6	6.5	…	1.80	6.6	6.2	3.9	3.9
59	11.9	12.5	7.3	6.2	4.5	6.3	…	1.81	4.9	6.0	2.5	3.7
60	11.1	11.9	7.3	6.3	3.9	5.6	1.81	1.76	4.4	5.5	2.9	3.4
61	11.0	11.4	7.4	6.2	3.6	5.2	1.81	1.72	5.3	5.2	3.5	3.1
62	10.5	11.1	7.3	6.2	3.2	4.9	1.75	1.69	4.5	5.0	2.9	2.9
63	10.2	10.8	7.9	6.5	2.3	4.3	1.73	1.66	5.2	4.8	3.6	2.7
平成元	9.6	10.2	7.9	6.4	1.7	3.7	1.61	1.57	5.2	4.6	2.7	2.6
2	9.4	10.0	8.2	6.7	1.2	3.3	1.60	1.54	4.8	4.6	2.9	2.6
3	9.2	9.9	8.4	6.7	0.8	3.2	1.58	1.53	5.2	4.4	3.5	2.4
4	9.2	9.8	8.5	6.9	0.7	2.9	1.55	1.50	4.7	4.5	3.0	2.4
5	8.8	9.6	8.4	7.1	0.4	2.5	1.50	1.46	3.5	4.3	1.8	2.3
6	9.3	10.0	8.5	7.1	0.9	2.9	1.54	1.50	3.3	4.2	1.6	2.3
7	9.1	9.6	8.7	7.4	0.4	2.1	1.51	1.42	3.7	4.3	2.3	2.2
8	9.1	9.7	8.6	7.2	0.4	2.5	1.47	1.43	3.2	3.8	1.9	2.0
9	9.3	9.5	8.7	7.3	0.5	2.2	1.48	1.39	4.2	3.7	2.6	1.9
10	9.4	9.6	8.9	7.5	0.5	2.1	1.47	1.38	2.6	3.6	1.4	2.0
11	9.4	9.4	9.1	7.8	0.3	1.6	1.45	1.34	2.5	3.4	1.6	1.8
12	9.6	9.5	9.3	7.7	0.4	1.8	1.53	1.36	3.2	3.2	1.5	1.8
13	9.3	9.3	9.0	7.7	0.3	1.6	1.43	1.33	2.4	3.1	1.4	1.6
14	9.3	9.2	9.3	7.8	△0.0	1.4	1.46	1.32	2.5	3.0	1.4	1.7
15	9.0	8.9	9.4	8.0	△0.4	0.9	1.42	1.29	2.6	3.0	1.5	1.7
16	9.0	8.8	9.6	8.2	△0.6	0.7	1.43	1.29	2.5	2.8	1.7	1.5
17	8.6	8.4	10.2	8.6	△1.6	△0.2	1.43	1.26	2.8	2.8	1.5	1.4
18	8.6	8.7	10.2	8.6	△1.6	0.1	1.42	1.32	2.9	2.6	1.0	1.3
19	8.7	8.6	10.4	8.8	△1.7	△0.1	1.48	1.34	1.5	2.6	0.6	1.3
20	8.6	8.7	10.7	9.1	△2.1	△0.4	1.47	1.37	2.6	2.6	0.9	1.2
21	8.4	8.5	10.7	9.1	△2.3	△0.6	1.48	1.37	2.7	2.4	1.3	1.2
22	8.5	8.5	11.2	9.5	△2.7	△1.0	1.57	1.39	2.6	2.3	1.2	1.1
23	8.4	8.3	11.5	9.9	△3.1	△1.6	1.56	1.39	2.8	2.3	1.4	1.1
24	8.3	8.2	11.6	10.0	△3.3	△1.7	1.56	1.41	1.8	2.2	1.0	1.0
25	8.2	8.2	11.8	10.1	△3.5	△1.9	1.59	1.43	2.4	2.1	1.0	1.0
26	8.0	8.0	11.8	10.1	△3.9	△2.1	1.57	1.42	1.5	2.1	0.8	0.9
27	8.0	8.0	12.0	10.3	△4.0	△2.3	1.63	1.45	1.4	1.9	0.9	0.9
28	7.8	7.8	12.4	10.5	△4.6	△2.6	1.64	1.44	1.1	2.0	0.5	0.9
29	7.7	7.6	12.4	10.8	△4.7	△3.2	1.65	1.43	2.4	1.9	1.1	0.9
30	7.2	7.4	12.8	11.0	△5.5	△3.6	1.61	1.42	1.7	1.9	0.6	0.9
令和元	7.0	7.0	12.9	11.2	△5.8	△4.2	1.59	1.36	1.2	1.9	0.3	0.9
2	6.6	6.8	13.0	11.1	△6.4	△4.3	1.47	1.33	1.5	1.8	0.8	0.8
3	6.7	6.6	13.3	11.7	△6.6	△5.1	1.51	1.30	1.8	1.7	0.8	0.8
4	6.3	6.3	14.7	12.9	△8.4	△6.5	1.45	1.26	1.2	1.8	0.9	0.8

表8 主たる人口動態統計と人口(率)(昭和35年～令和4年) その2

年次	死産率						婚姻率	
	死産率 (出産千対)		自然死産率 (出産千対)		人工死産率 (出産千対)		婚姻率 (人口千対)	
	香川	全国	香川	全国	香川	全国	香川	全国
昭和35	87.7	100.4	44.5	52.3	43.3	48.1	8.1	9.3
40	72.1	81.4	39.8	47.6	32.3	33.8	7.7	9.7
45	52.8	65.3	35.4	40.6	17.4	24.7	8.9	10.0
46	50.1	61.4	...	39.3	...	22.1	9.2	10.5
47	50.0	57.8	...	37.8	...	20.1	9.6	10.4
48	48.2	52.6	...	35.6	...	17.0	9.2	9.9
49	45.2	51.3	...	34.9	...	16.4	8.8	9.1
50	41.3	50.8	28.6	33.8	12.7	17.1	7.6	8.5
51	40.1	52.7	27.1	33.1	12.9	19.6	7.2	7.8
52	42.9	51.5	27.3	32.6	15.6	18.9	6.6	7.2
53	38.0	48.7	25.5	31.1	12.5	17.6	6.4	6.9
54	39.7	47.7	26.4	29.6	13.3	18.1	6.3	6.8
55	36.8	46.8	23.6	28.8	13.3	18.0	6.1	6.7
56	38.6	49.2	23.8	28.8	14.7	20.5	6.1	6.6
57	41.2	49.0	25.3	27.7	15.9	21.3	6.3	6.6
58	39.4	45.5	23.8	25.4	15.5	20.1	5.7	6.4
59	39.6	46.3	21.4	24.3	18.1	22.0	5.6	6.2
60	41.6	46.0	20.4	22.1	21.2	23.9	5.5	6.1
61	38.9	45.3	18.0	21.4	20.9	23.9	5.4	5.9
62	39.6	45.3	20.8	21.2	18.8	24.0	5.1	5.7
63	38.6	43.4	18.3	19.5	20.4	23.9	5.1	5.8
平成元	37.9	42.4	17.8	18.9	20.1	23.5	5.0	5.8
2	35.6	42.3	14.6	18.3	21.0	23.9	5.1	5.9
3	38.3	39.7	16.2	17.5	22.1	22.1	5.2	6.0
4	40.5	38.9	18.9	17.2	21.6	21.6	5.3	6.1
5	36.9	36.6	17.4	16.4	19.6	20.2	5.6	6.4
6	29.7	33.5	12.8	15.4	16.9	18.1	5.5	6.3
7	27.8	32.1	13.7	14.9	14.1	17.2	5.7	6.4
8	33.9	31.7	17.7	14.7	16.2	17.0	5.8	6.4
9	29.9	32.1	14.9	14.2	15.0	17.9	5.8	6.2
10	27.0	31.4	11.2	13.6	15.8	17.8	5.9	6.3
11	30.4	31.6	12.2	13.7	18.3	17.9	5.6	6.1
12	29.4	31.2	12.9	13.2	16.5	18.1	5.9	6.4
13	28.8	31.0	12.1	13.0	16.7	18.0	5.9	6.4
14	26.7	31.1	9.8	12.7	16.9	18.3	5.5	6.0
15	27.2	30.5	9.6	12.6	17.6	17.8	5.4	5.9
16	24.0	30.0	10.9	12.5	13.1	17.5	5.3	5.7
17	26.0	29.1	10.4	12.3	15.6	16.7	5.2	5.7
18	27.4	27.5	14.0	11.9	13.4	15.6	5.3	5.8
19	23.8	26.2	11.7	11.7	12.1	14.5	5.3	5.7
20	21.8	25.2	11.7	11.3	10.1	13.9	5.3	5.3
21	24.9	24.6	15.2	11.1	9.8	13.5	5.2	5.6
22	23.9	24.2	14.5	11.2	9.4	13.0	5.0	5.5
23	18.9	23.9	8.9	11.1	10.0	12.8	5.0	5.2
24	19.8	23.4	10.9	10.8	8.9	12.6	4.9	5.3
25	19.3	22.9	8.6	10.4	10.7	12.5	4.9	5.3
26	21.4	22.9	9.0	10.6	12.4	12.3	4.8	5.1
27	21.2	22.0	10.4	10.6	10.8	11.4	4.8	5.1
28	18.8	21.0	9.7	10.1	9.1	10.9	4.8	5.0
29	20.3	21.1	9.3	10.1	11.0	11.0	4.5	4.9
30	18.9	20.9	10.5	9.9	8.4	11.0	4.4	4.7
令和元	21.8	22.0	9.1	10.2	12.7	11.8	4.5	4.8
2	19.7	20.1	8.7	9.5	10.9	10.6	4.0	4.3
3	20.2	19.7	7.6	9.8	12.6	9.9	3.9	4.1
4	15.6	19.3	8.0	9.4	7.6	9.9	3.7	4.1

表9 都道府県別 人口動態統計(令和4年) その1

区 分	出 生 数		乳児死亡数		新生児死亡数		死 産 数			
		人 口 千対率		出 生 千対率		出 生 千対率	総 数	出 産 千対率	自然死産	出 産 千対率
全 国	770,759	6.3	1,356	1.8	609	0.8	15,179	19.3	7,391	9.4
北 海 道	26,407	5.2	57	2.2	33	1.2	586	21.7	235	8.7
青 森 県	5,985	5.0	9	1.5	4	0.7	158	25.7	66	10.7
岩 手 県	5,788	4.9	15	2.6	6	1.0	112	19.0	72	12.2
宮 城 県	12,852	5.7	19	1.5	8	0.6	271	20.7	129	9.8
秋 田 県	3,992	4.3	5	1.3	3	0.8	80	19.6	48	11.8
山 形 県	5,674	5.5	16	2.8	9	1.6	114	19.7	65	11.2
福 島 県	9,709	5.5	24	2.5	14	1.4	198	20.0	96	9.7
茨 城 県	15,905	5.7	43	2.7	17	1.1	309	19.1	155	9.6
栃 木 県	10,518	5.6	14	1.3	6	0.6	212	19.8	96	8.9
群 馬 県	10,688	5.8	17	1.6	9	0.8	251	22.9	110	10.1
埼 玉 県	43,451	6.1	67	1.5	27	0.6	900	20.3	396	8.9
千 葉 県	36,966	6.1	69	1.9	29	0.8	753	20.0	406	10.8
東 京 都	91,097	6.8	148	1.6	74	0.8	1,773	19.1	812	8.7
神 奈 川 県	56,498	6.3	108	1.9	54	1.0	1,163	20.2	529	9.2
新 潟 県	11,732	5.5	24	2.0	13	1.1	234	19.6	131	10.9
富 山 県	6,022	6.0	9	1.5	6	1.0	106	17.3	66	10.8
石 川 県	7,075	6.4	13	1.8	4	0.6	134	18.6	74	10.3
福 井 県	4,861	6.6	9	1.9	6	1.2	90	18.2	38	7.7
山 梨 県	4,759	6.1	11	2.3	4	0.8	81	16.7	48	9.9
長 崎 県	12,143	6.1	19	1.6	5	0.4	224	18.1	104	8.4
岐 阜 県	11,124	5.9	28	2.5	9	0.8	186	16.4	100	8.8
静 岡 県	20,575	5.9	44	2.1	19	0.9	382	18.2	184	8.8
愛 知 県	51,152	7.1	95	1.9	44	0.9	885	17.0	454	8.7
三 重 県	10,489	6.2	9	0.9	4	0.4	184	17.2	95	8.9
滋 賀 県	9,766	7.1	18	1.8	6	0.6	188	18.9	98	9.8
京 都 府	15,068	6.1	31	2.1	14	0.9	322	20.9	153	9.9
大 阪 府	57,315	6.7	100	1.7	44	0.8	1,103	18.9	493	8.4
兵 庫 県	33,565	6.3	41	1.2	16	0.5	624	18.3	334	9.8
和 歌 山 県	7,315	5.7	16	2.2	6	0.8	149	20.0	73	9.8
鳥 取 県	5,238	5.8	9	1.7	3	0.6	112	20.9	59	11.0
島 根 県	3,752	7.0	5	1.3	3	0.8	61	16.0	30	7.9
島 岡 県	4,161	6.4	4	1.0	1	0.2	71	16.8	45	10.6
山 岡 県	12,371	6.8	16	1.3	8	0.6	239	19.0	124	9.8
山 口 県	17,903	6.6	17	0.9	6	0.3	313	17.2	167	9.2
徳 島 県	7,762	6.0	8	1.0	2	0.3	148	18.7	95	12.0
香 川 県	4,148	5.9	5	1.2	1	0.2	79	18.7	36	8.5
香 川 県	<b>5,802</b>	<b>6.3</b>	<b>7</b>	<b>1.2</b>	<b>5</b>	<b>0.9</b>	<b>92</b>	<b>15.6</b>	<b>47</b>	<b>8.0</b>
愛 媛 県	7,572	5.9	13	1.7	6	0.8	175	22.6	76	9.8
高 知 県	3,721	5.5	9	2.4	7	1.9	73	19.2	21	5.5
福 岡 県	35,970	7.2	66	1.8	33	0.9	736	20.1	337	9.2
佐 賀 県	5,552	7.0	6	1.1	3	0.5	94	16.6	55	9.7
長 崎 県	8,364	6.6	10	1.2	6	0.7	133	15.7	79	9.3
熊 本 県	11,875	7.0	31	2.6	11	0.9	228	18.8	116	9.6
大 分 県	6,798	6.2	10	1.5	3	0.4	142	20.5	74	10.7
宮 崎 県	7,136	6.8	13	1.8	4	0.6	175	23.9	98	13.4
鹿 児 島 県	10,540	6.8	26	2.5	7	0.7	231	21.4	112	10.4
沖 縄 県	13,594	9.4	23	1.7	7	0.5	299	21.5	157	11.3
外 国	9	・	-	・	-	・	5	・	2	・
不 詳	・	・	-	・	-	・	1	・	1	・

表9 都道府県別 人口動態統計(令和4年) その2

区 分	死 産 数		周 産 期 死 亡 数						妊産婦死亡数	
	人工死産		総 数		2 2 週以後の死産数		早期新生児死亡数		妊産婦死亡数	出 産 十萬対率
	出 産 千対率	出 産 千対率	出 産 千対率	出 産 千対率	出 産 千対率	出 産 千対率	出 産 千対率	出 産 千対率		
全 国	7,788	9.9	2,527	3.3	2,061	2.7	466	0.6	21	2.7
北海道	351	13.0	81	3.1	59	2.2	22	0.8	4	3.3
青森	92	15.0	19	3.2	15	2.5	4	0.7	-	-
岩手	40	6.8	21	3.6	16	2.8	5	0.9	1	-
宮城	142	10.8	37	2.9	30	2.3	7	0.5	1	6.8
秋田	32	7.9	11	2.7	11	2.7	-	-	-	-
山形	49	8.5	29	5.1	21	3.7	8	1.4	-	-
福島	102	10.3	35	3.6	24	2.5	11	1.1	-	17.4
茨城	154	9.5	58	3.6	42	2.6	16	1.0	2	-
栃木	116	10.8	32	3.0	29	2.7	3	0.3	-	8.3
群馬	141	12.9	40	3.7	35	3.3	5	0.5	-	-
埼玉	504	11.4	124	2.8	102	2.3	22	0.5	1	4.1
千葉	347	9.2	120	3.2	102	2.8	18	0.5	-	9.8
東京都	961	10.3	297	3.3	237	2.6	60	0.7	1	-
神奈川県	634	11.0	209	3.7	171	3.0	38	0.7	2	4.8
新潟	103	8.6	50	4.2	37	3.1	13	1.1	-	-
富山	40	6.5	24	4.0	20	3.3	4	0.7	-	-
石川	60	8.3	29	4.1	26	3.7	3	0.4	-	-
福井	52	10.5	14	2.9	10	2.1	4	0.8	-	-
山梨	33	6.8	15	3.1	11	2.3	4	0.8	-	-
長野	120	9.7	34	2.8	31	2.5	3	0.2	1	7.6
岐阜	86	7.6	41	3.7	34	3.0	7	0.6	-	-
静岡県	198	9.4	66	3.2	51	2.5	15	0.7	-	-
愛知県	431	8.3	151	2.9	121	2.4	30	0.6	1	-
三重	89	8.3	31	2.9	27	2.6	4	0.4	1	-
滋賀	90	9.0	22	2.2	17	1.7	5	0.5	-	-
京都	169	11.0	45	3.0	34	2.3	11	0.7	-	-
大阪府	610	10.4	198	3.4	162	2.8	36	0.6	-	3.2
兵庫県	290	8.5	96	2.9	81	2.4	15	0.4	1	2.7
奈良	76	10.2	24	3.3	20	2.7	4	0.5	-	-
和歌山	53	9.9	23	4.4	20	3.8	3	0.6	-	-
鳥取	31	8.1	12	3.2	10	2.7	2	0.5	1	-
島根	26	6.1	15	3.6	14	3.4	1	0.2	-	-
岡山	115	9.1	44	3.5	38	3.1	6	0.5	-	-
広島	146	8.0	56	3.1	50	2.8	6	0.3	-	-
山口	53	6.7	31	4.0	30	3.9	1	0.1	1	-
徳島	43	10.2	10	2.4	9	2.2	1	0.2	-	21.7
香川	45	7.6	27	4.6	22	3.8	5	0.9	-	-
愛媛	99	12.8	32	4.2	26	3.4	6	0.8	-	12.1
高知	52	13.7	14	3.8	7	1.9	7	1.9	-	-
福岡	399	10.9	116	3.2	97	2.7	19	0.5	1	-
佐賀	39	6.9	17	3.1	14	2.5	3	0.5	-	-
長崎	54	6.4	28	3.3	24	2.9	4	0.5	-	10.7
熊本	112	9.3	35	2.9	28	2.4	7	0.6	2	-
大分	68	9.8	26	3.8	23	3.4	3	0.4	-	-
宮崎	77	10.5	20	2.8	17	2.4	3	0.4	-	-
鹿児島	119	11.0	26	2.5	21	2.0	5	0.5	-	-
沖縄	142	10.2	42	3.1	35	2.6	7	0.5	-	13.1
外国	3	・	-	・	-	・	-	・	・	・
不詳	-	・	-	・	-	・	-	・	・	・

表10 保健所・市町別 人口動態統計(令和4年) (その1)

区 分	出 生 数		死 亡 数		乳児死亡数		新生児死亡数		死産数	
		人 口 千対率		人 口 千対率		出 生 千対率		出 生 千対率	総 数	出 産 千対率
総 数	5,802	6.21	13,552	14.51	7	1.21	5	0.86	92	15.61
市 計	5,051	6.38	11,136	14.07	6	1.19	4	0.79	78	15.21
町 計	751	5.28	2,416	16.97	1	1.33	1	1.33	14	18.30
高松市保健所	2,916	7.04	5,230	12.63	3	1.03	1	0.34	38	12.86
高 松 市	2,916	7.04	5,230	12.63	3	1.03	1	0.34	38	12.86
東讃保健所	417	4.08	1,754	17.17	-	-	-	-	6	14.18
さぬき市	173	3.80	804	17.65	-	-	-	-	3	17.05
東かがわ市	92	3.39	512	18.87	-	-	-	-	1	10.75
三 木 町	136	5.14	391	14.78	-	-	-	-	2	14.49
直 島 町	16	5.26	47	15.45	-	-	-	-	-	-
小豆保健所	108	4.21	533	20.79	-	-	-	-	2	18.18
土 庄 町	48	3.89	261	21.14	-	-	-	-	1	20.41
小豆島町	60	4.52	272	20.47	-	-	-	-	1	16.39
中讃保健所	1,734	6.28	4,051	14.68	2	1.15	2	1.15	36	20.34
丸 亀 市	818	7.54	1,348	12.42	-	-	-	-	17	20.36
坂 出 市	237	4.79	842	17.03	1	4.22	1	4.22	5	20.66
善 通 寺 市	188	6.11	416	13.52	-	-	-	-	4	20.83
宇 多 津 町	174	9.31	203	10.86	1	5.75	1	5.75	7	38.67
綾 川 町	91	4.09	369	16.58	-	-	-	-	2	21.51
琴 平 町	27	3.33	180	22.21	-	-	-	-	-	-
多 度 津 町	110	5.14	372	17.38	-	-	-	-	1	9.01
まんのう町	89	5.30	321	19.12	-	-	-	-	-	-
西讃保健所	627	5.41	1,984	17.13	2	3.19	2	3.19	10	15.70
観 音 寺 市	340	6.07	887	15.84	2	5.88	2	5.88	3	8.75
三 豊 市	287	4.80	1,097	18.34	-	-	-	-	7	23.81

※ 人口千対率は、香川県統計調査課の「令和4年10月1日現在 総人口」を用いて算出

表10 保健所・市町別 人口動態統計(令和4年) (その2)

区 分	死 産 数				周 産 期 死 亡 数					
	自然死産		人工死産		総 数		22週以後の死産数		早期新生児死亡数	
	出産 千対率	出産 千対率	出産 千対率	出産 千対率	出産 千対率	出産 千対率	出産 千対率	出産 千対率	出生 千対率	出生 千対率
総 数	47	7.97	45	7.63	27	4.64	22	3.78	5	0.86
市 計	39	7.60	39	7.60	24	4.73	20	3.94	4	0.79
町 計	8	10.46	6	7.84	3	3.98	2	2.66	1	1.33
高松市保健所	19	6.43	19	6.43	14	4.78	13	4.44	1	0.34
高 松 市	19	6.43	19	6.43	14	4.78	13	4.44	1	0.34
東 讃 保 健 所	4	9.46	2	4.73	2	4.77	2	4.77	-	-
さ ぬ き 市	2	11.36	1	5.68	1	5.75	1	5.75	-	-
東 か が わ 市	1	10.75	-	-	1	10.75	1	10.75	-	-
三 木 町	1	7.25	1	7.25	-	-	-	-	-	-
直 島 町	-	-	-	-	-	-	-	-	-	-
小豆保健所	1	9.09	1	9.09	-	-	-	-	-	-
土 庄 町	1	20.41	-	-	-	-	-	-	-	-
小豆島町	-	-	1	16.39	-	-	-	-	-	-
中 讃 保 健 所	17	9.60	19	10.73	8	4.60	6	3.45	2	1.15
丸 亀 市	8	9.58	9	10.78	1	1.22	1	1.22	-	-
坂 出 市	1	4.13	4	16.53	2	8.40	1	4.20	1	4.22
善 通 寺 市	2	10.42	2	10.42	2	10.53	2	10.53	-	-
宇 多 津 町	5	27.62	2	11.05	3	17.05	2	11.36	1	5.75
綾 川 町	1	10.75	1	10.75	-	-	-	-	-	-
琴 平 町	-	-	-	-	-	-	-	-	-	-
多 度 津 町	-	-	1	9.01	-	-	-	-	-	-
ま ん の う 町	-	-	-	-	-	-	-	-	-	-
西 讃 保 健 所	6	9.42	4	6.28	3	4.78	1	1.59	2	3.19
観 音 寺 市	1	2.92	2	5.83	3	8.80	1	2.93	2	5.88
三 豊 市	5	17.01	2	6.80	-	-	-	-	-	-

※ 人口千対率は、香川県統計調査課の「令和4年10月1日現在 総人口」を用いて算出

表11 保健所・市町別 出生数及び率(平成28年～令和4年)

区 分	平成29年		平成30年		令和元年		令和2年		令和3年		令和4年	
	出生数	出生率	出生数	出生率	出生数	出生率	出生数	出生率	出生数	出生率	出生数	出生率
総 数	7,387	7.63	6,899	7.17	6,631	6.94	6,179	6.50	6,223	6.66	5,802	6.21
市 計	6,354	7.78	5,921	7.29	5,641	6.98	5,343	6.65	5,380	6.80	5,051	6.38
町 計	1,033	6.84	978	6.54	990	6.67	836	5.71	843	5.92	751	5.28
高松市保健所	3,604	8.57	3,311	7.89	3,180	7.59	3,085	7.39	3,052	7.37	2,916	7.04
高 松 市	3,604	8.57	3,311	7.89	3,180	7.59	3,085	7.39	3,052	7.37	2,916	7.04
東讃保健所	590	5.39	604	5.58	522	4.89	497	4.72	473	4.63	417	4.08
さぬき市	239	4.90	230	4.77	202	4.25	187	3.98	191	4.19	173	3.80
東かがわ市	149	4.96	152	5.14	102	3.54	116	4.10	106	3.91	92	3.39
三 木 町	179	6.49	200	7.31	191	7.02	169	6.29	156	5.90	136	5.14
直 島 町	23	7.44	22	7.15	27	8.74	25	8.06	20	6.57	16	5.26
小豆保健所	158	5.66	144	5.25	150	5.56	123	4.60	92	3.59	108	4.21
土 庄 町	82	6.04	71	5.34	78	5.96	61	4.75	44	3.56	48	3.89
小豆島町	76	5.29	73	5.17	72	5.18	62	4.47	48	3.61	60	4.52
中讃保健所	2,193	7.64	2,003	7.02	2,010	7.09	1,831	6.51	1,903	6.89	1,734	6.28
丸 亀 市	926	8.42	843	7.70	832	7.61	814	7.43	852	7.85	818	7.54
坂 出 市	343	6.58	305	5.91	305	5.96	270	5.33	278	5.62	237	4.79
善通寺市	251	7.73	243	7.48	251	7.83	228	7.21	198	6.43	188	6.11
宇多津町	199	10.49	197	10.38	192	10.10	170	9.09	185	9.90	174	9.31
綾 川 町	142	6.09	134	5.79	142	6.19	114	5.02	139	6.24	91	4.09
琴 平 町	47	5.26	45	5.15	47	5.45	35	4.13	37	4.57	27	3.33
多度津町	163	7.02	143	6.21	146	6.35	109	4.86	124	5.79	110	5.14
まんのう町	122	6.78	93	5.25	95	5.43	91	5.23	90	5.36	89	5.30
西讃保健所	842	6.87	837	6.90	769	6.41	643	5.39	703	6.07	627	5.41
観音寺市	436	7.46	442	7.64	414	7.22	332	5.78	369	6.59	340	6.07
三 豊 市	406	6.33	395	6.23	355	5.67	311	5.03	334	5.58	287	4.80



表12 年次・出産順位別 出生数及び割合(昭和55年～令和4年)

区分	総数	第1児	第2児	第3児	第4児	第5児	第6児	第7児	第8児	第9児	第10児以上	
	出生数(人)											
昭和	55	12,993	5,357	5,417	1,919	233	49	8	3	3	4	-
	60	11,529	4,894	4,664	1,716	206	49	-	-	-	-	-
平成	2	9,555	3,988	3,776	1,508	230	36	12	3	1	1	-
	7	9,301	4,437	3,339	1,264	208	37	9	4	2	1	-
	12	9,808	4,701	3,634	1,205	223	28	12	3	1	1	-
	13	9,472	4,526	3,497	1,214	172	43	12	8	-	-	-
	14	9,438	4,565	3,501	1,156	168	39	3	2	3	-	1
	15	9,123	4,317	3,450	1,096	216	30	9	3	2	-	-
	16	9,068	4,141	3,574	1,124	189	26	12	1	1	-	-
	17	8,686	3,940	3,414	1,078	199	42	7	4	-	2	-
	18	8,664	3,979	3,298	1,145	189	41	8	-	3	1	-
	19	8,701	4,053	3,216	1,190	188	41	7	4	-	1	1
	20	8,600	3,896	3,187	1,231	225	46	11	2	1	1	-
	21	8,366	3,806	3,161	1,127	210	49	6	4	3	-	-
	22	8,397	3,909	2,992	1,196	233	49	14	2	1	1	-
	23	8,311	3,656	3,197	1,141	243	48	20	3	2	1	-
	24	8,161	3,599	3,090	1,172	230	47	16	6	-	1	-
	25	8,059	3,535	3,075	1,136	249	42	15	6	1	-	-
	26	7,745	3,494	2,817	1,118	248	49	12	4	3	-	-
	27	7,719	3,481	2,826	1,100	240	51	15	2	3	1	-
	28	7,510	3,451	2,750	1,012	230	42	16	4	1	3	1
	29	7,387	3,240	2,772	1,067	227	58	8	10	3	1	1
30	6,899	2,986	2,635	987	222	40	19	4	4	-	2	
令和	元	6,631	2,963	2,404	973	208	49	17	11	1	3	2
	2	6,179	2,755	2,221	901	233	39	15	7	6	2	-
	3	6,223	2,817	2,259	852	221	56	8	5	3	1	1
	4	5,802	2,542	2,171	838	179	51	10	5	2	-	4
構成比(%)												
昭和	55	100.0	41.2	41.7	14.8	1.8	0.4	0.1	0.0	0.0	0.0	-
	60	100.0	42.5	40.5	14.9	1.8	0.4	-	-	-	-	-
平成	2	100.0	41.7	39.5	15.8	2.4	0.4	0.1	0.0	0.0	0.0	-
	7	100.0	47.7	35.9	13.6	2.2	0.4	0.1	0.0	0.0	0.0	-
	12	100.0	47.9	37.1	12.3	2.3	0.3	0.1	0.0	0.0	0.0	-
	13	100.0	47.8	36.9	12.8	1.8	0.5	0.1	0.1	-	-	-
	14	100.0	48.4	37.1	12.3	1.8	0.4	0.0	0.0	0.0	-	0.0
	15	100.0	47.3	37.8	12.0	2.4	0.3	0.1	0.0	0.0	-	-
	16	100.0	45.7	39.4	12.4	2.1	0.3	0.1	0.0	0.0	-	-
	17	100.0	45.4	39.3	12.4	2.3	0.5	0.1	0.1	-	0.0	-
	18	100.0	45.9	38.1	13.2	2.2	0.5	0.1	-	0.0	0.0	-
	19	100.0	46.6	37.0	13.7	2.2	0.5	0.1	0.1	-	0.0	0.0
	20	100.0	45.3	37.1	14.3	2.6	0.5	0.1	0.0	0.0	0.0	-
	21	100.0	45.5	37.8	13.5	2.5	0.6	0.1	0.1	0.0	-	-
	22	100.0	46.6	35.6	14.2	2.8	0.6	0.2	0.0	0.0	0.0	-
	23	100.0	44.0	38.5	13.7	2.9	0.6	0.2	0.0	0.0	0.0	-
	24	100.0	44.1	37.9	14.4	2.8	0.6	0.2	0.1	-	0.0	-
	25	100.0	43.9	38.2	14.1	3.1	0.5	0.2	0.1	0.0	-	-
	26	100.0	45.1	36.4	14.4	3.2	0.6	0.2	0.1	0.0	-	-
	27	100.0	45.1	36.6	14.3	3.1	0.7	0.2	0.0	0.0	0.0	-
	28	100.0	46.0	36.6	13.5	3.1	0.6	0.2	0.1	0.0	0.0	0.0
	29	100.0	43.9	37.5	14.4	3.1	0.8	0.1	0.1	0.0	0.0	0.0
30	100.0	43.3	38.2	14.3	3.2	0.6	0.3	0.1	0.1	-	0.0	
令和	元	100.0	44.7	36.3	14.7	3.1	0.7	0.3	0.2	0.0	0.1	0.0
	2	100.0	44.6	35.9	14.6	3.8	0.6	0.2	0.1	0.1	0.0	-
	3	100.0	45.3	36.3	13.7	3.6	0.9	0.1	0.1	0.1	0.0	0.0
	4	100.0	43.8	37.4	14.4	3.1	0.9	0.2	0.1	0.0	-	0.1

表13 年次・母の年齢階級別 出生数及び割合(昭和55年～令和4年)

区分	総数	～14歳	15～19歳	20～24歳	25～29歳	30～34歳	35～39歳	40～44歳	45歳～	不詳
	出生数 (人)									
昭和 55	12,993	1	97	2,968	6,879	2,671	346	30	1	-
60	11,529	1	143	2,217	6,082	2,450	588	45	3	-
平成 2	9,555	-	147	1,802	4,593	2,410	529	73	1	-
7	9,301	1	176	1,845	4,022	2,530	635	88	4	-
12	9,808	-	201	1,561	4,242	2,918	795	89	2	-
13	9,472	1	198	1,517	3,958	2,902	807	87	2	-
14	9,438	2	220	1,403	3,888	3,006	818	98	3	-
15	9,123	-	178	1,355	3,543	3,054	882	107	4	-
16	9,068	-	175	1,260	3,394	3,211	915	111	2	-
17	8,686	-	153	1,127	2,983	3,297	999	123	4	-
18	8,664	-	156	1,120	2,890	3,299	1,077	120	2	-
19	8,701	1	148	1,160	2,803	3,262	1,185	138	4	-
20	8,600	-	148	1,171	2,574	3,205	1,343	158	1	-
21	8,366	-	148	1,050	2,637	2,977	1,377	172	5	-
22	8,397	-	147	998	2,606	2,912	1,538	195	1	-
23	8,311	-	130	1,000	2,458	2,939	1,555	225	4	-
24	8,161	1	128	859	2,444	2,808	1,651	268	2	-
25	8,059	1	120	856	2,380	2,703	1,714	276	9	-
26	7,745	-	129	784	2,230	2,758	1,539	299	6	-
27	7,719	-	128	794	2,173	2,680	1,575	360	9	-
28	7,510	1	123	760	2,046	2,669	1,543	358	10	-
29	7,387	-	113	719	2,018	2,615	1,542	372	8	-
30	6,899	-	92	694	1,931	2,439	1,387	347	9	-
令和 元	6,631	1	77	699	1,855	2,267	1,375	340	17	-
2	6,179	-	66	659	1,700	2,141	1,306	297	10	-
3	6,223	1	63	600	1,760	2,137	1,323	325	14	-
4	5,802	-	52	524	1,674	2,005	1,255	284	8	-
		構 成 比 (%)								
昭和 55	100.0	0.0	0.8	22.8	52.9	20.6	2.7	0.2	0.0	-
60	100.0	0.0	1.2	19.2	52.8	21.3	5.1	0.4	0.0	-
平成 2	100.0	-	1.5	18.9	48.1	25.2	5.5	0.8	0.0	-
7	100.0	0.0	1.9	19.8	43.2	27.2	6.8	1.0	0.0	-
12	100.0	-	2.1	15.9	43.3	29.8	8.1	0.9	0.0	-
13	100.0	0.0	2.1	16.0	41.8	30.6	8.5	0.9	0.0	-
14	100.0	0.0	2.3	14.9	41.2	31.9	8.7	1.0	0.0	-
15	100.0	-	2.0	14.9	38.8	33.5	9.7	1.2	0.0	-
16	100.0	-	1.9	13.9	37.4	35.4	10.1	1.2	0.0	-
17	100.0	-	1.8	13.0	34.3	38.0	11.5	1.4	0.1	-
18	100.0	-	1.8	12.9	33.4	38.1	12.4	1.4	0.0	-
19	100.0	0.0	1.7	13.3	32.2	37.5	13.6	1.6	0.1	-
20	100.0	-	1.7	13.6	29.9	37.3	15.6	1.8	0.0	-
21	100.0	-	1.8	12.6	31.5	35.6	16.5	2.1	0.1	-
22	100.0	-	1.8	11.9	31.0	34.7	18.3	2.3	0.0	-
23	100.0	-	1.6	12.0	29.6	35.4	18.7	2.7	0.1	-
24	100.0	0.0	1.6	10.5	30.0	34.4	20.2	3.3	0.0	-
25	100.0	0.0	1.5	10.6	29.5	33.5	21.3	3.4	0.1	-
26	100.0	-	1.7	10.1	28.8	35.6	19.9	3.9	0.1	-
27	100.0	-	1.7	10.3	28.2	34.7	20.4	4.7	0.1	-
28	100.0	0.0	1.6	10.1	27.2	35.5	20.6	4.8	0.1	-
29	100.0	-	1.5	9.7	27.3	35.4	20.9	5.0	0.1	-
30	100.0	-	1.3	10.1	28.0	35.4	20.1	5.0	0.1	-
令和 元	100.0	0.0	1.2	10.5	28.0	34.2	20.7	5.1	0.3	-
2	100.0	-	1.1	10.7	27.5	34.7	21.1	4.8	0.2	-
3	100.0	0.0	1.0	9.6	28.3	34.3	21.3	5.2	0.2	-
4	100.0	-	0.9	9.0	28.9	34.6	21.6	4.9	0.1	-

表14 保健所・市町別 出生数、出生時の体重・平均体重(令和4年)

(人)

区 分	総数	1.0kg 未満	1 ∫ 1.4kg	1.5 ∫ 1.9kg	2 ∫ 2.4kg	2.5 ∫ 2.9kg	3 ∫ 3.4kg	3.5 ∫ 3.9kg	4 ∫ 4.4kg	4.5 ∫ 4.9kg	5.0kg 以上	不詳	平均 体重(kg)
総 数	5,802	19	25	61	398	2,171	2,483	592	50	2	1	-	3.019
市 計	5,051	16	20	52	350	1,888	2,172	504	46	2	1	-	3.019
町 計	751	3	5	9	48	283	311	88	4	0	-	-	3.019
高松市保健所	2,916	8	13	33	213	1,114	1,234	277	23	-	1	-	3.006
高 松 市	2,916	8	13	33	213	1,114	1,234	277	23	-	1	-	3.006
東讃保健所	417	2	-	3	32	156	158	58	8	-	-	-	3.050
さぬき市	173	2	-	1	15	64	62	26	3	-	-	-	3.037
東かがわ市	92	-	-	-	5	36	35	14	2	-	-	-	3.095
三 木 町	136	-	-	2	12	51	53	15	3	-	-	-	3.026
直 島 町	16	-	-	-	-	5	8	3	-	-	-	-	3.141
小豆保健所	108	-	-	1	5	51	41	10	-	-	-	-	3.007
土 庄 町	48	-	-	1	2	21	19	5	-	-	-	-	3.023
小豆島町	60	-	-	-	3	30	22	5	-	-	-	-	2.995
中讃保健所	1,734	7	10	20	111	627	763	181	14	1	-	-	3.023
丸 亀 市	818	4	3	11	56	305	358	72	8	1	-	-	3.002
坂 出 市	237	-	2	1	16	77	111	29	1	-	-	-	3.064
善通寺市	188	-	-	2	8	69	85	20	4	-	-	-	3.082
宇多津町	174	1	1	-	11	70	72	19	-	-	-	-	3.017
綾 川 町	91	1	-	-	4	32	38	16	-	-	-	-	3.076
琴 平 町	27	-	-	1	3	7	11	5	-	-	-	-	3.064
多度津町	110	-	1	2	7	39	46	15	-	-	-	-	3.015
まんのう町	89	1	3	3	6	28	42	5	1	-	-	-	2.936
西讃保健所	627	2	2	4	37	223	287	66	5	1	-	-	3.046
観音寺市	340	2	-	1	15	122	164	32	3	1	-	-	3.057
三 豊 市	287	-	2	3	22	101	123	34	2	-	-	-	3.034

表15 単産・複産(種類)別 分娩件数(平成18年～令和4年)

年	区分	総数	単産	複産	複産の種類別分娩件数			
					双子	三つ児	四つ児	五つ児以上
H18	香川	8,814	8,724	90	86	4	-	-
	全国	1,110,448	1,097,536	12,883	12,631	246	3	3
H19	香川	8,807	8,701	106	105	1	-	-
	全国	1,106,288	1,093,632	12,619	12,394	219	5	1
H20	香川	8,677	8,564	113	110	3	-	-
	全国	1,107,467	1,095,749	11,684	11,496	181	6	1
H21	香川	8,467	8,357	110	107	3	-	-
	全国	1,085,913	1,074,920	10,966	10,803	157	4	2
H22	香川	8,521	8,439	82	81	1	-	-
	全国	1,087,149	1,076,563	10,558	10,394	162	2	-
H23	香川	8,385	8,300	85	83	2	-	-
	全国	1,066,130	1,055,833	10,279	10,124	151	3	1
H24	香川	8,233	8,142	91	89	2	-	-
	全国	1,051,360	1,040,832	10,505	10,333	168	4	-
H25	香川	8,121	8,026	95	93	2	-	-
	全国	1,043,277	1,032,764	10,489	10,328	158	3	-
H26	香川	7,834	7,754	80	80	-	-	-
	全国	1,016,780	1,006,528	10,217	10,074	141	2	-
H27	香川	7,782	7,679	103	102	1	-	-
	全国	1,018,022	1,007,792	10,195	10,067	122	5	1
H28	香川	7,580	7,508	72	70	2	-	-
	全国	987,923	977,780	10,131	10,000	129	2	-
H29	香川	7,470	7,400	70	70	-	-	-
	全国	956,456	946,532	9,914	9,769	142	3	-
H30	香川	6,958	6,885	73	72	1	-	-
	全国	928,151	918,387	9,745	9,620	122	3	-
R元	香川	6,714	6,651	63	62	-	1	-
	全国	875,470	866,378	9,083	8,937	143	3	-
R2	香川	6,239	6,176	62	60	2	-	-
	全国	849,041	840,105	8,932	8,790	137	5	-
R3	香川	6,281	6,212	69	68	1	-	-
	全国	818,724	809,697	9,023	8,858	163	2	-
R4	香川	5,832	5,773	59	56	3	-	-
	全国	777,115	768,403	8,706	8,583	122	1	-

※本表の全国値は、平成21～29年の人口動態統計の再集計後(2019年3月29日公表)の数値である。

表16 年齢階級・死因別 死亡数(平成29年～令和4年)

分類番号	区 分	平成29年				平成30年			
		0～4歳	5～9歳	10～14歳	15～19歳	0～4歳	5～9歳	10～14歳	15～19歳
	合 計	25	2	5	9	24	1	3	13
[01000]	感染症及び寄生虫症					2			
<01100>	腸管感染症					1			
<01300>	敗血症					1			
<01600>	その他								
[02000]	新生物	1		2	1			1	4
<02100>	悪性新生物			2	1				4
(02117)	中枢神経系								1
(02118)	悪性リンパ腫								
(02119)	白血病			1	1				1
(02121)	その他			1					2
<02200>	その他の新生物	1						1	
(02201)	中枢神経系	1						1	
(02202)	その他								
[03000]	血液及び造血器の疾患並びに免疫機構の障害								
<03100>	貧血								
<03200>	その他								
[04000]	内分泌、栄養及び代謝疾患								1
[05000]	精神及び行動の障害								
[06000]	神経系の疾患	1	1	1			1	1	1
[09000]	循環器系の疾患								
<09200>	心疾患(高血圧性を除く)								
(09205)	心筋症								
(09206)	不整脈及び伝導障害								
(09207)	心不全								
(09208)	その他の心疾患								
(09300)	脳血管疾患								
(09301)	くも膜下出血								
(09302)	脳内出血								
(09303)	脳梗塞								
(09304)	その他の脳血管疾患								
[10000]	呼吸器系の疾患	6				1			
<10100>	インフルエンザ								
<10200>	肺炎	3				1			
<10300>	急性気管支炎								
<10400>	慢性閉塞性肺疾患								
<10500>	喘息								
<10600>	その他の呼吸器系の疾患	3							
[11000]	消化器系の疾患	1				1			1
<11100>	胃潰瘍及び十二指腸潰瘍								
<11200>	ヘルニア及び腸閉塞								1
<11300>	肝疾患					1			
<11400>	その他	1							
[16000]	周産期に発生した病態	4				2			
<16100>	妊娠期間及び胎児発育に関連する障害								
<16200>	出産外傷								
<16300>	周産期に特異的な呼吸障害及び心血管障害	2				1			
<16400>	周産期に特異的な感染症								
<16500>	胎児及び新生児の出血性障害及び血液障害	1							
<16600>	その他	1				1			
[17000]	先天奇形、変形及び染色体異常	4				8		1	
<17100>	神経系の先天奇形	1				1		1	
<17200>	循環器系の先天奇形	1				3			
(17201)	心臓の先天奇形					2			
(17202)	その他					1			
<17300>	消化器系の先天奇形								
<17400>	その他の先天奇形及び変形	1				2			
<17500>	染色体異常、他に分類されないもの	1				2			
[18000]	症状、徴候及び異常臨床所見、異常検査所見で他に分類されないもの	1				1			
<18200>	乳児突然死症候群								
<18300>	その他	1				1			
[20000]	傷病及び死亡の外因	7	1	2	8	9			6
<20100>	不慮の事故	6	1	1	3	8			1
(20101)	交通事故	1	1		1				1
(20102)	転倒・転落								
(20103)	不慮の溺死及び溺水	4		1	1				
(20104)	不慮の窒息	1			1	6			
(20105)	煙、火及び火災への曝露								
(20106)	有害物質による不慮の中毒及び有害物質への曝露					1			
(20107)	その他					1			
<20200>	自殺			1	5				4
<20300>	他殺								
<20400>	その他の外因	1				1			1

令和元年				令和2年				令和3年				令和4年			
0~4歳	5~9歳	10~14歳	15~19歳	0~4歳	5~9歳	10~14歳	15~19歳	0~4歳	5~9歳	10~14歳	15~19歳	0~4歳	5~9歳	10~14歳	15~19歳
8	4	1	5	15	5	3	16	16	3	1	8	10	4	2	8
													1		
														1	
1	1			3	2	2	1	1	1	1	1		2		1
	1			3	2	2			1		1		1		1
	1			1		1							1		
				1	1-				1		1				
				1	1	1									1
1							1	1							1
1							1	1							
	1												1		
2				3				4				4			
1				2											
1				1				2				2			
								1				1			
								1				1			
3				5				5				3	1	1	
				1				3				1			
				1				2				1	1	1	
								1							
				1				1							
				2				1							
3				1								1			
															1
2	2	1	4	4	1	1	14	2	1	1	5	1			6
2	2		1	2	1	1	2	1	1	1	2	1			3
	1		1				2				1				2
						1									1
2				1				1	1			1			
		1	3	1	1		12				3				3
								1							
				2											

## Ⅱ－２ 母体保護

### 1 人工妊娠中絶

図9は、年齢階級別人工妊娠中絶件数の年次推移である。件数は減少傾向であり、令和4年度は745件である。

年齢階級別の件数を前年度と比較すると、40歳以上で4件増加しているが、20歳未満では11件、20歳から24歳・25歳から29歳・30歳から34歳・35歳から39歳では合わせて78件減少している。

図10の人工妊娠中絶実施率は、本県において総数及び20歳未満の両方で緩やかに減少傾向にある。

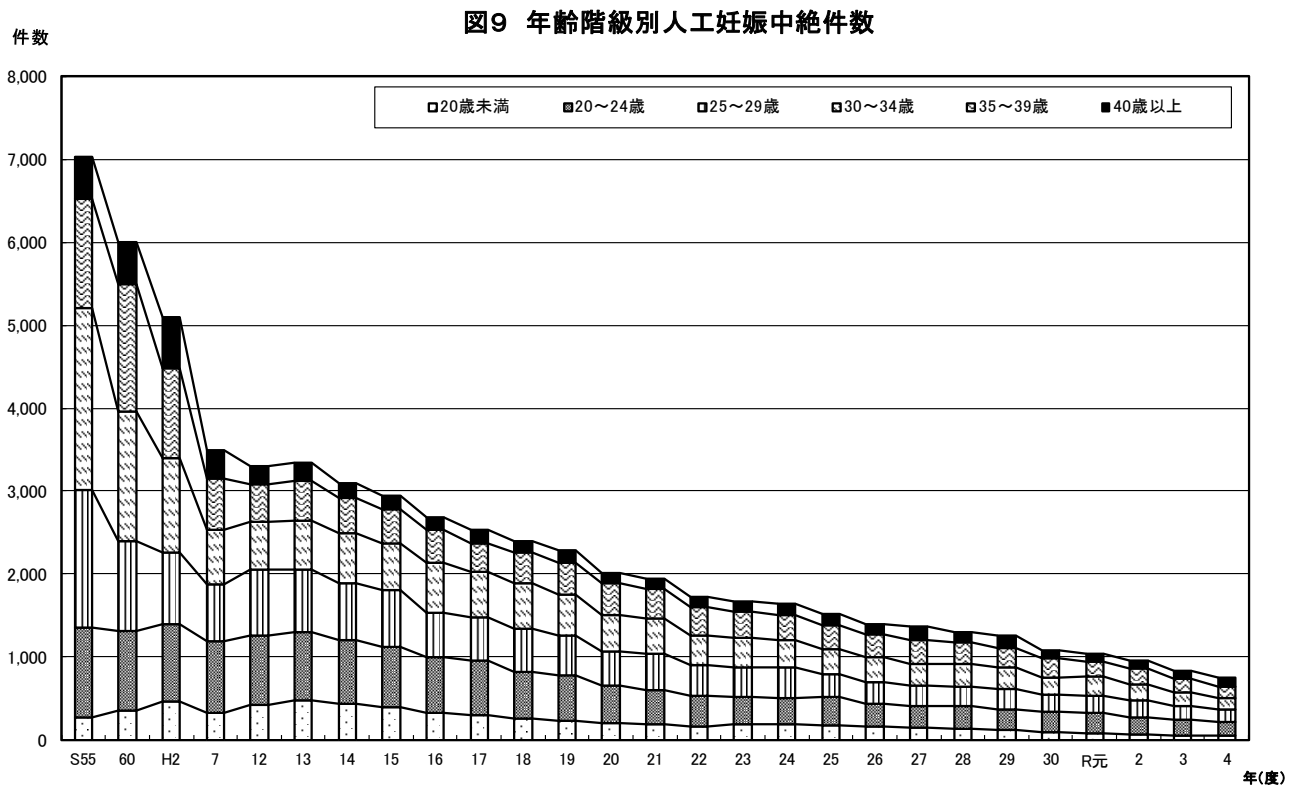
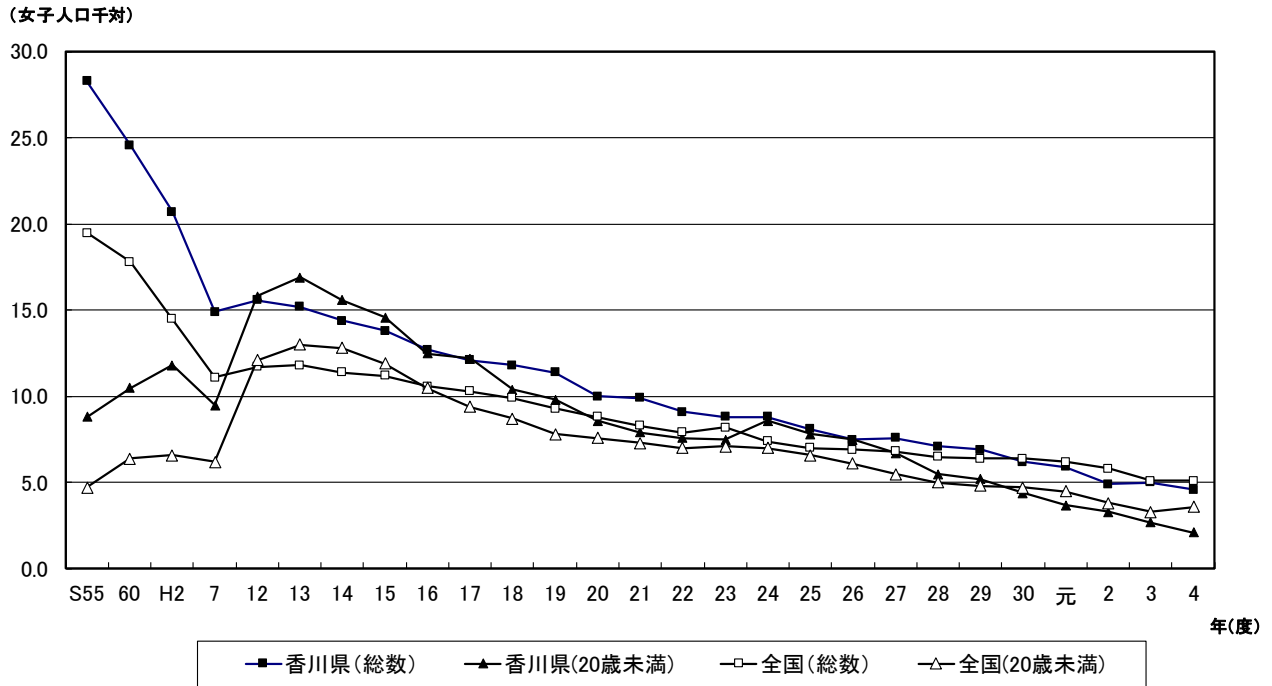


図10 人工妊娠中絶実施率の推移



(注)人工妊娠中絶実施率 全 体:15歳以上50歳未満の女子人口 千対  
 20歳未満:15歳以上20歳未満の女子人口 千対

表17 年齢階級別・妊娠期間別人工妊娠中絶件数(令和4年度)

		20歳未満	20歳～24歳	25歳～29歳	30歳～34歳	35歳～39歳	40歳～44歳	45歳～49歳	50歳以上	不詳	計
満7週	第1号該当	26	99	93	88	86	63	7	0	0	462
	第2号該当	16	0	0	0	0	0	0	0	0	16
以前	計	42	99	93	88	86	63	7	0	0	478
満8週	第1号該当	0	67	52	50	48	28	0	0	0	245
	第2号該当	0	1	0	0	0	0	0	0	0	1
満11週	計	0	68	52	50	48	28	0	0	0	246
満12週	第1号該当	0	1	1	2	2	0	2	0	0	8
	第2号該当	0	0	0	0	0	0	0	0	0	0
満15週	計	0	1	1	2	2	0	2	0	0	8
満16週	第1号該当	0	0	1	0	1	0	0	0	0	2
	第2号該当	0	0	0	0	0	0	0	0	0	0
満19週	計	0	0	1	0	1	0	0	0	0	2
満20週	第1号該当	2	1	2	5	1	0	0	0	0	11
	第2号該当	0	0	0	0	0	0	0	0	0	0
満21週	計	2	1	2	5	1	0	0	0	0	11
不詳		0	0	0	0	0	0	0	0	0	0
合計		44	169	149	145	138	91	9	0	0	745

第1号該当:妊娠の継続又は分娩が身体的又は経済的理由により母体の健康を著しく害するおそれのあるもの  
 第2号該当:暴行若しくは脅迫によって又は抵抗若しくは拒絶することができない間に姦淫されて妊娠したもの



表18 年齢別・妊娠期間別 10代の人工妊娠中絶件数(令和4年度)

	満7週以前	満8～11週	満12～15週	満16～19週	満20～21週	計
12歳以下	0	0	0	0	0	0
13歳	0	0	0	0	0	0
14歳	0	1	0	0	0	1
15歳	1	0	0	0	0	1
16歳	3	2	0	0	1	6
17歳	6	1	0	0	0	7
18歳	5	4	0	0	1	10
19歳	11	8	0	0	0	19
計	26	16	0	0	2	44

## 2 不妊手術

令和4年度の不妊手術の状況は次のとおりである。

表19 年齢別不妊手術の状況(令和4年度)

		18～19歳	20～24歳	25～29歳	30～34歳	35～39歳	40～44歳	45歳以上	不詳	計
男	第2号該当	0	0	1	0	0	0	0	0	1
女	第1号該当	0	0	2	1	2	1	0	0	6
	第2号該当	0	1	3	22	21	5	1	0	53
	計	0	1	5	23	23	6	1	0	59
合計		0	1	6	23	23	6	1	0	60

第1号該当:妊娠又は分娩が、母体の生命に危険を及ぼすおそれのあるもの

第2号該当:現に数人の子を有し、かつ、分娩ごとに、母体の健康度を著しく低下するおそれのあるもの

表20 年齢階級別、人工妊娠中絶件数の推移(昭和55年～令和4年度)

	総数	20歳未満	20～24歳	25～29歳	30～34歳	35～39歳	40～44歳	45～49歳	50歳以上	不詳
S 55年	7,038	276	1,071	1,668	2,190	1,317	474	39	3	-
60	6,002	346	972	1,075	1,566	1,535	465	42	-	1
H 2	5,101	458	940	856	1,137	1,091	590	29	-	-
7	3,490	320	870	682	665	619	302	32	-	-
12	3,311	421	839	795	578	449	208	18	-	3
13	3,340	474	824	753	596	475	197	17	-	4
14年度	3,094	437	759	691	609	419	163	12	-	4
15	2,948	394	723	685	560	418	146	21	1	-
16	2,686	326	665	546	594	403	139	13	-	-
17	2,533	294	656	531	550	344	135	20	-	3
18	2,391	249	575	510	559	366	126	6	-	-
19	2,280	234	549	473	501	373	138	11	-	1
20	2,009	198	449	412	448	380	108	14	-	-
21	1,945	182	415	435	434	354	113	12	-	-
22	1,729	158	376	364	356	340	125	10	-	-
23	1,664	181	332	358	365	307	111	9	-	1
24	1,649	192	314	366	330	306	131	8	-	2
25	1,521	174	336	285	299	285	132	10	-	-
26	1,400	164	270	255	309	269	128	4	-	1
27	1,369	144	262	244	266	286	149	14	-	4
28	1,300	126	279	233	272	261	125	4	-	-
29	1,254	119	245	251	262	230	125	20	-	2
30	1,080	98	239	200	219	225	94	5	-	-
R 元	1,039	84	237	215	225	178	93	7	-	-
2	957	66	206	199	191	196	87	12	-	-
3	830	55	192	165	163	159	88	8	-	-
4	745	44	169	149	145	138	91	9	-	-

(注) 平成13年までは母体保護統計年報(暦年)、平成14年度から衛生行政報告例(年度)による。

表21 人工妊娠中絶件数と実施率の推移(昭和55年～令和4年度)

	総数			20歳未満		
	香川県		全国	香川県		全国
	件数	実施率	実施率	件数	実施率	実施率
S 55年	7,038	28.3	19.5	276	8.8	4.7
60	6,002	24.6	17.8	346	10.5	6.4
H 2	5,101	20.7	14.5	458	11.8	6.6
7	3,490	14.9	11.1	320	9.5	6.2
12	3,311	15.6	11.7	421	15.8	12.1
13	3,340	15.2	11.8	474	16.9	13.0
14年度	3,094	14.4	11.4	437	15.6	12.8
15	2,948	13.8	11.2	394	14.6	11.9
16	2,686	12.7	10.6	326	12.5	10.5
17	2,533	12.1	10.3	294	12.2	9.4
18	2,391	11.8	9.9	249	10.4	8.7
19	2,280	11.4	9.3	234	9.8	7.8
20	2,009	10.0	8.8	198	8.6	7.6
21	1,945	9.9	8.3	182	7.9	7.3
22	1,729	9.1	7.9	158	7.6	7.0
23	1,664	8.8	7.5	181	8.2	7.1
24	1,649	8.8	7.4	192	8.6	7.0
25	1,521	8.1	7	174	7.9	6.6
26	1,400	7.5	6.9	164	7.5	6.1
27	1,369	7.6	6.8	144	6.7	5.5
28	1,300	7.1	6.5	126	5.5	5.0
29	1,254	6.9	6.4	119	5.2	4.8
30	1,080	6.2	6.4	98	4.4	4.7
R 元	1,039	5.9	6.2	84	3.8	4.5
2	957	4.9	5.8	66	3.1	3.8
3	830	5.0	5.1	55	2.7	3.3
4	745	4.6	5.1	44	2.1	3.6

(注1) 平成13年までは母体保護統計年報(暦年)、平成14年度から衛生行政報告例(年度)による。

(注2) 人工妊娠中絶実施率 全体:15歳以上50歳未満の女子人口 千対  
20歳未満:15歳以上20歳未満の女子人口 千対

表22 保健所別 人工妊娠中絶件数(令和4年度)

区分	20歳未満	20～24歳	25～29歳	30～34歳	35～39歳	40～44歳	45～49歳	50歳以上	不詳	計
東讃保健福祉事務所	4	12	12	10	8	6	0	0	0	52
小豆総合事務所	0	2	2	3	2	0	0	0	0	9
中讃保健福祉事務所	13	54	51	48	39	31	4	0	0	240
西讃保健福祉事務所	5	17	7	20	15	10	0	0	0	74
高松市保健所	22	80	75	62	72	43	4	0	0	358
県外	0	4	2	2	2	1	1	0	0	12
不詳	0	0	0	0	0	0	0	0	0	0
計	44	169	149	145	138	91	9	0	0	745

表23 不妊手術実施件数及び年齢階級別件数の推移(昭和55年～令和4年度)

香川県 件数	年齢階級別件数									
	20歳未満	20～24歳	25～29歳	30～34歳	35～39歳	40～44歳	45～49歳	50歳以上	不詳	
S 55年	193	-	5	86	69	31	2	-	-	-
60	172	...	...	...	...	...	...	...	...	...
H 2	156	-	2	37	71	39	7	-	-	-
7	107	-	1	19	54	29	3	-	-	1
12	78	-	5	15	36	20	2	-	-	-
13	80	-	1	18	41	18	2	-	-	-
14 年度	55	-	1	8	31	14	1	-	-	-
15	65	-	1	15	28	18	3	-	-	-
16	53	-	2	16	23	9	3	-	-	-
17	57	-	4	12	27	10	4	-	-	-
18	48	-	2	11	17	16	2	-	-	-
19	57	-	1	20	22	11	3	-	-	-
20	69	-	1	20	23	17	6	1	1	-
21	84	-	2	10	32	28	9	1	2	-
22	83	-	4	19	22	30	4	1	3	-
23	77	-	1	12	31	23	7	1	2	-
24	62	-	1	15	21	14	10	-	1	-
25	62	-	3	11	20	21	5	1	1	-
26	89	-	4	15	32	22	13	2	1	-
27	85	-	3	14	37	19	8	1	3	-
28	67	-	1	14	26	19	5	1	1	1
29	76	-	5	8	22	29	11	1	-	-
30	96	-	2	16	37	30	9	1	1	-
R 元	77	-	5	11	31	24	6	-	-	-
2	80	-	2	11	24	35	8	-	-	-
3	69	-	-	5	25	28	9	1	1	-
4	60	-	1	6	23	23	6	1	-	-

(注) 平成13年までは母体保護統計年報(暦年)、平成14年度から衛生行政報告例(年度)による。

### Ⅲ 母子保健事業

#### 香川の母子保健事業体系（令和5年度）

時期	思春期～結婚期	妊産婦(妊娠～産褥期)	乳幼児期	学童期
市町	・思春期保健対策	<ul style="list-style-type: none"> <li>・妊娠届</li> <li>・母子健康手帳交付</li> <li>・妊婦健康診査</li> <li>・両親学級</li> <li>・妊産婦保健指導、訪問指導</li> <li>・産婦健康診査</li> <li>・産後ケア事業</li> <li>・産前・産後サポート事業</li> <li>・母子栄養食品支給事業</li> <li>・出産・子育て応援交付金事業</li> </ul>	<ul style="list-style-type: none"> <li>・出生届</li> <li>・新生児訪問指導</li> <li>・低出生体重児の届出</li> <li>・未熟児訪問指導</li> <li>・乳児家庭全戸訪問事業</li> <li>・養育支援訪問事業</li> <li>・育児学級</li> <li>・乳幼児相談</li> <li>・乳幼児健康診査 (乳児期、1歳6か月児、3歳児、5歳児等)</li> <li>・新生児聴覚スクリーニング検査</li> <li>・子ども医療費助成</li> <li>・未熟児養育医療</li> <li>・自立支援医療（育成医療）</li> </ul>	<ul style="list-style-type: none"> <li>・就学時健康診断</li> <li>・定期健康診断</li> </ul>
			<ul style="list-style-type: none"> <li>・予防接種</li> <li>・子ども医療費助成※</li> </ul>	
			<ul style="list-style-type: none"> <li>・子育て世代包括支援センター</li> </ul>	
県保健所	<ul style="list-style-type: none"> <li>・地区組織の育成（母子愛育会、母子保健推進員、育児サークル等）</li> <li>・継続看護連絡票（医療機関等⇄地域）：ハイリスク妊産婦・新生児、未熟児等</li> </ul>	<ul style="list-style-type: none"> <li>・母子保健に関する広域支援</li> <li>Ⓜ出産・子育て応援交付金事業（広域連携システム構築）</li> </ul>		
	<ul style="list-style-type: none"> <li>Ⓜ次代を担う若者のライフデザイン講座事業</li> </ul>	<ul style="list-style-type: none"> <li>・妊娠中からの虐待予防事業</li> <li>・妊娠SOS相談支援体制整備事業</li> <li>・妊娠出産相談支援強化事業（妊娠出産サポート）</li> <li>・妊娠高血圧症候群等医療費助成事業</li> <li>・周産期医療対策整備事業 <ul style="list-style-type: none"> <li>・周産期母子医療センター</li> <li>・周産期医療情報システム</li> <li>・母体・新生児救急搬送</li> <li>・災害時の小児周産期医療</li> </ul> </li> <li>Ⓜ産後ケア交通費補助事業※</li> </ul>	<ul style="list-style-type: none"> <li>・小児慢性特定疾病医療費助成</li> <li>・小児慢性特定疾病児童等自立支援事業</li> <li>・結核児童療育給付等事業</li> <li>・かるがも教室（発達障害児等の親子運動教室）</li> <li>・気になる子どもの支援事業（子どもの心の診療ネットワーク事業、プライマリケア医等・発達障害対応力向上研修会等）</li> <li>・予防のための子どもの死亡検証体制整備モデル事業</li> <li>・小児救急医療体制整備（小児救急電話相談、夜間救急対応）</li> </ul>	
	<ul style="list-style-type: none"> <li>・不妊対策推進事業（Ⓜ不妊治療費助成※、不育症治療費助成、不妊・不育相談センター）</li> </ul>		<ul style="list-style-type: none"> <li>・先天性代謝異常等検査（新生児マススクリーニング）</li> </ul>	
	<ul style="list-style-type: none"> <li>・性と健康の相談センター事業（思春期、妊娠・出産、不妊・不育等に関する相談支援等）</li> <li>・妊孕性温存療法助成事業</li> </ul>			
	<ul style="list-style-type: none"> <li>・香川県周産期医療協議会</li> <li>・母子保健担当者会</li> </ul>			
	<ul style="list-style-type: none"> <li>・旧優性保護法一時金支給等業務</li> </ul>			

※は、実施主体は市町であり、県費による補助を行っている事業

## 1 1歳6か月児健康診査

幼児期初期の身体発育、精神発達の面で歩行や言語等発達の標識が容易に得られる1歳6か月の時点において健康診査を実施することにより、運動機能、視聴覚等の障害、精神発達の遅滞等疾病や障害を持った児童を早期に発見し、適切な支援等を行うとともに、生活習慣の自立・むし歯予防等保健指導を行うことによって、幼児の健康の保持増進を図っている。

令和4年度の受診率は、89.9%であり、受診者のうち3.0%が「要精密」となっている。

また、歯科健康診査の受診率は、89.2%であり、1人平均むし歯数は0.03本、むし歯有病者率0.9%で、前年度と比較して、1人平均むし歯数は同じだが、むし歯有病者率が減少した。

表24 年度別一般健康診査実施状況(1歳6か月児)

項目 年度	対象者数 A	受診者数 B	受診率 B/A
	人	人	%
平成8	9,625	8,352	86.8
9	9,286	8,234	88.7
10	9,565	8,496	88.8
11	9,451	8,424	89.1
12	9,855	8,941	90.7
13	9,679	8,713	90.0
14	9,711	8,722	89.8
15	9,511	8,651	91.0
16	9,430	8,532	90.5
17	9,126	8,357	91.6
18	8,949	8,216	91.8
19	8,588	7,919	92.2
20	8,657	8,040	92.9
21	8,715	8,031	92.2
22	8,601	7,958	92.5
23	8,482	7,876	92.9
24	8,455	7,876	93.2
25	8,386	7,865	93.8
26	8,152	7,740	94.9
27	8,024	7,590	94.6
28	7,876	7,545	95.8
29	7,666	7,326	95.6
30	7,499	7,231	96.4
令和元	7,032	6,823	97.0
2	6,948	6,145	88.4
3	6,572	5,846	89.0
4	6,300	5,666	89.9

表25 年度別歯科健康診査実施結果(1歳6か月児)

区分	受診者数	むし歯の総数	1人平均むし歯数	むし歯有病者率	むし歯有病者数	むし歯の型別分類				軟組織の異常	咬合異常	その他の異常
						A型	B型	C型	不詳			
平成8	人 8,337	本 1,138	本 0.14	% 4.9	408	人 306	人 34	人 47	人 21	人 223	人 572	人 118
9	8,233	893	0.11	4.0	332	270	30	32	-	253	674	569
10	8,488	1,204	0.14	4.9	412	326	37	41	8	260	611	288
11	8,420	943	0.11	3.8	320	247	29	37	7	264	602	298
12	8,934	1,034	0.12	4.0	354	291	35	27	1	373	657	384
13	8,702	909	0.10	4.0	344	278	24	29	13	385	658	344
14	8,714	932	0.11	3.7	323	257	29	27	10	402	673	380
15	8,646	854	0.10	3.6	313	263	25	22	3	272	541	296
16	8,533	656	0.08	2.6	226	188	16	20	2	265	560	230
17	8,393	569	0.07	2.4	199	173	17	9	0	70	547	243
18	8,211	445	0.05	2.4	194	160	22	12	0	316	570	187
19	7,918	485	0.06	2.2	171	138	21	11	1	318	522	233
20	8,029	447	0.06	2.5	201	170	16	13	2	335	566	257
21	8,029	450	0.06	1.9	152	136	8	8	0	295	487	248
22	7,951	472	0.06	2.3	184	160	9	15	0	281	480	249
23	7,869	397	0.05	1.9	147	129	12	6	0	322	455	313
24	7,854	410	0.05	1.9	146	117	18	11	0	299	497	258
25	7,856	338	0.04	1.7	130	114	10	6	0	294	507	254
26	7,730	370	0.05	3.9	299	-	-	-	-	425	485	250
27	7,442	310	0.04	1.5	115	-	-	-	-	298	462	288
28	7,540	325	0.04	1.6	119	-	-	-	-	311	538	280
29	7,318	177	0.02	1.0	70	-	-	-	-	324	408	277
30	7,222	176	0.02	1.0	74	-	-	-	-	294	431	287
令和元	6,808	147	0.02	0.9	60	-	-	-	-	309	400	274
2	6,048	178	0.03	1.2	72	-	-	-	-	339	436	199
3	5,620	161	0.03	0.9	49	-	-	-	-	341	434	174
4	806,552	0	0.00	0.0	0	-	-	-	-	0	0	0

(注) むし歯の型別分類

A型: 上顎前歯部のみ、又は、臼歯のみにむし歯があるもの

B型: 臼歯及び上顎前歯部にむし歯があるもの

C型: 臼歯及び上下顎前歯部にむし歯があるもの

表26 市町別 1歳6か月児健康診査実施状況(令和4年度)

区分	対象者数	受診者数			受診率		
		一般	精密※	歯科	一般	精密※	歯科
	人	人	人	人	%	%	%
全 国	850,767	819,139	14,912	806,552	96.3	1.8	94.8
香 川 県	6,300	5,666	115	5,620	89.9	2.0	89.2
高松市	3,093	2,533	37	2,545	81.9	1.5	82.3
丸亀市	823	823	14	823	100.0	1.7	100.0
坂出市	261	260	4	211	99.6	1.5	80.8
善通寺市	202	202	12	202	100.0	5.9	100.0
観音寺市	329	326	6	325	99.1	1.8	98.8
さぬき市	177	170	6	170	96.0	3.5	96.0
東かがわ市	124	125	0	125	100.8	0.0	100.8
三豊市	361	359	4	359	99.4	1.1	99.4
土庄町	59	56	1	56	94.9	1.8	94.9
小豆島町	61	60	1	60	98.4	1.7	98.4
三木町	215	170	4	169	79.1	2.4	78.6
直島町	22	22	0	22	100.0	0.0	100.0
宇多津町	166	166	3	166	100.0	1.8	100.0
綾川町	144	141	18	141	97.9	12.8	97.9
琴平町	41	36	1	29	87.8	2.8	70.7
多度津町	120	116	4	116	96.7	3.4	96.7
まんのう町	102	101	0	101	99.0	0.0	99.0

※「受診率」の「精密」とは、一般健康診査の受診者のうち、精密検査を受診した者の割合を指す。

## 2 3歳児健康診査

身体発育及び精神発達の面から最も重要な時期である3歳児を対象に、医師・歯科医師・保健師等により総合的健康診査を実施し、その結果に基づき、保健指導及び必要な支援を行っている。

令和4年度の受診率は、97.0%であり、受診者のうち23.5%が「要精密」となっている。

また、歯科健康診査の受診率は、95.6%であり、1人平均むし歯数は0.38本、むし歯有病者率は11.5%で、前年度と比較して、1人平均むし歯数、むし歯有病者率ともに減少した。

表27 年度別一般健康診査実施状況(3歳児)

項目 年度	対象者数 A	受診者数 B	受診率 B/A
	人	人	%
平成8	9,303	8,161	87.7
9	9,500	7,798	82.1
10	9,526	8,027	84.3
11	9,260	7,896	85.3
12	9,541	8,229	86.2
13	9,707	8,206	84.5
14	9,899	8,450	85.4
15	9,748	8,396	86.1
16	9,627	8,369	86.9
17	9,579	8,347	87.1
18	9,106	7,936	87.2
19	9,291	8,249	88.8
20	9,001	7,953	88.4
21	8,597	7,654	89.0
22	8,778	7,836	89.3
23	8,704	7,816	89.8
24	8,779	7,840	89.3
25	8,683	7,863	90.6
26	8,297	7,662	92.3
27	8,407	7,782	92.6
28	8,285	7,723	93.2
29	8,059	7,576	94.0
30	8,006	7,515	93.9
令和元	7,399	7,065	95.5
2	7,709	7,404	96.0
3	7,314	6,980	95.4
4	6,825	6,622	97.0



表28 年度別歯科健康診査実施結果(3歳児)

	受診者数	むし歯 の総数	1人平均 むし歯数	むし歯 有病者率	むし歯 有病者数	むし歯の型別分類				軟組織 の異常	咬合 異常	その他 の異常
						A型	B型	C型	不詳			
	人	本	本	%		人	人	人	人	人	人	人
平成8	8,140	17,912	2.20	52.2	4,253	2131	1410	350	362	-	-	-
9	7,790	16,453	2.11	49.0	3,820	2066	1354	400	0	82	1062	224
10	8,017	15,119	1.89	45.9	3,676	1999	1249	332	96	98	928	145
11	7,888	13,856	1.76	44.0	3,474	1966	1158	302	48	75	921	143
12	8,218	14,220	1.73	42.4	3,487	1929	1167	356	35	134	996	173
13	8,152	12,585	1.54	40.4	3,291	1870	1076	328	17	100	858	277
14	8,437	12,585	1.49	39.7	3,348	1953	1108	263	24	381	930	170
15	8,388	12,389	1.48	39.6	3,321	1943	1077	286	15	81	1,044	230
16	8,369	11,066	1.32	35.4	2,962	1808	879	253	22	99	1,056	283
17	8,398	10,618	1.26	35.0	2,939	1804	872	242	21	83	810	288
18	7,929	9,803	1.24	35.0	2,777	1728	866	182	1	94	887	169
19	8,225	9,659	1.17	33.1	2,720	1652	826	241	1	88	896	169
20	7,917	8,677	1.10	32.7	2,586	1655	750	178	3	108	833	165
21	7,659	8,630	1.13	30.1	2,306	1456	663	168	19	105	844	244
22	7,821	8,193	1.05	27.7	2,168	1421	609	138	0	100	828	213
23	7,800	7,490	0.96	25.8	2,015	1316	585	104	10	78	773	224
24	7,817	7,286	0.93	26.9	2,101	1432	547	120	2	95	829	247
25	7,849	6,703	0.85	23.7	1,864	1253	498	108	5	79	842	281
26	7,642	6,546	0.86	25.0	1,907	-	-	-	-	96	785	300
27	7,891	6,103	0.77	22.8	1,797	-	-	-	-	81	862	267
28	7,715	5,476	0.71	21.4	1,648	-	-	-	-	81	876	333
29	7,563	4,590	0.61	19.5	1,477	-	-	-	-	117	862	325
30	7,490	4,195	0.56	18.6	1,392	-	-	-	-	114	818	275
令和元	7,046	3,741	0.53	16.8	1,187	-	-	-	-	123	888	297
2	7,224	3,523	0.49	15.8	1,144	-	-	-	-	107	825	361
3	6,522	2,493	0.38	11.5	749	-	-	-	-	129	903	337
4	864,852	0	0.00	0.0	0	-	-	-	-	0	0	0

(注) むし歯の型別分類

A型: 上顎前歯部のみ、又は、臼歯のみにむし歯があるもの

B型: 臼歯及び上顎前歯部にむし歯があるもの

C型: 臼歯及び上下顎前歯部にむし歯があるもの

表29 市町別 3歳児健康診査実施状況(令和4年度)

区分	対象者数	受診者数			受診率		
		一般	精密※	歯科	一般	精密※	歯科
全 国	人 914,549	人 875,482	人 77,698	人 864,852	% 95.7	% 8.9	% 94.6
香 川 県	6,825	6,622	1,272	6,522	97.0	19.2	95.6
高松市	3,177	3,076	694	3,076	96.8	22.6	96.8
丸亀市	876	866	141	864	98.9	16.3	98.6
坂出市	304	302	91	206	99.3	30.1	67.8
善通寺市	218	214	20	218	98.2	9.3	100.0
観音寺市	406	402	49	399	99.0	12.2	98.3
さぬき市	236	234	52	234	99.2	22.2	99.2
東かがわ市	110	108	17	108	98.2	15.7	98.2
三豊市	411	406	84	405	98.8	20.7	98.5
土庄町	77	71	11	71	92.2	15.5	92.2
小豆島町	75	76	9	76	101.3	11.8	101.3
三木町	251	200	22	202	79.7	11.0	80.5
直島町	27	26	0	26	96.3	0.0	96.3
宇多津町	175	174	16	174	99.4	9.2	99.4
綾川町	162	162	30	162	100.0	18.5	100.0
琴平町	45	38	0	33	84.4	0.0	73.3
多度津町	149	145	25	145	97.3	17.2	97.3
まんのう町	126	122	10	123	96.8	8.2	97.6

※「受診率」の「精密」とは、一般健康診査の受診者のうち、精密検査を受診した者の割合を指す。

表30 市町母子保健事業一覧(令和5年度)

市町名		1 妊婦・乳幼児健康診査事業																													
		(1)妊婦乳児医療機関委託健康診査					(2)乳児健診						(3)幼児健診					(4)歯科健診													
		妊婦医療機関委託健康診査		乳児医療機関委託健康診査			全般	～2ヶ月児	3～4ヶ月児	5～7ヶ月児	9～11ヶ月児	12ヶ月児	1歳6ヶ月児	2歳児	3歳児	4歳児以上	妊産婦	1歳児	1歳6ヶ月児												
		一般健診受診券交付数	左に追加交付数	超音波検査受診券交付数	特別対策受診券交付数	集団	(個別医療機関委託)	集団	(個別医療機関委託)	集団	(個別医療機関委託)	集団	(個別医療機関委託)	集団	(個別医療機関委託)	集団	(個別医療機関委託)	集団	(個別医療機関委託)	集団	(個別医療機関委託)	集団	(個別医療機関委託)								
合計					0	12	0	4	13	4	2	4	5	3	2	0	17	0	2	0	17	0	7	0	2	16	0	0	17	1	
高松市	14	5	4	2	○												●				●					●			●		
丸亀市	14	5	4	2	○			●									●				●					●			●		
坂出市	14	5	4	2				●		○		○					●		●		●		●	(5歳児)	●			●	(R5.10月から)	●	(R5.9月まで)
善通寺市	14	5	4	2	○			○									●(医療機関委託)				●(医療機関委託)		●(5歳児医療機関委託)		●			●	●(医療機関委託)		
観音寺市	14	5	4	2	○			●									●				●					●			●		
さぬき市	14	5	4	2	○			●									●				●				●	●			●		
東かがわ市	14	5	4	2	○			●			●						●				●		●(5歳児)		●	●			●		
三豊市	14	5	4	2	○			●									●				●				●	●			●		
土庄町	14	5	4	2			○	●			○	●					●				●		●(5歳児)		●				●		
小豆島町	14	5	4	2			○	●			○	●					●				●		●(5歳児)		●				●		
三木町	14	5	4	2	○			●									●				●		●(5歳児)		●	●			●		
直島町	14	5	4	2			○	●	○	●	●	●					●		●		●				●	●			●		
宇多津町	14	5	4	2	○			●									●				●					●			●		
綾川町	14	5	4	2	○			●			●						●				●					●			●		
琴平町	14	5	4	4	○			○		○	○						●(医療機関委託)				●(医療機関委託)				●(医療機関委託)				●(医療機関委託)		
多度津町	14	5	4	2	○			●									●				●		●(5歳児)		●	●			●		
まんのう町	14	5	4	2			○	●			●(8か月)						●				●				●				●		

○印は、医療機関委託の場合、健診が望ましいと指導している月齢。特に限定していない場合は全般に含めている。

表30 市町母子保健事業一覧(令和5年度)

市町名	2 妊娠・出産包括支援事業等													3 健康相談												
					(1)産前・産後サポート事業		(2)産後ケア事業			(3)産婦健康診査事業		(4)子育て世代包括支援センター開設状況	(1)健康相談													
	実施方式				アウトラリー型	デイサービス型	宿泊型	デイサービス型	アウトラリー型	産後2週間	産後1か月		集団			発達相談	子ども相談 (心理発達相談)	ことばの相談	栄養相談							
	2歳児	3歳児	4歳児以上	乳幼児全般									妊産婦相談	乳児相談	幼児相談											
集団	個別 (医療機関委託)	集団	個別 (医療機関委託)	集団	個別 (医療機関委託)	集団	個別 (医療機関委託)	実施の有無	対象月齢	実施の有無	対象月齢		実施の有無	対象月齢												
合計	5	7	17	1	0	1	0	0	4	4	17	17	10	17	17	17	14	15	14	11	17	16	17			
高松市		●	●								●	●		●	●			●	4か月			●	●	●		
丸亀市			●						●	●	●	●	●	●	●		●	指定なし	●	0~12か月	●	1歳~	●	●	●	
坂出市		● (2歳6か月児)	● (R5.10月から)	● (R5.9月まで)							●	●	●	●	●		●	指定なし	●	0~12か月	●	1歳~	●	●	●	
善通寺市			● (医療機関委託)						●	●	●	●	●	●	●		●	指定なし	●	0~12か月	●	1歳~	●	●	●	
観音寺市			●						●	●	●	●	●	●	●		●	指定なし	●	0~12か月	●	1歳~	●	●	●	
さぬき市		● (2歳6か月児)	●								●	●	●	●	●		●	指定なし	●	0~12か月	●	1~6歳	●	●	●	
東かがわ市		● (2歳6か月児)	●								●	●	●	●	●		●	指定なし	●	0~12か月	●	1~6歳	●	●	●	
三豊市		● (2歳6か月児)	●						●	●	●	●	●	●	●		●	指定なし	●	0~12か月	●	1歳~	●	●	●	
土庄町	●		●								●	●	●	●	●		●	産後2ヶ月	●	2か月	●	1歳・2歳	●	●	●	
小豆島町		○	●								●	●	●	●	●		●	産後2ヶ月	●	2か月			●	●	●	
三木町			●								●	●	●	●	●		●	指定なし	●	0~12か月	●	1~6歳	●	●	●	
直島町		● (2歳、2歳6か月児)	●								●	●	●	●	●		●						●	●	●	
宇多津町			●								●	●	●	●	●		●	指定なし	●	0~12か月	●	1~6歳	●	●	●	
綾川町	●		●								●	●	●	●	●		●	指定なし	●	0~12か月	●	2歳		●	●	
琴平町		● (2歳6か月児)	● (医療機関委託)			● (就学前)					●	●	●	●	●		●	指定なし	●	12か月未満	●	1~6歳	●	●	●	
多度津町		● (2歳6か月児)	●								●	●	●	●	●		●	指定なし	●	9~10か月	●	2歳半	●	●	●	
まんのう町		● (2歳6か月児)	●								●	●	●	●	●		●					●	2歳半	●	●	●

表30 市町母子保健事業一覧(令和5年度)

市町名	個別 (具体的に)	(2)歯科相談		(1)周産前から乳児期							(2)幼児期		
		乳児 歯科 相談	幼児 歯科 相談	母親 学級	両親 学級	婚 前 学級	育 児 支 援 学級	離 乳 食 学級	栄 養 食 品 支 給	(その他 具体的に)	育 児 支 援 学級	発 達 支 援 教 室	(その他 具体的に)
合計		11	17	4	15	0	9	14	3		5	8	
高松市	妊婦及び幼児の保護者のカウンセリング(ひまわり相談)、のびのび教室、子育て世代包括支援センターにおいて随時、母子保健コーディネーターによる相談。保健師、栄養士による窓口や電話による相談、3歳児健診の中で個別で臨床心理士による子供の精神発達に関する相談、個別で言語聴覚士による言葉に関する相談の実施。【確認中】		●		●		●	●	●	●	●	●	●
丸亀市	保健師・助産師・栄養士による窓口や電話による相談 子育て広場等で保健師・助産師・栄養士による個別相談	●	●		●				●				
坂出市	保健師・栄養士による窓口や電話による個別相談 子育てサークル等で保健師・栄養士・歯科衛生士による個別相談	●	●		●				●			●	
善通寺市	保健師・助産師・栄養士による窓口相談、ひよこ個別相談(四国学院大学 野崎教授による発達・子育て相談)、おっぱい相談		●	●	●		●	●					
観音寺市	臨床心理士による個別相談を育児相談日に同時実施 保健師・栄養士・助産師による電話や窓口相談		●		●			●				●	
さぬき市	保健師・栄養士による個別相談 市発達障害相談支援事業による臨床心理士の発達相談	●	●		●		●						
東かがわ市	保健師・栄養士による個別相談	●	●		●		●	●			●		
三豊市	保健師・栄養士による電話や窓口相談 臨床心理士による個別相談・臨床心理士と保健師による巡回相談 つどいの広場、サークル等で保健師による相談。	●	●	●	●		●	●				●	
土庄町	子育て支援室等で育児相談、1歳6か月児健診の中で、個別で言語聴覚士による聴力検査・言葉の相談を実施、妊婦～子どもを対象とした子育て相談を毎月実施	●	●	●	●		●	●			●		1歳児相談・遊びの教室
小豆島町	保健師・栄養士による個別相談 子育て支援センター及び愛育会行事で育児相談を実施	●	●										
三木町	言語聴覚士によるすくすく相談、言語聴覚士と保健師による巡回相談 助産師、保健師による電話・窓口相談 助産師等による8か月未満の乳児をもつママの集い(ママカフェ)を毎週開催	●	●			●		●	●				ベビーマッサージ教室、 スキントッチ教室
直島町	助産師・栄養士・歯科衛生士による個別相談、言語聴覚士による巡回相談、児童心理士による個別相談	●	●										助産師による専門相談(年3回)・ 歯科衛生士と管理栄養士による 専門相談(年2回)・ 発達の際にも数級、離乳食教 室・個別相談等合わせて行っ ている
宇多津町	保健師・栄養士・臨床心理士による個別相談、子育てサークルで保健師による育児相談、理学療法士・作業療法士による個別・巡回相談		●		●		●	●	●			●	
綾川町	2歳児健康相談の中で保健師・栄養士による相談 随時保健師・管理栄養士による窓口相談		●		●			●			●	●	発達支援親の会
琴平町	幼児相談(2歳半)の中で、言語聴覚士による聴力検査・言葉の相談、管理栄養士による栄養相談、歯科衛生士による歯磨き指導等を実施		●		●		●	●			●	●	
多度津町	子育て世代包括支援センター等で育児・栄養相談・助産師による相談	●	●	●	●		●	●					
まんのう町	幼児相談(2歳児歯科健診と同時実施)は計測、臨床心理士による発達検査、保健師による相談。栄養相談は栄養士による窓口相談(希望者に測定あり)	●	●		●			●			●		発達支援親の会 (幼児期以降も含む)

表30 市町母子保健事業一覧(令和5年度)

市町名	5 思春期関係事業											6 地域活動事業												
	(1)思春期保健福祉体験学習事業						(2)思春期教室、思春期講演会					その他(具体的に)	(1)母子保健推進員活動		(2)母子保健地域組織育成(愛育班等)									
	実施の有無	実施主体			対象者			実施の有無	実施主体				対象者	母子保健推進員数	研修会開催の有無	現(令和2年6月30日)	組(令和2年6月30日)	現(令和2年6月30日)	班(令和2年6月30日)	現(令和2年6月30日)	会(令和2年6月30日)	研修会開催の有無		
		母子保健担当課	教育委員会	その他	(実施中学校数(予定))	(実施高校数(予定))	その他		母子保健担当課	教育委員会	その他												(実施中学校数(予定))	(実施高校数(予定))
合計	1	0	1	0	2	0	5	4	1	1	6	1	1	579	3	62	1,468	33,786	12					
高松市																								
丸亀市														87	●	16	178	1,559	●					
坂出市																6	161	15,152	●					
善通寺市							●	●		2			市内小学校・中学校において、助産師より「性教育」の講義を実施。	471	●	8	471	7,631	●					
観音寺市							●	●		1				14	●	11	58	199	●					
さぬき市							●	●		1														
東かがわ市														7		1	15	567	●					
三豊市																2	10	66	●					
土庄町	●	●			2																			
小豆島町																1	12	86	●					
三木町							●	●	●	1	1		三木高校教職員に心の健康教育実施			2	8	56	●					
直島町																								
宇多津町																								
綾川町																6	153	1,310	●					
琴平町																1	156	4,239	●					
多度津町																1	15	70	●					
まんのう町							●	●		1						7	231	2,851	●					

思春期保健福祉体験学習事業とは、赤ちゃんふれあい体験事業や職場体験事業

表30 市町母子保健事業一覧(令和5年度)

市町名	7 子ども・子育て交付金事業補助金による事業実施状況											8 その他 その他の取組 （具体的に）
	(1)乳児家庭全戸訪問事業		(2)養育支援訪問事業			(3)子育て短期支援事業	(4)子どもを守る地域ネットワーク機能強化事業	(5)ファミリー・サポート・センター事業	(6)地域子育て支援拠点事業	(7)一時預かり事業		
	実施の有無	その他（訪問の師／4保健師／母子／2保健推進員／3看護）	実施の有無	主管課		実施の有無	実施の有無	実施の有無	実施の有無	実施の有無		
			母子保健	児童福祉	その他							
合計	17		16	10	12	0	14	13	9	17	15	
高松市	●	1.2	●		●		●	●	●	●	●	子育て支援総合情報発信事業
丸亀市	●	1.2	●	●	●		●	●	●	●	●	母子保健推進員による妊婦訪問助産師相談
坂出市	●	1.2	●	●	●		●	●	●	●	●	電子母子手帳、オンライン相談、病児・病後児保育事業、『さかいで子育て応援BOOK』作成
善通寺市	●	1.2	●	●	●		●	●	●	●	●	子育て情報発信事業、妊産婦等移動支援事業、子育て支援総合コーディネート事業、子育てホームヘルプサービス事業、愛育班員による赤ちゃん訪問
観音寺市	●	1.2	●		●		●	●	●	●	●	病児・病後児保育事業、子育て応援ブック作成
さぬき市	●	1.2.5	●		●		●	●	●	●	●	
東かがわ市	●	1	●		●		●	●	●	●	●	子育てホームヘルプサービス事業、電子母子手帳、病児・病後児保育事業
三豊市	●	1.2	●		●		●	●	●	●	●	「三豊市子育て応援サービス券支給事業」子育てホームヘルプ、ファミリーサポートセンター、乳幼児一時預かりの利用料助成、子育て情報発信事業（ここ笑み）、三豊市子育て応援BOOK作成
土庄町	●	1	●	●						●	●	びびよスクール(未就園児を対象とした年3回の育児講座)
小豆島町	●	1.2.3	●	●				●		●	●	
三木町	●	1.2	●	●			●	●	●	●	●	外国人ママボランティア支援事業（通訳）、子育てホームヘルプサービス事業、子育て支援券、子育てハンドブック（みき育ほん）
直島町	●	1	●	●	●			●		●	●	妊婦健康診査交通費助成、子育て支援券支給（3歳の誕生日まで）、チャイルドシート購入費助成、病児・病後児保育利用料助成
宇多津町	●	1.2	●	●	●		●	●	●	●	●	子育て情報発信事業（子育て支援アプリ）病児・病後児保育利用料助成、子育てサポートブック・マップ作成
綾川町	●	1.2	●		●		●	●		●	●	子育てホームヘルプサービスあんしんタクシー助成券
琴平町	●	1.2	●	●	●		●	●		●	●	広報に子育て情報掲載（毎月）子育てガイドブック作成、電子母子手帳
多度津町	●	1.2	●	●			●			●	●	子育て情報発信事業（メール配信）病児・病後児保育事業、電子母子手帳アプリ、子育てガイドブック作成
まんのう町	●	1.2					●	●		●	●	愛育班員による赤ちゃん（6か月頃乳児）訪問、子育てホームヘルプサービス

#### 4 母子愛育会

表31 香川県母子愛育連合会単位組織数(令和5年4月1日現在)

組 織 名	単位組織数	分班数	班員数	会員数
総 数	55	251	1,292	32,375
東かがわ市母子愛育会	1	1	15	554
三木町愛育会	1	2	8	30
小豆島町あいいく会	1	1	12	83
丸亀市母子愛育班連絡協議会	16	16	178	1,554
坂出市愛育会	6	46	161	15,152
善通寺市健康推進員連合会 母子愛育部	8	8	471	7,631
まんのう町母子愛育連絡協議会	7	82	232	2,797
琴平町母子愛育会	1	61	122	4,193
多度津町母子愛育会	1	2	15	70
観音寺市愛育会	11	25	58	199
三豊市愛育会	2	7	20	112

表32 訪問活動状況(令和4年度)

協 議 会 名	総 数	母子の訪問件数	成人の訪問件数
総 数	27,542	13,167	14,375
東かがわ市母子愛育会	803	803	0
三木町愛育会	595	595	0
小豆島町あいいく会	120	120	0
丸亀市母子愛育班連絡協議会	8,701	4,984	3,717
坂出市愛育会	12,472	4,236	8,236
善通寺市健康推進員連合会 母子愛育部	156	156	0
まんのう町母子愛育連絡協議会	1,979	84	1,895
琴平町母子愛育会	40	40	0
多度津町母子愛育会	272	272	0
観音寺市愛育会	394	267	127
三豊市愛育会	2,010	1,610	400



## 5 先天性代謝異常等検査

生後5～7日の新生児の血液を検査することにより、精神発達遅滞等の原因となる先天性代謝異常、先天性副腎過形成症及びクレチン症を早期に発見し、早期に治療することで、心身障害の発現を予防するため先天性代謝異常等検査を実施している。平成24年度からは、タンデムマス法を導入することにより、検査対象疾患数が6から19に増えた。また、平成30年度からCPT2欠損症を加え、対象疾患を20疾患として検査を実施している。

なお、受検者数は、県内の医療機関で採血した人数であり、県内での里帰り分娩者を含んでいる。

表33 年度別先天性代謝異常等検査実施結果

区 分		H25	H26	H27	H28	H29	H30	R元	R2	R3	R4
出生数(A)		8,059	7,745	7,719	7,510	7,387	6,899	6,631	6,179	6,223	5,802
検査実人員数(B)		8,597	8,455	8,217	8,037	7,763	7,270	7,044	6,593	6,680	5,983
受検率(B/A)		106.7	109.2	106.5	107.0	105.1	105.4	106.2	106.7	107.3	103.1
フェニルケトン尿症	要精密検査者数	0	0	0	0	0	0	1	0	2	0
	患者数	-	-	-	-	0	0	0	0	1	0
楓糖尿症	要精密検査者数	0	0	0	0	0	0	0	0	0	0
	患者数	-	-	-	-	0	0	0	0	0	0
ホモシスチン尿症	要精密検査者数	0	0	0	0	0	0	0	0	0	0
	患者数	-	-	-	-	0	0	0	0	0	0
ガラクトース血症	要精密検査者数	4	2	3	2	3	1	2	0	0	2
	患者数	-	-	-	-	1	0	0	0	0	0
先天性副腎過形成症	要精密検査者数	3	3	6	8	4	2	4	4	9	3
	患者数	-	-	-	-	0	1	1	1	0	2
クレチン症	要精密検査者数	11	10	21	6	7	10	9	11	5	5
	患者数	-	-	-	-	3	3	4	5	0	1
その他の代謝異常症	要精密検査者数	7	4	2	3	4	3	3	1	1	0
	患者数	-	-	-	-	2	2	0	0	0	0
合計	要精密検査者数	25	19	32	19	18	16	19	16	17	10
	患者数(C)	-	-	-	-	6	6	5	6	1	3
	患者発見率(C/B)	-	-	-	-	0.08	0.08	0.07	0.09	0.01	0.05

(注)「患者数」については、精密検査の結果、確定診断がついた方のみを計上。経過観察中等は含まない。

## 6 医療給付

### (1) 未熟児養育医療給付

身体の発育が未熟なまま出生した乳児であって、医師が入院養育を必要と認めたものを対象に市町で医療の給付を行っている。

指定養育医療機関(令和4年度・県内は7医療機関)での入院に限られ、保護者の所得に応じた自己負担がある。

表34 未熟児養育医療給付

年度	項目	給付人員	給付延日数	平均入院期間	低体重児 出生数
平成14		241	11,375	47.2	856
15		264	12,238	46.4	784
16		224	10,709	47.8	791
17		222	9,526	42.9	782
18		222	11,486	51.7	780
19		212	9,895	46.7	774
20		200	9,659	48.3	782
21		206	10,026	48.7	771
22		184	9,406	51.1	789
23		188	8,108	43.1	703
24		219	9,881	45.1	757
25		189	9,794	51.8	672
26		203	9,968	49.1	691
27		218	10,061	46.2	703
28		219	10,945	50.0	683
29		223	9,510	42.6	633
30		225	10,565	47.0	623
令和元		203	9,074	44.7	611
2		244	10,386	42.6	555
3		250	10,450	41.8	592
4		185	8,810	47.6	503

表35 体重別年次推移

年度	出生時 体重	1,000g 以下	1,001g 以上 1,500g 以下	1,501g 以上 1,800g 以下	1,801g 以上 2,000g 以下	2,001g 以上 2,300g 以下	2,301g 以上 2,500g 以下	2,501g 以上	計
平成14		25	44	59	38	29	14	32	241
15		22	39	41	56	47	16	43	264
16		29	50	30	43	32	12	28	224
17		24	33	41	41	22	12	49	222
18		34	37	41	41	30	12	27	222
19		21	51	36	42	26	9	27	212
20		23	41	33	45	20	11	27	200
21		22	39	50	40	18	10	27	206
22		26	45	33	25	16	8	31	206
23		26	24	51	38	9	8	32	188
24		23	35	42	45	31	9	34	219
25		25	43	37	33	20	8	23	189
26		20	33	31	38	24	20	37	203
27		21	39	34	33	23	10	35	195
28		23	42	33	35	30	15	41	219
29		13	32	30	45	32	8	63	223
30		26	29	29	50	26	12	53	225
令和元		15	36	25	30	20	19	58	203
2		22	35	20	35	27	19	85	243
3		15	32	26	40	37	7	70	227
4		15	21	19	33	18	15	64	185

表36 未熟児養育医療 保健所別・体重別対象者数(令和4年度)

区 分	1,000g以下	1,001g以上 1,500g以下	1,501g以上 1,800g以下	1,801g以上 2,000g以下	2,001g以上 2,300g以下	2,301g以上 2,500g以下	2,501g以上	計
東讃保健所	2	0	0	3	2	1	1	9
小豆保健所	0	0	0	1	0	0	2	3
中讃保健所	5	7	6	11	8	6	42	85
西讃保健所	2	2	0	2	3	4	10	23
計	9	9	6	17	13	11	55	120
高松市保健所	6	12	13	16	5	4	9	65
合 計	15	21	19	33	18	15	64	185

(2) 小児慢性特定疾病医療費助成（旧：小児慢性特定疾患治療研究事業）

小児慢性特定疾病のうち、治療が長期にわたり、児童の健全な育成を阻害するような疾患に罹患している児童を対象に、医療の給付を行なっている。対象疾患は16疾患区分（平成16年度までは10疾患区分、平成26年12月までは11疾患区分、平成29年度までは14疾患区分）に分けられ、住民税額等に応じて自己負担があり、指定医療機関における治療に限られる。

令和4年度においては、給付人員の約3割を内分泌疾患が占め、次いで悪性新生物、神経・筋疾患の順となっている。

表37 小児慢性特定疾病医療費助成（給付人員）

年度	悪性新生物	慢性腎疾患	慢性呼吸器疾患	慢性心疾患	内分泌疾患	膠原病	糖尿病	先天性代謝異常	血液疾患	免疫疾患	神経・筋疾患	慢性消化器疾患	染色体又は遺伝子に変化を伴う症候群	皮膚疾患	骨系統疾患	脈管系疾患	計
平成13	148	32	8	6	357	13	52	64	76	-	5	-	-	-	-	-	761
14	155	20	8	15	367	13	54	62	79	-	6	-	-	-	-	-	779
15	158	19	4	8	370	11	52	65	78	-	7	-	-	-	-	-	772
16	165	22	3	11	366	14	52	70	72	-	5	-	-	-	-	-	780
17	140	28	5	19	383	13	61	55	45	-	14	17	-	-	-	-	780
18	131	38	12	24	374	15	59	55	45	-	22	17	-	-	-	-	792
19	117	33	12	22	321	11	53	48	36	-	29	21	-	-	-	-	703
20	110	42	10	23	316	14	58	47	35	-	31	23	-	-	-	-	709
21	115	48	12	29	345	19	58	41	29	-	33	24	-	-	-	-	709
22	123	63	12	40	363	20	52	47	33	-	27	25	-	-	-	-	753
23	126	73	12	42	363	21	58	51	31	-	31	28	-	-	-	-	805
24	129	71	11	44	397	24	59	52	35	-	38	27	-	-	-	-	856
25	118	63	14	55	377	19	60	56	31	-	40	26	-	-	-	-	859
26	98	66	12	57	336	16	49	38	18	9	45	22	0	2	-	-	859
27	92	68	13	54	353	23	52	33	22	10	64	38	8	3	-	-	768
28	110	70	13	64	361	26	55	32	24	9	70	48	10	3	-	-	833
29	104	62	13	65	334	25	50	28	23	6	74	53	8	2	-	-	895
30	112	64	12	66	285	28	51	34	13	7	79	63	9	3	13	2	841
令和元	120	51	12	72	273	24	55	34	16	5	77	64	9	3	11	1	827
2	129	58	13	77	296	26	61	34	17	5	82	69	9	4	12	1	893
3	121	47	14	77	245	29	63	32	19	6	85	65	9	3	9	1	893
4	122	43	16	72	195	30	66	27	16	5	82	65	10	3	8	2	762

- (注1) 慢性呼吸器疾患及び慢性消化器疾患は、平成17年度に新設。  
 なお、慢性呼吸器疾患の平成16年度までの数値については、旧区分ぜんそくのものである。  
 (注2) 免疫疾患、染色体又は遺伝子に変化を伴う症候群及び皮膚疾患は、平成26年度に新設。  
 (注3) 骨系統疾患及び脈管系疾患は、平成30年度に新設。

表38 小児慢性特定疾病 保健所別・疾患群別対象者数(令和4年度)

区分	01	02	03	04	05	06	07	08	09	10	11	12	13	14	15	16	合計
	悪性新生物	慢性腎疾患	慢性呼吸器疾患	慢性心疾患	内分泌疾患	膠原病	糖尿病	先天性代謝異常	血液疾患	免疫疾患	神経・筋疾患	慢性消化器疾患	染色体又は遺伝子に変化を伴う症候群	皮膚疾患	骨系統疾患	脈管系疾患	
東讚保健所	13	3	0	7	28	4	8	0	0	2	6	5	1	2	1	0	80
小豆保健所	2	0	1	4	3	3	0	0	0	0	1	2	0	0	0	0	16
中讚保健所	46	15	4	15	38	14	20	10	4	2	26	17	4	0	3	0	218
西讚保健所	13	4	1	7	13	2	12	3	2	0	13	8	0	1	1	0	80
高松市保健所	48	21	10	39	113	7	26	14	10	1	36	33	5	0	3	2	368
合計	122	43	16	72	195	30	66	27	16	5	82	65	10	3	8	2	762

**(3) 妊娠高血圧症候群等医療費助成（旧：妊娠中毒症等療養援護）**

妊娠高血圧症候群、糖尿病、貧血、産科出血、心疾患等により患し、7日以上入院療養が必要な妊産婦であって、一定額未満の所得税課税の世帯に対して、21日を限度として所得に応じた医療費の助成を行う。

**表 3 9 妊娠高血圧症候群等医療費助成（給付人員）**

年度	給付実人員(人)
平成13年度	0
平成14年度	1
平成15年度	1
平成16年度	0
平成17年度	0
平成18年度	1
平成19年度	0
平成20年度	0
平成21年度	0
平成22年度	0
平成23年度	3
平成24年度	0
平成25年度	0
平成26年度	0
平成27年度	0
平成28年度	0
平成29年度	0
平成30年度	0
令和元年度	0
令和2年度	0
令和3年度	0
令和4年度	0

**(4) 結核児童療育給付**

骨関節結核及びその他の結核で、長期の療養を必要とする児童に対して、医療給付のほか、学習用品、日用品の給付を行っている。

指定療育機関での入院に限られ、保護者の所得に応じた自己負担がある。

昭和60年以降、給付の実績はない。

(5) 乳幼児医療費支給状況（就学前、県費補助対象児分）

表40 乳幼児医療費支給状況

年度	項目	延べ受給 資格児数 (人)	受診件数			医療費総額 (円)	受診率 (%)	1件あたり 医療費 (円)	県費補助額 (千円)
			入院 (件)	通院 (件)	計 (件)				
平成20年度		539,899	9,937	844,230	854,167	9,083,151,948	158.2	10,633	853,047
21		535,642	9,451	862,444	871,895	9,198,144,018	162.8	10,530	831,005
22		532,715	9,915	907,569	917,484	9,912,445,525	172.2	10,803	884,025
23		559,131	9,570	948,197	957,767	10,119,540,857	171.3	10,566	900,468
24		546,036	9,641	980,436	990,077	10,403,635,023	181.3	10,508	925,703
25		563,691	8,635	939,168	947,803	9,843,163,183	168.1	10,385	878,966
26		544,056	9,056	941,491	950,547	9,710,333,259	174.7	10,216	886,888
27		525,285	9,255	962,268	971,523	10,150,563,699	185.0	10,448	886,547
28		523,606	8,199	933,554	941,753	9,590,575,913	179.9	10,184	837,843
29		501,845	8,039	916,534	924,573	9,541,709,259	184.2	10,320	818,961
30		495,529	7,486	878,919	886,405	9,000,143,210	178.9	10,154	772,604
令和元年度		477,396	7,348	865,359	872,707	8,751,169,403	182.8	10,028	762,361
2		450,103	4,897	654,107	659,004	6,901,411,617	146.4	10,472	573,217
3		432,024	5,758	719,701	725,459	8,160,254,848	167.9	11,248	702,658
4		419,005	4,636	700,140	704,776	7,514,421,370	168.2	10,662	618,207

表41 乳幼児医療費支給事業実施状況（令和4年度）

HC	市町名	延べ受給 資格児数 (人)	受診件数			医療費総額 (円)	受診率 (%)	1件あたり 医療費 (円)	県費補助額 (千円)
			入院 (件)	通院 (件)	計 (件)				
	高松市	190,193	2,230	332,912	335,142	3,494,609,303	176.2	10,427	276,251
東 讃	さぬき市	15,252	173	26,475	26,648	272,937,010	174.7	10,242	24,084
	東かがわ市	6,325	42	12,581	12,623	123,304,910	199.6	9,768	10,534
	三木町	12,761	126	21,321	21,447	265,369,770	168.1	12,373	20,940
	直島町	1,453	12	1,031	1,043	18,537,490	71.8	17,773	1,032
小 豆	土庄町	5,430	79	5,575	5,654	59,150,530	104.1	10,462	5,635
	小豆島町	4,747	84	5,052	5,136	82,175,430	108.2	16,000	5,091
中 讃	丸亀市	57,913	612	98,589	99,201	961,651,530	171.3	9,694	87,212
	坂出市	19,266	242	31,724	31,966	366,367,392	165.9	11,461	31,844
	善通寺市	14,908	158	25,647	25,805	322,366,535	173.1	12,492	23,374
	宇多津町	9,619	77	16,591	16,668	164,391,630	173.3	9,863	15,087
	綾川町	10,346	108	17,513	17,621	193,462,930	170.3	10,979	14,615
	琴平町	2,693	23	4,308	4,331	42,051,630	160.8	9,709	3,631
	多度津町	8,970	84	13,531	13,615	142,440,830	151.8	10,462	11,956
	まんのう町	7,515	60	11,708	11,768	109,067,850	156.6	9,268	10,437
西 讃	観音寺市	26,273	294	38,494	38,788	464,114,400	147.6	11,965	39,576
	三豊市	25,341	232	37,088	37,320	432,422,200	147.3	11,587	36,908
	県計	419,005	4,636	700,140	704,776	7,514,421,370	168.2	10,662	618,207

## 7 かるがも教室及びかるがもステップくらぶ

### (1) かるがも教室

集団行動が苦手、コミュニケーションがとりにくいなどのお子さんを対象に、親子がふれあいながら心身の健全な発育や運動機能の発達を促し、社会生活に対する順応性を養うことを目的として実施している。

表42 かるがも教室年度別実施日数及び参加者数

年度	実施場所	実施日数(日)	参加者数(組)
21	香川県青年センター	30	57
	丸亀市民体育館	30	14
22	香川県青年センター	30	51
	丸亀市民体育館	30	22
23	香川県青年センター	30	57
	丸亀市民体育館	30	19
24	香川県青年センター	30	65
	丸亀市民体育館	30	24
	とらまるてぶくろ体育館	10	4
25	香川県青年センター	30	62
	丸亀市民体育館	30	25
	とらまるてぶくろ体育館	10	6
26	香川県青年センター	30	69
	丸亀市民体育館	30	22
	三豊市総合体育館	20	20
27	香川県青年センター	25	68
	丸亀市民体育館	25	41
	三豊市総合体育館	20	21
28	香川県青年センター	25	55
	丸亀市民体育館	25	39
	三豊市総合体育館	20	20
29	香川県青年センター	20	53
	丸亀市民体育館	20	36
	三豊市総合体育館	20	18
30	香川県青年センター	20	58
	丸亀市民体育館	20	28
	三豊市総合体育館	20	20
令和元	香川県青年センター	20	54
	丸亀市民体育館	20	25
	三豊市総合体育館	20	21
2	香川県青年センター	15	42
	丸亀市民体育館	15	17
	三豊市総合体育館	15	11
3	香川県青年センター	20	38
	丸亀市民体育館	20	8
	三豊市総合体育館	20	10
4	香川県青年センター	20	34
	丸亀市民体育館	20	7
	三豊市総合体育館	20	19

### (2) かるがもステップくらぶ

集団行動が苦手、コミュニケーションがとりにくいなどの満3歳から小学1年生までの子どもを対象に、かるがも教室よりも少ない人数の親子教室で、社会生活に対する順応性を養うことを目的として実施している。

表46 かるがもステップくらぶ年度別実施日数及び参加者数

年度	実施場所	実施日数(日)	参加者数(組)
2	かがわ総合リハビリテーション福祉センター	10	16
3	かがわ総合リハビリテーション福祉センター	15	13
4	かがわ総合リハビリテーション福祉センター	12	11

### 令和4年度参加児の状況

表43 性別内訳

性別	人数(人)
男	50
女	10
合計	60

表44 年齢別内訳

年齢	人数(人)
3	11
4	7
5	13
6	7
7	5
8	8
9	6
10	2
11	1
合計	60

表45 診断名別内訳(重複)

診断名	人数(人)
自閉症スペクトラム障害	35
自閉症・自閉的傾向	1
広汎性発達障害・発達障害・遅滞	2
言語発達遅滞	10
注意欠陥多動性障害	14
精神遅滞・精神運動発達遅滞	2
協調運動障害	3
知的障害	2
ダウン症候群・染色体異常	2
てんかん・点頭てんかん	1
構音障害	3
その他	6
合計	81

※医師の診断書に基づき記載したもの

### 令和4年度参加児の状況

表47 性別内訳

性別	人数(人)
男	9
女	2
合計	11

表48 年齢別内訳

年齢	人数(人)
3	2
4	5
5	3
6	1
合計	11

表49 診断名別内訳(重複)

診断名	人数(人)
自閉症スペクトラム障害	6
自閉症・自閉的傾向	0
広汎性発達障害・発達障害・遅滞	0
言語発達遅滞	6
注意欠陥多動性障害	1
精神遅滞・精神運動発達遅滞	1
協調運動障害	3
知的障害	2
ダウン症候群・染色体異常	0
てんかん・点頭てんかん	0
その他	2
合計	21

※医師の診断書に基づき記載したもの

## 8 生涯を通じた女性の健康支援（令和4年度）

### ① 健康教育事業

※実施なし

### ② 女性健康支援センター事業

実施場所	実施方法 (一般相談)	実施 担当者	相談事業 開設日数	相談延 件数	主な相談内容					
					思春期	妊娠・ 避妊	不妊	メンタル ケア	更年期	その他
保健福祉事務所	電話相談	保健師	随時	件 11	件 1	件 6	件 1	件 1	件 0	件 2
保健福祉事務所	面接相談	医師・ 保健師	随時(一部 異なる)	12	1	0	0	4	4	3

### ③ 不妊・不育症相談センター事業

実施場所	実施方法 (専門相談)	実施担当者	相談事業 開設日数	相談延件数
香川県看護協会	電話相談	医師、助産 師、保健師、 臨床心理士	月～金・年240日	件 419
	面接相談		月1回 年11	5
	心理相談		月2回 日	2
	メール相談		随時	21

※相談項目延件数内訳

不妊症		不育症		
1	メンタルヘルスについて	167件	1 不育症の検査について	15件
2	不妊症の検査・治療について	73件	2 費用や助成制度に関すること	11件
3	家族に関すること	46件	3 医療機関の情報について	10件
4	性生活について	44件	4 不育症の治療について	9件
5	医療機関に対する不満について	21件	5 流産・死産について	7件
6	不妊の原因について	15件	6 メンタルヘルスについて	4件
7	医療機関の情報について	15件	7 不育症のリスク因子について	3件
8	費用や助成制度に関すること	13件	8 家族に関すること	2件
9	男性不妊について	12件	9 医療機関に対する不満について	1件
10	その他	90件		

## 9 特定不妊治療費助成事業

不妊治療のうち、医療保険適用外で高額な治療費がかかる体外受精及び顕微授精について治療費を助成している。

年 度	21	22	23	24	25	26	27	28	29	30	元	2	3	4
助成件数	710	908	973	1,138	1,268	1,244	1,229	994	1,061	1,011	1,031	1,061	1,801	450



## 10 継続看護

医療機関と地域が連携をとり、ハイリスク妊産婦・新生児・未熟児に対し、母子関係成立のための支援が行えるよう、また長期療養児等の適切な療育を確保するために疾患や療育状況を把握し、その状態に応じた適切な療育指導が行えるよう、継続看護体制の充実・強化を図っている。

表50 継続看護件数(令和4年度)

区分 市町名	未熟児	医療 機関 訪問数	ハイ リスク 妊産婦	医療 機関 訪問数	ハイ リスク 新生児	医療 機関 訪問数	長期 療養児	医療 機関 訪問数	その他	医療 機関 訪問数	その他ケースの内訳	計 (事例数)	計 (医療機関 訪問数)
1 高松市	67	1	520	1	127	3	0	0	18	0	・新生児聴覚スクリーニング検査等育 児支援連絡票 ・幼児の継続看護 等	732	5
2 丸亀市	63	0	161	0	1	0	0	0	0	0		225	0
3 坂出市	12	0	23	0	0	0	0	0	2	0	高ビリルビン血症児、新生児聴覚スク リーニングにて要精検となった児	37	0
4 善通寺市	2	0	38	0	12	0	0	0	0	0		52	0
5 観音寺市	14	0	51	0	0	0	0	0	0	0		65	0
6 さぬき市	4	0	17	1	10	0	0	0	0	0		31	1
7 東かがわ市	1	0	19	0	4	0	1	0	1	0	母子の継続支援(情報提供)	26	0
8 三豊市	19	0	69	1	0	0	0	0	16	0	転入要支援等妊産婦・幼児(8件) 里帰り産婦・乳児(8件)	104	1
9 土庄町	1	0	7	0	0	0	0	0	0	0		8	0
10 小豆島町	0	0	15	0	0	0	0	0	0	0		15	0
11 三木町	2	0	23	0	11	0	0	0	3	0	①要保護児童対策地域協議会受理 ケース転入②県外治療歴の照会③里 帰り産婦(双胎)の情報提供	39	0
12 直島町	0	0	4	0	0	0	0	0	0	0		4	0
13 宇多津町	11	0	32	2	0	0	0	0	0	0		43	2
14 綾川町	3	0	13	0	0	0	0	0	0	0		16	0
15 琴平町	1	0	3	0	1	0	0	0	0	0	未熟児とハイリスク新生児は同じ児	5	0
16 多度津町	8	0	13	0	0	0	0	0	0	0		21	0
17 まんのう町	8	0	14	0	0	0	0	0	0	0		22	0
合計	216	1	1,022	5	166	0	1	0	40	0		1,445	6

# 香川県母子保健情報(令和4年度)

安全な妊娠・出産

1 妊娠の届出

表1 妊娠週数別・妊娠の届出数とその割合

市 町	届出総数	妊 娠 週 数											
		満11週 以内	(割合)	満12週 ～19週	(割合)	満20週 ～27週	(割合)	満28週 以上	(割合)	分娩後	(割合)	不 詳	(割合)
<b>香川県計</b>	<b>5,707</b>	<b>5,343</b>	<b>93.6%</b>	<b>318</b>	<b>5.6%</b>	<b>33</b>	<b>0.6%</b>	<b>10</b>	<b>0.2%</b>	<b>3</b>	<b>0.1%</b>	-	-
(県計前年値)	6,043	5,664	93.7%	332	5.5%	25	0.4%	15	0.2%	3	-	4	0.1%
<b>東讃保健所</b>	<b>415</b>	<b>393</b>	<b>94.7%</b>	<b>19</b>	<b>4.6%</b>	<b>2</b>	<b>0.5%</b>	-	-	<b>1</b>	<b>0.2%</b>	-	-
さぬき市	147	135	91.8%	9	6.1%	2	1.4%	-	-	1	0.7%	-	-
東かがわ市	103	98	95.1%	5	4.9%	-	-	-	-	-	-	-	-
三木町	148	143	96.6%	5	3.4%	-	-	-	-	-	-	-	-
直島町	17	17	100.0%	0	-	-	-	-	-	-	-	-	-
<b>小豆保健所</b>	<b>115</b>	<b>110</b>	<b>95.7%</b>	<b>5</b>	<b>8.7%</b>	-	-	-	-	-	-	-	-
土庄町	57	55	96.5%	2	3.5%	-	-	-	-	-	-	-	-
小豆島町	58	55	94.8%	3	5.2%	-	-	-	-	-	-	-	-
<b>中讃保健所</b>	<b>1,694</b>	<b>1,536</b>	<b>90.7%</b>	<b>143</b>	<b>8.4%</b>	<b>10</b>	<b>0.6%</b>	<b>3</b>	<b>0.2%</b>	<b>2</b>	<b>0.1%</b>	-	-
丸亀市	765	688	89.9%	69	9.0%	5	0.7%	2	0.3%	1	0.1%	-	-
坂出市	267	245	91.8%	18	6.7%	3	1.1%	1	0.4%	-	-	-	-
善通寺市	188	164	87.2%	22	11.7%	1	0.5%	-	-	1	0.5%	-	-
綾川町	106	101	95.3%	5	4.7%	-	-	-	-	-	-	-	-
宇多津町	151	143	94.7%	7	4.6%	1	0.7%	-	-	-	-	-	-
琴平町	36	34	94.4%	2	5.6%	-	-	-	-	-	-	-	-
多度津町	93	85	91.4%	8	8.6%	-	-	-	-	-	-	-	-
まんのう町	88	76	86.4%	12	13.6%	-	-	-	-	-	-	-	-
<b>西讃保健所</b>	<b>633</b>	<b>605</b>	<b>95.6%</b>	<b>24</b>	<b>3.8%</b>	<b>2</b>	<b>0.3%</b>	<b>2</b>	<b>0.3%</b>	-	-	-	-
観音寺市	336	326	97.0%	9	2.7%	-	-	1	0.3%	-	-	-	-
三豊市	297	279	93.9%	15	5.1%	2	0.7%	1	0.3%	-	-	-	-
<b>高松市保健所</b>	<b>2,850</b>	<b>2,699</b>	<b>94.7%</b>	<b>127</b>	<b>4.5%</b>	<b>19</b>	<b>0.7%</b>	<b>5</b>	<b>0.2%</b>	-	-	-	-

(注1) 妊娠週数については、国の調査における変更に伴い、平成18年度より満12週～21週を満12週～19週、満22週～27週を満20週～27週とした。

(注2) 平成29年度分報告より「分娩後」の項目を追加。

安全な妊娠・出産  
2 妊産婦への保健指導

表2-1 訪問指導数 一妊婦

市 町	被訪問 実人員	(被訪問率)	被訪問 延人員	(一人当たり 訪問回数)	職 種 別 件 数				
					医師	保健師	助産師	栄養士	その他
<b>香川県計</b>	<b>131</b>	<b>2.3%</b>	<b>192</b>	<b>1.5</b>	-	<b>170</b>	<b>22</b>	<b>4</b>	-
(県計前年値)	178	2.9%	234	1.3	-	220	14	-	-
<b>東讃保健所</b>	<b>31</b>	<b>7.5%</b>	<b>53</b>	<b>1.7</b>	-	<b>47</b>	<b>6</b>	-	-
さぬき市	1	0.7%	1	1.0	-	1	-	-	-
東かがわ市	20	19.4%	42	2.1	-	42	-	-	-
三木町	9	6.1%	9	1.0	-	3	6	-	-
直島町	1	5.9%	1	1.0	-	1	-	-	-
<b>小豆保健所</b>	<b>2</b>	<b>1.7%</b>	<b>3</b>	<b>1.5</b>	-	<b>3</b>	-	-	-
土庄町	2	3.5%	3	1.5	-	3	-	-	-
小豆島町	-	-	-	-	-	-	-	-	-
<b>中讃保健所</b>	<b>36</b>	<b>2.1%</b>	<b>46</b>	<b>1.3</b>	-	<b>41</b>	<b>5</b>	<b>4</b>	-
丸亀市	9	1.2%	9	1.0	-	9	-	-	-
坂出市	1	0.4%	1	1.0	-	1	-	-	-
善通寺市	4	2.1%	8	2.0	-	3	5	-	-
綾川町	-	-	-	-	-	-	-	-	-
宇多津町	2	1.3%	2	1.0	-	2	-	-	-
琴平町	14	38.9%	14	1.0	-	14	-	4	-
多度津町	4	4.3%	10	2.5	-	10	-	-	-
まんのう町	2	2.3%	2	1.0	-	2	-	-	-
<b>西讃保健所</b>	<b>6</b>	<b>0.9%</b>	<b>7</b>	<b>1.2</b>	-	<b>7</b>	-	-	-
観音寺市	3	0.9%	3	1.0	-	3	-	-	-
三豊市	3	1.0%	4	1.3	-	4	-	-	-
<b>高松市保健所</b>	<b>56</b>	<b>2.0%</b>	<b>83</b>	<b>1.5</b>	-	<b>72</b>	<b>11</b>	-	-

表2-2 訪問指導数 一産婦

市 町	被訪問 実人員	(被訪問率)	被訪問 延人員	(一人当たり 訪問回数)	職 種 別 件 数				
					医師	保健師	助産師	栄養士	その他
<b>香川県計</b>	<b>5,720</b>	<b>100.2%</b>	<b>6,396</b>	<b>1.1</b>	-	<b>3,224</b>	<b>3,162</b>	-	<b>10</b>
(県計前年値)	6,441	93.9%	7,042	1.1	-	3,450	3,605	-	25
<b>東讃保健所</b>	<b>457</b>	<b>110.1%</b>	<b>528</b>	<b>1.2</b>	-	<b>352</b>	<b>167</b>	-	<b>9</b>
さぬき市	178	121.1%	199	1.1	-	178	21	-	-
東かがわ市	113	109.7%	147	1.3	-	139	8	-	-
三木町	147	99.3%	149	1.0	-	11	138	-	-
直島町	19	111.8%	33	1.7	-	24	-	-	9
<b>小豆保健所</b>	<b>109</b>	<b>94.8%</b>	<b>114</b>	<b>1.0</b>	-	<b>91</b>	<b>23</b>	-	-
土庄町	52	91.2%	57	1.1	-	57	-	-	-
小豆島町	57	98.3%	57	1.0	-	34	23	-	-
<b>中讃保健所</b>	<b>1,742</b>	<b>102.8%</b>	<b>1,896</b>	<b>1.1</b>	-	<b>924</b>	<b>971</b>	-	<b>1</b>
丸亀市	835	109.2%	867	1.0	-	467	400	-	-
坂出市	248	92.9%	255	1.0	-	170	85	-	-
善通寺市	184	97.9%	226	1.2	-	19	207	-	-
綾川町	80	75.5%	90	1.1	-	49	41	-	-
宇多津町	175	115.9%	207	1.2	-	81	125	-	1
琴平町	32	88.9%	40	1.3	-	40	-	-	-
多度津町	104	111.8%	121	1.2	-	67	54	-	-
まんのう町	84	95.5%	90	1.1	-	31	59	-	-
<b>西讃保健所</b>	<b>616</b>	<b>97.3%</b>	<b>683</b>	<b>1.1</b>	-	<b>490</b>	<b>193</b>	-	-
観音寺市	310	92.3%	338	1.1	-	282	56	-	-
三豊市	306	103.0%	345	1.1	-	208	137	-	-
<b>高松市保健所</b>	<b>2,796</b>	<b>98.1%</b>	<b>3,175</b>	<b>1.1</b>	-	<b>1,367</b>	<b>1,808</b>	-	-

(注) 届出者数と指導対象者が同数でないため指導率は100%を超える場合がある。

表3-1 保健指導数 一妊婦

市 町	被指導 実人員	(指導率)	被指導 延件数	(一人当たり	相談日	随時面接	相談日	電話相談
				指導回数)				
<b>香川県計</b>	<b>6,551</b>	<b>114.8%</b>	<b>7,097</b>	<b>1.1</b>	<b>216</b>	<b>6,881</b>	<b>581</b>	<b>2,771</b>
(県計前年値)	7,705	116.6%	8,278	1.1	218	8,060	585	2,685
<b>東讃保健所</b>	<b>471</b>	<b>113.5%</b>	<b>830</b>	<b>1.8</b>	<b>103</b>	<b>727</b>	<b>49</b>	<b>545</b>
さぬき市	212	144.2%	548	2.6	64	484	8	269
東かがわ市	144	139.8%	165	1.1	39	126	41	140
三木町	97	65.5%	99	1.0	-	99	-	134
直島町	18	105.9%	18	1.0	-	18	-	2
<b>小豆保健所</b>	<b>119</b>	<b>103.5%</b>	<b>119</b>	<b>1.0</b>	<b>72</b>	<b>47</b>	<b>15</b>	<b>12</b>
土庄町	61	107.0%	61	1.0	14	47	15	10
小豆島町	58	100.0%	58	1.0	58	-	-	2
<b>中讃保健所</b>	<b>1,650</b>	<b>97.4%</b>	<b>1,716</b>	<b>1.0</b>	<b>41</b>	<b>1,675</b>	<b>19</b>	<b>357</b>
丸亀市	776	101.4%	776	1.0	1	775	12	174
坂出市	267	100.0%	267	1.0	-	267	-	23
普通寺市	221	117.6%	262	1.2	-	262	-	72
綾川町	107	100.9%	107	1.0	-	107	-	5
宇多津町	44	29.1%	48	1.1	-	48	-	18
琴平町	36	100.0%	57	1.6	-	57	-	7
多度津町	103	110.8%	103	1.0	40	63	7	58
まんのう町	96	109.1%	96	1.0	-	96	-	-
<b>西讃保健所</b>	<b>706</b>	<b>111.5%</b>	<b>712</b>	<b>1.0</b>	<b>-</b>	<b>712</b>	<b>12</b>	<b>308</b>
観音寺市	368	109.5%	368	1.0	-	368	12	125
三豊市	338	113.8%	344	1.0	-	344	-	183
<b>高松市保健所</b>	<b>3,605</b>	<b>126.5%</b>	<b>3,720</b>	<b>1.0</b>	<b>-</b>	<b>3,720</b>	<b>486</b>	<b>1,549</b>

(注1) 相談日開設日数は、4時間以内を1単位とし、4時間を超える場合は4時間までを増すごとに1単位を加えて計上している。

(注2) 届出者数と指導対象者が同数でないため指導率は100%を超える場合がある。

表3-2 保健指導数 一産婦

市 町	被指導 実人員	(指導率)	被指導 延件数	(一人当たり	相談日	随時面接	相談日	電話相談
				指導回数)				
<b>香川県計</b>	<b>3,298</b>	<b>57.8%</b>	<b>3,981</b>	<b>1.2</b>	<b>223</b>	<b>3,758</b>	<b>609</b>	<b>5,686</b>
(県計前年値)	2,769	41.4%	3,489	1.3	328	3,161	621	5,393
<b>東讃保健所</b>	<b>303</b>	<b>73.0%</b>	<b>796</b>	<b>2.6</b>	<b>126</b>	<b>670</b>	<b>84</b>	<b>571</b>
さぬき市	166	112.9%	622	3.7	120	502	45	369
東かがわ市	41	39.8%	52	1.3	3	49	36	104
三木町	77	52.0%	89	1.2	-	89	-	90
直島町	19	111.8%	33	1.7	3	30	3	8
<b>小豆保健所</b>	<b>63</b>	<b>54.8%</b>	<b>69</b>	<b>1.1</b>	<b>50</b>	<b>19</b>	<b>15</b>	<b>72</b>
土庄町	16	28.1%	22	1.4	3	19	15	67
小豆島町	47	81.0%	47	1.0	47	-	-	5
<b>中讃保健所</b>	<b>1,009</b>	<b>59.6%</b>	<b>1,087</b>	<b>1.1</b>	<b>47</b>	<b>1,040</b>	<b>12</b>	<b>797</b>
丸亀市	675	88.2%	696	1.0	47	649	12	547
坂出市	23	8.6%	40	1.7	-	40	-	37
普通寺市	179	95.2%	183	1.0	-	183	-	60
綾川町	11	10.4%	13	1.2	-	13	-	4
宇多津町	39	25.8%	51	1.3	-	51	-	80
琴平町	27	75.0%	44	1.6	-	44	-	-
多度津町	37	39.8%	37	1.0	-	37	-	69
まんのう町	18	20.5%	23	1.3	-	23	-	-
<b>西讃保健所</b>	<b>588</b>	<b>92.9%</b>	<b>600</b>	<b>1.0</b>	<b>-</b>	<b>600</b>	<b>12</b>	<b>409</b>
観音寺市	298	88.7%	298	1.0	-	298	12	159
三豊市	290	97.6%	302	1.0	-	302	-	250
<b>高松市保健所</b>	<b>1,335</b>	<b>46.8%</b>	<b>1,429</b>	<b>1.1</b>	<b>-</b>	<b>1,429</b>	<b>486</b>	<b>3,837</b>

(注) 届出者数と指導対象者が同数でないため指導率は100%を超える場合がある。

安全な妊娠・出産  
3 健康教育

表4-1 健康教育 - 思春期・未婚女性学級の開催状況

市 町	開催回数	延 参 加 者 数					1 回当たり参加者
		児	本人・保護者	(父等男性)	その他	計	
普通寺市	1		100			100	100.0
三木町	6	508				508	84.7

表4-2 健康教育 - 婚前・新婚学級の開催状況

市 町	開催回数	延 参 加 者 数					1 回当たり参加者
		児	本人・保護者	(父等男性)	その他	計	

表4-3 健康教育 - 両(母)親学級の開催状況(妊娠期)

市 町	開催回数	延 参 加 者 数					1 回当たり参加者
		児	本人・保護者	(父等男性)	その他	計	
さぬき市	8	-	125	61	-	125	15.6
東かがわ市	5	2	45	15	2	47	9.4
三木町	7	2	92	46	-	92	13.1
直島町	1	-	1	-	-	1	1.0
土庄町	3	-	13	1	-	13	4.3
小豆島町	-	-	-	-	-	-	-
丸亀市	16	3	346	159	47	393	24.6
坂出市	12	-	102	48	4	106	8.8
普通寺市	13	-	109	48	4	113	8.7
綾川町	3	-	34	-	-	34	11.3
宇多津町	21	-	78	35	8	86	4.1
琴平町	15	-	30	1	-	30	2.0
多度津町	7	-	77	37	-	77	11.0
まんのう町	3	2	28	13	-	28	9.3
観音寺市	5	-	118	57	1	119	23.8
三豊市	11	-	138	63	-	138	12.5
高松市	51	-	1,168	-	-	1,168	22.9

(注) 「(父等男性)」の計上数は、「本人・保護者」の再掲である。

安全な妊娠・出産  
4 妊婦健康診査の状況

表5 妊婦健康診査（医療機関委託分）の受診状況

市 町	妊婦一般健康診査			HBs抗原検査			性器クラミジア検査			HTLV-1抗体検査			GBS検査		
	受診票 交付数	延受診者数 (受診率)		受診票 交付数	検査件数 (受診率)		受診票 交付数	検査件数 (受診率)		受診票 交付数	検査件数 (受診率)		受診票 交付数	検査件数 (受診率)	
<b>香川県計</b> (県計前年値)	<b>67,675</b>	<b>68,915</b>	<b>101.8%</b>	<b>7,012</b>	<b>5,421</b>	<b>77.3%</b>	<b>25,609</b>	<b>6,167</b>	<b>24.1%</b>	<b>8,760</b>	<b>6,010</b>	<b>68.6%</b>	<b>25,652</b>	<b>5,131</b>	<b>20.0%</b>
	87,614	72,848	83.1%	9,157	5,866	64.1%	28,754	6,256	21.8%	11,104	6,266	56.4%	28,746	5,151	17.9%
<b>東讃保健所</b>	<b>5,859</b>	<b>4,799</b>	<b>81.9%</b>	<b>410</b>	<b>403</b>	<b>98.3%</b>	<b>412</b>	<b>465</b>	<b>112.9%</b>	<b>412</b>	<b>400</b>	<b>97.1%</b>	<b>412</b>	<b>354</b>	<b>85.9%</b>
さぬき市	2,058	1,866	90.7%	147	147	100.0%	147	148	100.7%	147	122	83.0%	147	134	91.2%
東かがわ市	1,343	1,157	86.2%	97	97	100.0%	99	113	114.1%	99	87	87.9%	99	87	87.9%
三木町	2,080	1,551	74.6%	148	143	96.6%	148	187	126.4%	148	182	123.0%	148	117	79.1%
直島町	378	225	59.5%	18	16	88.9%	18	17	94.4%	18	9	50.0%	18	16	88.9%
<b>小豆保健所</b>	<b>1,610</b>	<b>1,337</b>	<b>83.0%</b>	<b>114</b>	<b>94</b>	<b>82.5%</b>	<b>115</b>	<b>109</b>	<b>94.8%</b>	<b>115</b>	<b>106</b>	<b>92.2%</b>	<b>115</b>	<b>88</b>	<b>76.5%</b>
土庄町	798	629	78.8%	56	43	76.8%	57	49	86.0%	57	43	75.4%	57	37	64.9%
小豆島町	812	708	87.2%	58	51	87.9%	58	60	103.4%	58	63	108.6%	58	51	87.9%
<b>中讃保健所</b>	<b>14,275</b>	<b>20,764</b>	<b>145.5%</b>	<b>2,636</b>	<b>1,671</b>	<b>63.4%</b>	<b>4,457</b>	<b>1,671</b>	<b>37.5%</b>	<b>4,418</b>	<b>1,686</b>	<b>38.2%</b>	<b>4,457</b>	<b>1,447</b>	<b>32.5%</b>
丸亀市	766	9,420	1229.8%	766	759	99.1%	817	757	92.7%	778	763	98.1%	817	651	79.7%
坂出市	3,743	3,106	83.0%	267	260	97.4%	267	256	95.9%	267	260	97.4%	267	228	85.4%
普通寺市	2,817	2,403	85.3%	1,129	180	15.9%	1,227	186	15.2%	1,227	188	15.3%	1,227	163	13.3%
綾川町	1,617	1,116	69.0%	108	100	92.6%	704	88	12.5%	704	89	12.6%	704	81	11.5%
宇多津町	2,306	2,030	88.0%	150	153	102.0%	1,010	164	16.2%	1,010	165	16.3%	1,010	139	13.8%
琴平町	504	311	61.7%	36	32	88.9%	252	35	13.9%	252	33	13.1%	252	27	10.7%
多度津町	1,290	1,278	99.1%	92	96	104.3%	92	96	104.3%	92	100	108.7%	92	90	97.8%
まんのう町	1,232	1,100	89.3%	88	91	103.4%	88	89	101.1%	88	88	100.0%	88	68	77.3%
<b>西讃保健所</b>	<b>4,186</b>	<b>7,627</b>	<b>182.2%</b>	<b>628</b>	<b>627</b>	<b>99.8%</b>	<b>591</b>	<b>590</b>	<b>99.8%</b>	<b>591</b>	<b>590</b>	<b>99.8%</b>	<b>634</b>	<b>633</b>	<b>99.8%</b>
観音寺市	14	4,124	#####	334	333	99.7%	334	333	99.7%	334	333	99.7%	334	333	99.7%
三豊市	4,172	3,503	84.0%	294	294	100.0%	257	257	100.0%	257	257	100.0%	300	300	100.0%
<b>高松市保健所</b>	<b>41,745</b>	<b>34,388</b>	<b>82.4%</b>	<b>3,224</b>	<b>2,626</b>	<b>81.5%</b>	<b>20,034</b>	<b>3,332</b>	<b>16.6%</b>	<b>3,224</b>	<b>3,228</b>	<b>100.1%</b>	<b>20,034</b>	<b>2,609</b>	<b>13.0%</b>

(注1) HTLV-1抗体検査はH23年1月から（高松市・三豊市・綾川町についてはH22年10月6日から）実施。  
(注2) 受診票交付数と延受診者数の年度が異なるため、受診率が100%を超える場合がある。

表6-1 妊婦健康診査（医療機関委託分）の結果割合

市 町	受診者 延 数	指導区分別延人数（構成割合）									
		異常なし：(割合)	要経過観察：(割合)	要精密検査：(割合)	要治療：(割合)	有所見計：(割合)					
<b>香川県計</b> (県計前年値)	<b>68,804</b>	<b>56,650</b>	<b>82.3%</b>	<b>4,647</b>	<b>6.8%</b>	<b>369</b>	<b>0.5%</b>	<b>6,826</b>	<b>9.9%</b>	<b>11,842</b>	<b>17.2%</b>
	73,055	60,404	82.7%	4,948	6.8%	497	0.7%	6,786	9.3%	12,231	16.7%
<b>東讃保健所</b>	<b>4,687</b>	<b>4,259</b>	<b>90.9%</b>	<b>157</b>	<b>3.3%</b>	<b>32</b>	<b>0.7%</b>	<b>239</b>	<b>5.1%</b>	<b>428</b>	<b>9.1%</b>
さぬき市	1,866	1,710	91.6%	52	2.8%	13	0.7%	91	4.9%	156	8.4%
東かがわ市	1,157	1,073	92.7%	38	3.3%	7	0.6%	39	3.4%	84	7.3%
三木町	1,439	1,287	89.4%	64	4.4%	11	0.8%	77	5.4%	152	10.6%
直島町	225	189	84.0%	3	1.3%	1	0.4%	32	14.2%	36	16.0%
<b>小豆保健所</b>	<b>1,337</b>	<b>1,151</b>	<b>86.1%</b>	<b>42</b>	<b>3.1%</b>	<b>14</b>	<b>1.0%</b>	<b>130</b>	<b>9.7%</b>	<b>186</b>	<b>13.9%</b>
土庄町	629	545	86.6%	27	4.3%	14	2.2%	43	6.8%	84	13.4%
小豆島町	708	606	85.6%	15	2.1%	-	-	87	12.3%	102	14.4%
<b>中讃保健所</b>	<b>20,765</b>	<b>17,119</b>	<b>82.4%</b>	<b>1,624</b>	<b>7.8%</b>	<b>24</b>	<b>0.1%</b>	<b>1,695</b>	<b>8.2%</b>	<b>3,343</b>	<b>16.1%</b>
丸亀市	9,420	7,603	80.7%	741	7.9%	12	0.1%	761	8.1%	1,514	16.1%
坂出市	3,102	2,592	83.6%	289	9.3%	2	0.1%	219	7.1%	510	16.4%
普通寺市	2,403	2,048	85.2%	139	5.8%	1	-	215	8.9%	355	14.8%
綾川町	1,121	858	76.5%	118	10.5%	2	0.2%	143	12.8%	263	23.5%
宇多津町	2,030	1,750	86.2%	161	7.9%	3	0.1%	116	5.7%	280	13.8%
琴平町	311	266	85.5%	27	8.7%	1	0.3%	17	5.5%	45	14.5%
多度津町	1,278	1,095	85.7%	70	5.5%	2	0.2%	111	8.7%	183	14.3%
まんのう町	1,100	907	82.5%	79	7.2%	1	0.1%	113	10.3%	193	17.5%
<b>西讃保健所</b>	<b>7,627</b>	<b>5,376</b>	<b>70.5%</b>	<b>936</b>	<b>12.3%</b>	<b>92</b>	<b>1.2%</b>	<b>1,214</b>	<b>15.9%</b>	<b>2,242</b>	<b>29.4%</b>
観音寺市	4,124	2,707	65.6%	545	13.2%	60	1.5%	803	19.5%	1,408	34.1%
三豊市	3,503	2,669	76.2%	391	11.2%	32	0.9%	411	11.7%	834	23.8%
<b>高松市保健所</b>	<b>34,388</b>	<b>28,745</b>	<b>83.6%</b>	<b>1,888</b>	<b>5.5%</b>	<b>207</b>	<b>0.6%</b>	<b>3,548</b>	<b>10.3%</b>	<b>5,643</b>	<b>16.4%</b>

(注) 償還払の検査結果報告がないため、受診者延数と検査結果件数は一致しない。

表6-2 妊婦健康診査（医療機関委託分）の有所見者の構成割合

市 町	指導区分別延人数（構成割合）							
	妊娠高血圧（割合）		貧血（割合）		糖尿（割合）		その他（割合）	
<b>香川県計</b>	<b>2,109</b>	<b>3.1%</b>	<b>3,015</b>	<b>4.4%</b>	<b>2,233</b>	<b>3.2%</b>	<b>7,437</b>	<b>10.8%</b>
（県計前年値）	2,510	3.4%	3,212	4.4%	2,745	3.8%	7,842	10.7%
<b>東讃保健所</b>	<b>26</b>	<b>0.6%</b>	<b>116</b>	<b>2.5%</b>	<b>133</b>	<b>2.8%</b>	<b>519</b>	<b>11.1%</b>
さぬき市	11	0.6%	44	2.4%	18	1.0%	93	5.0%
東かがわ市	11	1.0%	20	1.7%	53	4.6%	227	19.6%
三木町	4	0.3%	45	3.1%	62	4.3%	170	11.8%
直島町	-	-	7	3.1%	-	-	29	12.9%
<b>小豆保健所</b>	<b>1</b>	<b>0.1%</b>	<b>72</b>	<b>5.4%</b>	<b>2</b>	<b>0.1%</b>	<b>86</b>	<b>6.4%</b>
土庄町	1	0.2%	21	3.3%	-	-	21	3.3%
小豆島町	-	-	51	7.2%	2	0.3%	65	9.2%
<b>中讃保健所</b>	<b>920</b>	<b>4.4%</b>	<b>718</b>	<b>3.5%</b>	<b>981</b>	<b>4.7%</b>	<b>2,367</b>	<b>11.4%</b>
丸亀市	786	8.3%	291	3.1%	529	5.6%	1,430	15.2%
坂出市	4	0.1%	86	2.8%	124	4.0%	187	6.0%
普通寺市	97	4.0%	92	3.8%	130	5.4%	108	4.5%
綾川町	6	0.5%	54	4.8%	7	0.6%	209	18.6%
宇多津町	-	-	86	4.2%	139	6.8%	223	11.0%
琴平町	6	1.9%	7	2.3%	5	1.6%	10	3.2%
多度津町	21	1.6%	64	5.0%	24	1.9%	61	4.8%
まんのう町	-	-	38	3.5%	23	2.1%	139	12.6%
<b>西讃保健所</b>	<b>550</b>	<b>7.2%</b>	<b>598</b>	<b>7.8%</b>	<b>626</b>	<b>8.2%</b>	<b>1,060</b>	<b>13.9%</b>
観音寺市	306	7.4%	411	10.0%	318	7.7%	726	17.6%
三豊市	244	7.0%	187	5.3%	308	8.8%	334	9.5%
<b>高松市保健所</b>	<b>612</b>	<b>1.8%</b>	<b>1,511</b>	<b>4.4%</b>	<b>491</b>	<b>1.4%</b>	<b>3,405</b>	<b>9.9%</b>

表6-3 HBs抗原検査・性器クラミジア検査・HTLV-1抗体検査・GBS検査の結果割合

市 町	HBs抗原検査			性器クラミジア検査			HTLV-1抗体検査			GBS検査		
	検査件数	陽性者数	(割合)	検査件数	有所見者数	(割合)	検査件数	有所見者数	(割合)	検査件数	有所見者数	(割合)
<b>香川県計</b>	<b>5,421</b>	<b>8</b>	<b>0.1%</b>	<b>6,167</b>	<b>73</b>	<b>1.2%</b>	<b>6,010</b>	<b>15</b>	<b>0.2%</b>	<b>5,131</b>	<b>564</b>	<b>11.0%</b>
（県計前年値）	5,866	6	0.1%	6,256	72	1.2%	6,266	12	0.2%	5,151	587	11.4%
<b>東讃保健所</b>	<b>403</b>	<b>1</b>	<b>0.2%</b>	<b>465</b>	<b>3</b>	<b>0.6%</b>	<b>400</b>	<b>-</b>	<b>-</b>	<b>354</b>	<b>22</b>	<b>6.2%</b>
さぬき市	147	-	-	148	2	1.4%	122	-	-	134	10	7.5%
東かがわ市	97	-	-	113	1	0.9%	87	-	-	87	2	2.3%
三木町	143	1	0.7%	187	-	-	182	-	-	117	8	6.8%
直島町	16	-	-	17	-	-	9	-	-	16	2	12.5%
<b>小豆保健所</b>	<b>94</b>	<b>-</b>	<b>-</b>	<b>109</b>	<b>1</b>	<b>0.9%</b>	<b>106</b>	<b>-</b>	<b>-</b>	<b>88</b>	<b>8</b>	<b>9.1%</b>
土庄町	43	-	-	49	1	2.0%	43	-	-	37	4	10.8%
小豆島町	51	-	-	60	-	-	63	-	-	51	4	7.8%
<b>中讃保健所</b>	<b>1,671</b>	<b>4</b>	<b>0.2%</b>	<b>1,671</b>	<b>26</b>	<b>1.6%</b>	<b>1,686</b>	<b>5</b>	<b>0.3%</b>	<b>1,447</b>	<b>183</b>	<b>12.6%</b>
丸亀市	759	1	0.1%	757	18	2.4%	763	2	0.3%	651	81	12.4%
坂出市	260	2	0.8%	256	2	0.8%	260	-	-	228	37	16.2%
普通寺市	180	-	-	186	2	1.1%	188	-	-	163	23	14.1%
綾川町	100	1	1.0%	88	2	2.3%	89	1	1.1%	81	9	11.1%
宇多津町	153	-	-	164	1	0.6%	165	-	-	139	13	9.4%
琴平町	32	-	-	35	-	-	33	1	3.0%	27	6	22.2%
多度津町	96	-	-	96	1	1.0%	100	1	1.0%	90	11	12.2%
まんのう町	91	-	-	89	-	-	88	-	-	68	3	4.4%
<b>西讃保健所</b>	<b>627</b>	<b>-</b>	<b>-</b>	<b>590</b>	<b>4</b>	<b>0.7%</b>	<b>590</b>	<b>-</b>	<b>-</b>	<b>633</b>	<b>30</b>	<b>4.7%</b>
観音寺市	333	-	-	333	3	0.9%	333	-	-	333	-	-
三豊市	294	-	-	257	1	0.4%	257	-	-	300	30	10.0%
<b>高松市保健所</b>	<b>2,626</b>	<b>3</b>	<b>0.1%</b>	<b>3,332</b>	<b>39</b>	<b>1.2%</b>	<b>3,228</b>	<b>10</b>	<b>0.3%</b>	<b>2,609</b>	<b>321</b>	<b>12.3%</b>

（注）HTLV-1抗体検査はH23年1月から（高松市・三豊市・綾川町はH22年10月6日から）実施。



安心な子育て  
1 乳幼児への保健指導

表7-1 乳幼児訪問指導数 ー合計（新生児～乳児）

市 町	新生児		未熟児		乳 児		合 計	
	被訪問 実人員	(被訪問率)	被訪問 実人員	(被訪問率)	被訪問 実人員	(被訪問率)	被訪問 実人員	(被訪問率)
<b>香川県計</b> (県計前年値)	<b>2,461</b>	<b>39.1%</b>	<b>200</b>	<b>3.2%</b>	<b>3,371</b>	<b>53.6%</b>	<b>6,032</b>	<b>95.8%</b>
	2,653	42.2%	185	2.9%	3,352	53.3%	6,190	98.3%
<b>東讃保健所</b>	<b>150</b>	<b>31.4%</b>	<b>19</b>	<b>4.0%</b>	<b>372</b>	<b>77.8%</b>	<b>541</b>	<b>113.2%</b>
さぬき市	59	30.9%	10	5.2%	184	96.3%	253	132.5%
東かがわ市	57	51.4%	5	4.5%	55	49.5%	117	105.4%
三木町	25	16.0%	3	1.9%	114	73.1%	142	91.0%
直島町	9	45.0%	1	5.0%	19	95.0%	29	145.0%
<b>小豆保健所</b>	<b>75</b>	<b>80.6%</b>	<b>1</b>	<b>1.1%</b>	<b>35</b>	<b>37.6%</b>	<b>111</b>	<b>119.4%</b>
土庄町	36	80.0%	1	2.2%	17	37.8%	54	120.0%
小豆島町	39	81.3%	-	-	18	37.5%	57	118.8%
<b>中讃保健所</b>	<b>299</b>	<b>15.5%</b>	<b>112</b>	<b>5.8%</b>	<b>1,392</b>	<b>72.0%</b>	<b>1,803</b>	<b>93.3%</b>
丸亀市	154	17.9%	68	7.9%	650	75.6%	872	101.4%
坂出市	46	16.3%	12	4.2%	190	67.1%	248	87.6%
善通寺市	20	9.9%	14	6.9%	161	79.7%	195	96.5%
綾川町	10	6.9%	1	0.7%	69	47.6%	80	55.2%
宇多津町	25	13.4%	6	3.2%	148	79.6%	179	96.2%
琴平町	1	2.6%	1	2.6%	32	84.2%	34	89.5%
多度津町	31	23.8%	2	1.5%	75	57.7%	108	83.1%
まんのう町	12	13.6%	8	9.1%	67	76.1%	87	98.9%
<b>西讃保健所</b>	<b>62</b>	<b>8.7%</b>	<b>28</b>	<b>3.9%</b>	<b>580</b>	<b>81.1%</b>	<b>670</b>	<b>93.7%</b>
観音寺市	50	13.4%	3	0.8%	277	74.5%	330	88.7%
三豊市	12	3.5%	25	7.3%	303	88.3%	340	99.1%
<b>高松市保健所</b>	<b>1,875</b>	<b>61.0%</b>	<b>40</b>	<b>1.3%</b>	<b>992</b>	<b>32.2%</b>	<b>2,907</b>	<b>94.5%</b>

(注) 新生児、未熟児、乳児の被訪問率は、「被訪問実人員／出生数」である。

表 7-2 乳幼児訪問指導数 ー 新生児

市 町	被訪問 実人員	(被訪問率)	被訪問 延件数	(一人当たり 訪問回数)	職 種 別 件 数				
					医師	保健師	助産師	栄養士	その他
<b>香川県計</b>	<b>2,461</b>	<b>39.1%</b>	<b>2,494</b>	<b>1.0</b>	-	<b>553</b>	<b>1,950</b>	-	-
(県計前年値)	2,653	42.2%	2,690	1.0	-	613	2,077	-	-
<b>東讃保健所</b>	<b>150</b>	<b>31.4%</b>	<b>154</b>	<b>1.0</b>	-	<b>123</b>	<b>31</b>	-	-
さぬき市	59	30.9%	59	1.0	-	49	10	-	-
東かがわ市	57	51.4%	61	1.1	-	61	-	-	-
三木町	25	16.0%	25	1.0	-	4	21	-	-
直島町	9	45.0%	9	1.0	-	9	-	-	-
<b>小豆保健所</b>	<b>75</b>	<b>80.6%</b>	<b>75</b>	<b>1.0</b>	-	<b>59</b>	<b>16</b>	-	-
土庄町	36	80.0%	36	1.0	-	36	-	-	-
小豆島町	39	81.3%	39	1.0	-	23	16	-	-
<b>中讃保健所</b>	<b>299</b>	<b>15.5%</b>	<b>311</b>	<b>1.0</b>	-	<b>240</b>	<b>80</b>	-	-
丸亀市	154	17.9%	155	1.0	-	147	17	-	-
坂出市	46	16.3%	46	1.0	-	30	16	-	-
善通寺市	20	9.9%	23	1.2	-	3	20	-	-
綾川町	10	6.9%	11	1.1	-	6	5	-	-
宇多津町	25	13.4%	29	1.2	-	14	15	-	-
琴平町	1	2.6%	2	2.0	-	2	-	-	-
多度津町	31	23.8%	32	1.0	-	25	7	-	-
まんのう町	12	13.6%	13	1.1	-	13	-	-	-
<b>西讃保健所</b>	<b>62</b>	<b>8.7%</b>	<b>65</b>	<b>1.0</b>	-	<b>59</b>	<b>6</b>	-	-
観音寺市	50	13.4%	51	1.0	-	45	6	-	-
三豊市	12	3.5%	14	1.2	-	14	-	-	-
<b>高松市保健所</b>	<b>1,875</b>	<b>61.0%</b>	<b>1,889</b>	<b>1.0</b>	-	<b>72</b>	<b>1,817</b>	-	-

表 7-3 乳幼児訪問指導数 ー 未熟児

市 町	被訪問 実人員	(被訪問率)	被訪問 延件数	(一人当たり 訪問回数)	職 種 別 件 数				
					医師	保健師	助産師	栄養士	その他
<b>香川県計</b>	<b>200</b>	<b>3.2%</b>	<b>223</b>	<b>1.1</b>	-	<b>206</b>	<b>16</b>	-	<b>1</b>
(県計前年値)	185	2.9%	217	1.2	-	191	25	-	1
<b>東讃保健所</b>	<b>19</b>	<b>4.0%</b>	<b>22</b>	<b>1.2</b>	-	<b>19</b>	<b>2</b>	-	<b>1</b>
さぬき市	10	5.2%	12	1.2	-	12	-	-	-
東かがわ市	5	4.5%	6	1.2	-	6	-	-	-
三木町	3	1.9%	3	1.0	-	1	2	-	-
直島町	1	5.0%	1	1.0	-	-	-	-	1
<b>小豆保健所</b>	<b>1</b>	<b>1.1%</b>	<b>1</b>	<b>1.0</b>	-	<b>1</b>	-	-	-
土庄町	1	2.2%	1	1.0	-	1	-	-	-
小豆島町	-	-	-	-	-	-	-	-	-
<b>中讃保健所</b>	<b>112</b>	<b>5.8%</b>	<b>126</b>	<b>1.1</b>	-	<b>112</b>	<b>14</b>	-	-
丸亀市	68	7.9%	68	1.0	-	68	-	-	-
坂出市	12	4.2%	12	1.0	-	12	-	-	-
善通寺市	14	6.9%	19	1.4	-	5	14	-	-
綾川町	1	0.7%	1	1.0	-	1	-	-	-
宇多津町	6	3.2%	7	1.2	-	7	-	-	-
琴平町	1	2.6%	1	1.0	-	1	-	-	-
多度津町	2	1.5%	2	1.0	-	2	-	-	-
まんのう町	8	9.1%	16	2.0	-	16	-	-	-
<b>西讃保健所</b>	<b>28</b>	<b>3.9%</b>	<b>28</b>	<b>1.0</b>	-	<b>28</b>	-	-	-
観音寺市	3	0.8%	3	1.0	-	3	-	-	-
三豊市	25	7.3%	25	1.0	-	25	-	-	-
<b>高松市保健所</b>	<b>40</b>	<b>1.3%</b>	<b>46</b>	<b>1.2</b>	-	<b>46</b>	-	-	-

表 7-4 乳幼児訪問指導数 — 乳児(新生児・未熟児を除く)

市 町	被訪問 実人員	(被訪問率)	被訪問 延件数	(一人当たり 訪問回数)	職 種 別 件 数				
					医師	保健師	助産師	栄養士	その他
<b>香川県計</b>	<b>3,371</b>	<b>53.6%</b>	<b>4,074</b>	<b>1.2</b>	-	<b>2,835</b>	<b>1,236</b>	<b>3</b>	<b>3</b>
(県計前年値)	3,352	53.3%	4,141	1.2	-	2,815	1,315	1	9
<b>東讃保健所</b>	<b>372</b>	<b>77.8%</b>	<b>431</b>	<b>1.2</b>	-	<b>307</b>	<b>122</b>	-	<b>2</b>
さぬき市	184	96.3%	205	1.1	-	193	12	-	-
東かがわ市	55	49.5%	87	1.6	-	87	-	-	-
三木町	114	73.1%	116	1.0	-	6	110	-	-
直島町	19	95.0%	23	1.2	-	21	-	-	2
<b>小豆保健所</b>	<b>35</b>	<b>37.6%</b>	<b>39</b>	<b>1.1</b>	-	<b>32</b>	<b>7</b>	-	-
土庄町	17	37.8%	21	1.2	-	21	-	-	-
小豆島町	18	37.5%	18	1.0	-	11	7	-	-
<b>中讃保健所</b>	<b>1,392</b>	<b>72.0%</b>	<b>1,563</b>	<b>1.1</b>	-	<b>648</b>	<b>914</b>	<b>3</b>	<b>1</b>
丸亀市	650	75.6%	681	1.0	-	298	383	-	-
坂出市	190	67.1%	207	1.1	-	138	69	-	-
善通寺市	161	79.7%	236	1.5	-	26	210	-	-
綾川町	69	47.6%	78	1.1	-	42	36	-	-
宇多津町	148	79.6%	167	1.1	-	56	110	-	1
琴平町	32	84.2%	40	1.3	-	40	-	3	-
多度津町	75	57.7%	87	1.2	-	40	47	-	-
まんのう町	67	76.1%	67	1.0	-	8	59	-	-
<b>西讃保健所</b>	<b>580</b>	<b>81.1%</b>	<b>644</b>	<b>1.1</b>	-	<b>451</b>	<b>193</b>	-	-
観音寺市	277	74.5%	299	1.1	-	243	56	-	-
三豊市	303	88.3%	345	1.1	-	208	137	-	-
<b>高松市保健所</b>	<b>992</b>	<b>32.2%</b>	<b>1,397</b>	<b>1.4</b>	-	<b>1,397</b>	-	-	-

表 7-5 乳幼児訪問指導数 — 幼児

市 町	被訪問 実人員	(被訪問率)	被訪問 延件数	(一人当たり 訪問回数)	職 種 別 件 数				
					医師	保健師	助産師	栄養士	その他
<b>香川県計</b>	<b>539</b>	<b>1.7%</b>	<b>862</b>	<b>1.6</b>	-	<b>843</b>	<b>11</b>	-	<b>34</b>
(県計前年値)	632	1.9%	1,091	1.7	-	1,083	5	-	3
<b>東讃保健所</b>	<b>83</b>	<b>3.0%</b>	<b>126</b>	<b>1.5</b>	-	<b>121</b>	-	-	<b>5</b>
さぬき市	10	0.9%	20	2.0	-	20	-	-	-
東かがわ市	66	10.3%	97	1.5	-	97	-	-	-
三木町	3	0.3%	4	1.3	-	4	-	-	-
直島町	4	3.4%	5	1.3	-	-	-	-	5
<b>小豆保健所</b>	<b>6</b>	<b>0.8%</b>	<b>13</b>	<b>2.2</b>	-	<b>13</b>	-	-	-
土庄町	6	1.7%	13	2.2	-	13	-	-	-
小豆島町	-	-	-	-	-	-	-	-	-
<b>中讃保健所</b>	<b>121</b>	<b>1.2%</b>	<b>223</b>	<b>1.8</b>	-	<b>209</b>	<b>11</b>	-	<b>29</b>
丸亀市	62	1.4%	80	1.3	-	80	-	-	-
坂出市	10	0.7%	10	1.0	-	10	-	-	-
善通寺市	16	1.5%	46	2.9	-	35	11	-	-
綾川町	7	0.9%	7	1.0	-	7	-	-	-
宇多津町	5	0.6%	5	1.0	-	5	-	-	-
琴平町	5	2.5%	51	10.2	-	48	-	-	29
多度津町	13	1.9%	21	1.6	-	21	-	-	-
まんのう町	3	0.6%	3	1.0	-	3	-	-	-
<b>西讃保健所</b>	<b>46</b>	<b>1.2%</b>	<b>77</b>	<b>1.7</b>	-	<b>77</b>	-	-	-
観音寺市	18	0.9%	23	1.3	-	23	-	-	-
三豊市	28	1.5%	54	1.9	-	54	-	-	-
<b>高松市保健所</b>	<b>283</b>	<b>1.8%</b>	<b>423</b>	<b>1.5</b>	-	<b>423</b>	-	-	-

(注) 幼児の被訪問率は、「被訪問実人員/0~4歳児数」である。

表 8-1 乳幼児保健指導 - 乳児

市 町	被指導 実人員	(指導率)	被指導 延件数	(一人当たり 指導回数)	相談日 実施分	随時面接 実施分	相談日 開設日数	電話相談 延件数
<b>香川県計</b> (県計前年値)	<b>6,383</b> 5,976	<b>101.4%</b> 94.9%	<b>8,239</b> 7,837	<b>1.3</b> 1.3	<b>4,493</b> 4,813	<b>3,746</b> 3,024	<b>658</b> 645	<b>5,479</b> 6,184
<b>東讃保健所</b>	<b>659</b>	<b>137.9%</b>	<b>1,692</b>	<b>2.6</b>	<b>453</b>	<b>1,239</b>	<b>84</b>	<b>744</b>
さぬき市	286	149.7%	1,107	3.9	226	881	45	430
東かがわ市	279	251.4%	459	1.6	224	235	36	235
三木町	75	48.1%	93	1.2	-	93	-	74
直島町	19	95.0%	33	1.7	3	30	3	5
<b>小豆保健所</b>	<b>101</b>	<b>108.6%</b>	<b>115</b>	<b>1.1</b>	<b>83</b>	<b>32</b>	<b>12</b>	<b>74</b>
土庄町	19	42.2%	33	1.7	1	32	12	71
小豆島町	82	170.8%	82	1.0	82	-	-	3
<b>中讃保健所</b>	<b>1,405</b>	<b>72.7%</b>	<b>1,742</b>	<b>1.2</b>	<b>495</b>	<b>1,247</b>	<b>42</b>	<b>1,296</b>
丸亀市	719	83.6%	752	1.0	47	705	12	559
坂出市	41	14.5%	56	1.4	-	56	-	41
善通寺市	470	232.7%	713	1.5	386	327	12	319
綾川町	12	8.3%	14	1.2	-	14	-	31
宇多津町	59	31.7%	78	1.3	-	78	-	126
琴平町	27	71.1%	47	1.7	33	14	12	33
多度津町	52	40.0%	52	1.0	29	23	6	80
まんのう町	25	28.4%	30	1.2	-	30	-	107
<b>西讃保健所</b>	<b>799</b>	<b>111.7%</b>	<b>836</b>	<b>1.0</b>	<b>421</b>	<b>415</b>	<b>34</b>	<b>753</b>
観音寺市	213	57.3%	241	1.1	100	141	12	485
三豊市	586	170.8%	595	1.0	321	274	22	268
<b>高松市保健所</b>	<b>3,419</b>	<b>111.2%</b>	<b>3,854</b>	<b>1.1</b>	<b>3,041</b>	<b>813</b>	<b>486</b>	<b>2,612</b>

(注) 指導率は、「被指導実人員/出生数」である。

表 8-2 乳幼児保健指導 - 幼児

市 町	被指導 実人員	(指導率)	被指導 延件数	(一人当たり 指導回数)	相談日 実施分	随時面接 実施分	相談日 開設日数	電話相談 延件数
<b>香川県計</b> (県計前年値)	<b>4,097</b> 4,035	<b>12.6%</b> 12.4%	<b>5,682</b> 5,761	<b>1.4</b> 1.4	<b>2,293</b> 2,629	<b>3,389</b> 3,132	<b>852</b> 853	<b>9,142</b> 8,553
<b>東讃保健所</b>	<b>890</b>	<b>32.0%</b>	<b>1,427</b>	<b>1.6</b>	<b>461</b>	<b>966</b>	<b>189</b>	<b>734</b>
さぬき市	192	17.8%	551	2.9	36	515	45	221
東かがわ市	451	70.1%	586	1.3	248	338	88	356
三木町	243	25.7%	285	1.2	174	111	53	155
直島町	4	3.4%	5	1.3	3	2	3	2
<b>小豆保健所</b>	<b>167</b>	<b>23.2%</b>	<b>208</b>	<b>1.2</b>	<b>146</b>	<b>62</b>	<b>25</b>	<b>47</b>
土庄町	59	16.4%	74	1.3	38	36	25	37
小豆島町	108	29.8%	134	1.2	108	26	-	10
<b>中讃保健所</b>	<b>1,160</b>	<b>11.7%</b>	<b>1,489</b>	<b>1.3</b>	<b>324</b>	<b>1,165</b>	<b>30</b>	<b>1,532</b>
丸亀市	527	12.2%	555	1.1	-	555	-	428
坂出市	59	4.0%	69	1.2	-	69	-	57
善通寺市	281	25.6%	543	1.9	167	376	12	583
綾川町	14	1.9%	14	1.0	-	14	-	84
宇多津町	31	3.6%	47	1.5	-	47	-	110
琴平町	43	21.7%	56	1.3	43	13	12	8
多度津町	53	7.6%	53	1.0	-	53	-	162
まんのう町	152	29.5%	152	1.0	114	38	6	100
<b>西讃保健所</b>	<b>738</b>	<b>19.8%</b>	<b>1,052</b>	<b>1.4</b>	<b>467</b>	<b>585</b>	<b>122</b>	<b>1,147</b>
観音寺市	147	7.7%	236	1.6	148	88	23	592
三豊市	591	32.5%	816	1.4	319	497	99	555
<b>高松市保健所</b>	<b>1,142</b>	<b>7.4%</b>	<b>1,506</b>	<b>1.3</b>	<b>895</b>	<b>611</b>	<b>486</b>	<b>5,682</b>

(注) 指導率は、「被指導実人員/0~4歳児数」である。

安心な子育て  
2 健康教育

表9-1 健康教育 - 育児学級（乳児期）

市 町	開催回数	延 参 加 者 数					1 回当たり参加者
		児	本人・保護者	(父等男性)	その他	計	
<b>香川県計</b>	<b>147</b>	<b>1,000</b>	<b>1,234</b>	<b>50</b>	<b>33</b>	<b>1,267</b>	<b>8.6</b>
さぬき市	6	43	43	1	-	43	7.2
東かがわ市	28	207	207	-	-	207	7.4
三木町	-	-	-	-	-	-	-
直島町	2	6	6	-	-	6	3.0
土庄町	10	46	47	5	2	49	4.9
小豆島町	-	-	-	-	-	-	-
丸亀市	-	-	-	-	-	-	-
坂出市	28	213	234	13	7	241	8.6
善通寺市	22	197	208	10	15	223	10.1
綾川町	-	-	-	-	-	-	-
宇多津町	24	142	156	1	5	161	6.7
琴平町	-	-	-	-	-	-	-
多度津町	8	34	39	4	-	39	4.9
まんのう町	-	-	-	-	-	-	-
観音寺市	13	112	240	16	4	244	18.8
三豊市	6	-	54	-	-	54	9.0
高松市	-	-	-	-	-	-	-

表9-2 健康教育 - 育児学級（幼児期）

市 町	開催回数	延 参 加 者 数					1 回当たり参加者
		児	本人・保護者	(父等男性)	その他	計	
<b>香川県計</b>	<b>156</b>	<b>1,725</b>	<b>1,995</b>	<b>8</b>	<b>2</b>	<b>1,997</b>	<b>12.8</b>
さぬき市	-	-	-	-	-	-	-
東かがわ市	6	44	45	1	-	45	7.5
三木町	-	-	-	-	-	-	-
直島町	5	42	39	-	-	39	7.8
土庄町	7	51	51	-	-	51	7.3
小豆島町	-	-	-	-	-	-	-
丸亀市	-	-	-	-	-	-	-
坂出市	-	-	-	-	-	-	-
善通寺市	12	41	91	-	2	93	7.8
綾川町	-	-	-	-	-	-	-
宇多津町	-	-	-	-	-	-	-
琴平町	-	-	-	-	-	-	-
多度津町	4	6	6	-	-	6	1.5
まんのう町	-	-	-	-	-	-	-
観音寺市	10	25	247	7	-	247	24.7
三豊市	-	-	-	-	-	-	-
高松市	112	1,516	1,516	-	-	1,516	13.5

安心な子育て  
3 乳幼児健康診査の受診状況

表 10-1 乳幼児健康診査の受診状況(総合)

市 町	1～2か月児			3～5か月児			6～8か月児			9～12か月児		
	総数(医療機関+集団)			総数(医療機関+集団)			総数(医療機関+集団)			総数(医療機関+集団)		
	対象人員	実受診者数	(受診率)	対象人員	実受診者数	(受診率)	対象人員	実受診者数	(受診率)	対象人員	実受診者数	(受診率)
<b>香川県計</b> (県計前年値)	<b>6,023</b>	<b>4,925</b>	<b>81.8%</b>	<b>6,274</b>	<b>5,016</b>	<b>79.9%</b>	<b>5,424</b>	<b>1,659</b>	<b>30.6%</b>	<b>5,550</b>	<b>1,693</b>	<b>30.5%</b>
	6,488	5,317	82.0%	7,497	5,340	71.2%	5,694	1,845	32.4%	5,810	1,823	31.4%
<b>東讃保健所</b>	<b>364</b>	<b>343</b>	<b>94.2%</b>	<b>546</b>	<b>407</b>	<b>74.5%</b>	<b>86</b>	<b>86</b>	<b>100.0%</b>	<b>339</b>	<b>297</b>	<b>87.6%</b>
さぬき市	169	148	87.6%	172	166	96.5%	-	-	-	169	128	75.7%
東かがわ市	89	89	100.0%	208	89	42.8%	7	7	100.0%	114	114	100.0%
三木町	90	90	100.0%	150	138	92.0%	64	64	100.0%	37	37	100.0%
直島町	16	16	100.0%	16	14	87.5%	15	15	100.0%	19	18	94.7%
<b>小豆保健所</b>	<b>103</b>	<b>95</b>	<b>92.2%</b>	<b>98</b>	<b>91</b>	<b>92.9%</b>	<b>101</b>	<b>76</b>	<b>75.2%</b>	<b>94</b>	<b>86</b>	<b>91.5%</b>
土庄町	43	43	100.0%	44	43	97.7%	41	40	97.6%	44	41	93.2%
小豆島町	60	52	86.7%	54	48	88.9%	60	36	60.0%	50	45	90.0%
<b>中讃保健所</b>	<b>1,741</b>	<b>1,497</b>	<b>86.0%</b>	<b>1,749</b>	<b>1,708</b>	<b>97.7%</b>	<b>1,524</b>	<b>716</b>	<b>47.0%</b>	<b>1,493</b>	<b>790</b>	<b>52.9%</b>
丸亀市	841	733	87.2%	841	824	98.0%	841	310	36.9%	841	289	34.4%
坂出市	263	208	79.1%	244	244	100.0%	146	146	100.0%	118	118	100.0%
普通寺市	182	146	80.2%	182	181	99.5%	182	15	8.2%	182	63	34.6%
綾川町	87	67	77.0%	83	83	100.0%	132	40	30.3%	127	120	94.5%
宇多津町	149	149	100.0%	167	167	100.0%	84	82	97.6%	84	65	77.4%
琴平町	27	22	81.5%	32	20	62.5%	32	21	65.6%	32	25	78.1%
多度津町	106	95	89.6%	111	106	95.5%	21	21	100.0%	25	25	100.0%
まんのう町	86	77	89.5%	89	83	93.3%	86	81	94.2%	84	85	101.2%
<b>西讃保健所</b>	<b>599</b>	<b>582</b>	<b>97.2%</b>	<b>665</b>	<b>659</b>	<b>99.1%</b>	<b>497</b>	<b>280</b>	<b>56.3%</b>	<b>408</b>	<b>135</b>	<b>33.1%</b>
観音寺市	334	317	94.9%	357	356	99.7%	339	122	36.0%	353	80	22.7%
三豊市	265	265	100.0%	308	303	98.4%	158	158	100.0%	55	55	100.0%
<b>高松市保健所</b>	<b>3,216</b>	<b>2,408</b>	<b>74.9%</b>	<b>3,216</b>	<b>2,151</b>	<b>66.9%</b>	<b>3,216</b>	<b>501</b>	<b>15.6%</b>	<b>3,216</b>	<b>385</b>	<b>12.0%</b>

市 町	1歳6か月児			3歳児			その他		
	総数(医療機関+集団)			総数(医療機関+集団)			総数(医療機関+集団)		
	対象人員	実受診者数	(受診率)	対象人員	実受診者数	(受診率)	対象人員	実受診者数	(受診率)
<b>香川県計</b> (県計前年値)	<b>6,300</b>	<b>5,666</b>	<b>89.9%</b>	<b>6,825</b>	<b>6,622</b>	<b>97.0%</b>	<b>918</b>	<b>864</b>	<b>94.1%</b>
	6,572	5,846	89.0%	7,314	6,980	95.4%	1,012	948	93.7%
<b>東讃保健所</b>	<b>538</b>	<b>487</b>	<b>90.5%</b>	<b>624</b>	<b>568</b>	<b>91.0%</b>	<b>457</b>	<b>410</b>	<b>89.7%</b>
さぬき市	177	170	96.0%	236	234	99.2%	-	-	-
東かがわ市	124	125	100.8%	110	108	98.2%	161	161	100.0%
三木町	215	170	79.1%	251	200	79.7%	266	219	82.3%
直島町	22	22	100.0%	27	26	96.3%	30	30	100.0%
<b>小豆保健所</b>	<b>120</b>	<b>116</b>	<b>96.7%</b>	<b>152</b>	<b>147</b>	<b>96.7%</b>	<b>80</b>	<b>76</b>	<b>95.0%</b>
土庄町	59	56	94.9%	77	71	92.2%	-	-	-
小豆島町	61	60	98.4%	75	76	101.3%	80	76	95.0%
<b>中讃保健所</b>	<b>1,859</b>	<b>1,845</b>	<b>99.2%</b>	<b>2,055</b>	<b>2,023</b>	<b>98.4%</b>	<b>379</b>	<b>376</b>	<b>99.2%</b>
丸亀市	823	823	100.0%	876	866	98.9%	-	-	-
坂出市	261	260	99.6%	304	302	99.3%	-	-	-
普通寺市	202	202	100.0%	218	214	98.2%	222	219	98.6%
綾川町	144	141	97.9%	162	162	100.0%	-	-	-
宇多津町	166	166	100.0%	175	174	99.4%	-	-	-
琴平町	41	36	87.8%	45	38	84.4%	-	-	-
多度津町	120	116	96.7%	149	145	97.3%	157	157	100.0%
まんのう町	102	101	99.0%	126	122	96.8%	-	-	-
<b>西讃保健所</b>	<b>690</b>	<b>685</b>	<b>99.3%</b>	<b>817</b>	<b>808</b>	<b>98.9%</b>	<b>2</b>	<b>2</b>	<b>100.0%</b>
観音寺市	329	326	99.1%	406	402	99.0%	-	-	-
三豊市	361	359	99.4%	411	406	98.8%	2	2	100.0%
<b>高松市保健所</b>	<b>3,093</b>	<b>2,533</b>	<b>81.9%</b>	<b>3,177</b>	<b>3,076</b>	<b>96.8%</b>	<b>-</b>	<b>-</b>	<b>-</b>

表10-2 乳幼児健康診査の受診状況

市 町	1～2か月児						3～5か月児					
	医療機関委託			集団健康診査			医療機関委託			集団健康診査		
	対象人員	実受診者数	(受診率)	対象人員	実受診者数	(受診率)	対象人員	実受診者数	(受診率)	対象人員	実受診者数	(受診率)
<b>香川県計</b> (県計前年値)	<b>6,022</b>	<b>4,924</b>	<b>81.8%</b>	<b>1</b>	<b>1</b>	<b>100.0%</b>	<b>4,417</b>	<b>3,209</b>	<b>72.7%</b>	<b>1,857</b>	<b>1,807</b>	<b>97.3%</b>
	6,453	5,313	82.3%	35	4	11.4%	5,457	3,367	61.7%	2,040	1,973	96.7%
<b>東讃保健所</b>	<b>363</b>	<b>342</b>	<b>94.2%</b>	<b>1</b>	<b>1</b>	<b>100.0%</b>	<b>121</b>	<b>8</b>	<b>6.6%</b>	<b>425</b>	<b>399</b>	<b>93.9%</b>
さぬき市	169	148	87.6%	-	-	-	-	-	-	172	166	96.5%
東かがわ市	89	89	100.0%	-	-	-	117	4	3.4%	91	85	93.4%
三木町	90	90	100.0%	-	-	-	2	2	100.0%	148	136	91.9%
直島町	15	15	100.0%	1	1	100.0%	2	2	100.0%	14	12	85.7%
<b>小豆保健所</b>	<b>103</b>	<b>95</b>	<b>92.2%</b>	-	-	-	<b>7</b>	<b>7</b>	<b>100.0%</b>	<b>91</b>	<b>84</b>	<b>92.3%</b>
土庄町	43	43	100.0%	-	-	-	7	7	100.0%	37	36	97.3%
小豆島町	60	52	86.7%	-	-	-	-	-	-	54	48	88.9%
<b>中讃保健所</b>	<b>1,741</b>	<b>1,497</b>	<b>86.0%</b>	-	-	-	<b>1,067</b>	<b>1,037</b>	<b>97.2%</b>	<b>682</b>	<b>671</b>	<b>98.4%</b>
丸亀市	841	733	87.2%	-	-	-	841	824	98.0%	-	-	-
坂出市	263	208	79.1%	-	-	-	4	4	100.0%	240	240	100.0%
普通寺市	182	146	80.2%	-	-	-	182	181	99.5%	-	-	-
綾川町	87	67	77.0%	-	-	-	5	5	100.0%	78	78	100.0%
宇多津町	149	149	100.0%	-	-	-	2	2	100.0%	165	165	100.0%
琴平町	27	22	81.5%	-	-	-	32	20	62.5%	-	-	-
多度津町	106	95	89.6%	-	-	-	1	1	100.0%	110	105	95.5%
まんのう町	86	77	89.5%	-	-	-	-	-	-	89	83	93.3%
<b>西讃保健所</b>	<b>599</b>	<b>582</b>	<b>97.2%</b>	-	-	-	<b>6</b>	<b>6</b>	<b>100.0%</b>	<b>659</b>	<b>653</b>	<b>99.1%</b>
観音寺市	334	317	94.9%	-	-	-	3	3	100.0%	354	353	99.7%
三豊市	265	265	100.0%	-	-	-	3	3	100.0%	305	300	98.4%
<b>高松市保健所</b>	<b>3,216</b>	<b>2,408</b>	<b>74.9%</b>	-	-	-	<b>3,216</b>	<b>2,151</b>	<b>66.9%</b>	-	-	-

市 町	6～8か月児						9～12か月児					
	医療機関委託			集団健康診査			医療機関委託			集団健康診査		
	対象人員	実受診者数	(受診率)	対象人員	実受診者数	(受診率)	対象人員	実受診者数	(受診率)	対象人員	実受診者数	(受診率)
<b>香川県計</b> (県計前年値)	<b>5,231</b>	<b>1,564</b>	<b>29.9%</b>	<b>193</b>	<b>95</b>	<b>49.2%</b>	<b>5,142</b>	<b>1,300</b>	<b>25.3%</b>	<b>408</b>	<b>393</b>	<b>96.3%</b>
	5,507	1,742	31.6%	187	103	55.1%	5,324	1,355	25.5%	-	-	-
<b>東讃保健所</b>	<b>71</b>	<b>71</b>	<b>100.0%</b>	<b>15</b>	<b>15</b>	<b>100.0%</b>	<b>216</b>	<b>175</b>	<b>81.0%</b>	<b>123</b>	<b>122</b>	<b>99.2%</b>
さぬき市	-	-	-	-	-	-	169	128	75.7%	-	-	-
東かがわ市	7	7	100.0%	-	-	-	10	10	100.0%	104	104	100.0%
三木町	64	64	100.0%	-	-	-	37	37	100.0%	-	-	-
直島町	-	-	-	15	15	100.0%	-	-	-	19	18	94.7%
<b>小豆保健所</b>	<b>95</b>	<b>71</b>	<b>74.7%</b>	<b>6</b>	<b>5</b>	<b>83.3%</b>	-	-	-	<b>94</b>	<b>86</b>	<b>91.5%</b>
土庄町	35	35	100.0%	6	5	83.3%	-	-	-	44	41	93.2%
小豆島町	60	36	60.0%	-	-	-	-	-	-	50	45	90.0%
<b>中讃保健所</b>	<b>1,352</b>	<b>641</b>	<b>47.4%</b>	<b>172</b>	<b>75</b>	<b>43.6%</b>	<b>1,302</b>	<b>605</b>	<b>46.5%</b>	<b>191</b>	<b>185</b>	<b>96.9%</b>
丸亀市	841	310	36.9%	-	-	-	841	289	34.4%	-	-	-
坂出市	146	146	100.0%	-	-	-	118	118	100.0%	-	-	-
普通寺市	182	15	8.2%	-	-	-	182	63	34.6%	-	-	-
綾川町	40	40	100.0%	92	-	-	10	10	100.0%	117	110	94.0%
宇多津町	84	82	97.6%	-	-	-	84	65	77.4%	-	-	-
琴平町	32	21	65.6%	-	-	-	32	25	78.1%	-	-	-
多度津町	21	21	100.0%	-	-	-	25	25	100.0%	-	-	-
まんのう町	6	6	100.0%	80	75	93.8%	10	10	100.0%	74	75	101.4%
<b>西讃保健所</b>	<b>497</b>	<b>280</b>	<b>56.3%</b>	-	-	-	<b>408</b>	<b>135</b>	<b>33.1%</b>	-	-	-
観音寺市	339	122	36.0%	-	-	-	353	80	22.7%	-	-	-
三豊市	158	158	100.0%	-	-	-	55	55	100.0%	-	-	-
<b>高松市保健所</b>	<b>3,216</b>	<b>501</b>	<b>15.6%</b>	-	-	-	<b>3,216</b>	<b>385</b>	<b>12.0%</b>	-	-	-

表 10-3 乳幼児健康診査の受診状況

市 町	1歳6か月児						3歳児					
	医療機関委託			集団健康診査			医療機関委託			集団健康診査		
	対象人員	実受診者数	(受診率)	対象人員	実受診者数	(受診率)	対象人員	実受診者数	(受診率)	対象人員	実受診者数	(受診率)
<b>香川県計</b> (県計前年値)	<b>3,336</b>	<b>2,771</b>	<b>83.1%</b>	<b>2,964</b>	<b>2,895</b>	<b>97.7%</b>	<b>263</b>	<b>252</b>	<b>95.8%</b>	<b>6,562</b>	<b>6,370</b>	<b>97.1%</b>
	3,506	2,883	82.2%	3,066	2,963	96.6%	300	297	99.0%	7,014	6,683	95.3%
<b>東讃保健所</b>	-	-	-	<b>538</b>	<b>487</b>	<b>90.5%</b>	-	-	-	<b>624</b>	<b>568</b>	<b>91.0%</b>
さぬき市	-	-	-	177	170	96.0%	-	-	-	236	234	99.2%
東かがわ市	-	-	-	124	125	100.8%	-	-	-	110	108	98.2%
三木町	-	-	-	215	170	79.1%	-	-	-	251	200	79.7%
直島町	-	-	-	22	22	100.0%	-	-	-	27	26	96.3%
<b>小豆保健所</b>	-	-	-	<b>120</b>	<b>116</b>	<b>96.7%</b>	-	-	-	<b>152</b>	<b>147</b>	<b>96.7%</b>
土庄町	-	-	-	59	56	94.9%	-	-	-	77	71	92.2%
小豆島町	-	-	-	61	60	98.4%	-	-	-	75	76	101.3%
<b>中讃保健所</b>	<b>243</b>	<b>238</b>	<b>97.9%</b>	<b>1,616</b>	<b>1,607</b>	<b>99.4%</b>	<b>263</b>	<b>252</b>	<b>95.8%</b>	<b>1,792</b>	<b>1,771</b>	<b>98.8%</b>
丸亀市	-	-	-	823	823	100.0%	-	-	-	876	866	98.9%
坂出市	-	-	-	261	260	99.6%	-	-	-	304	302	99.3%
普通寺市	202	202	100.0%	-	-	-	218	214	98.2%	-	-	-
綾川町	-	-	-	144	141	97.9%	-	-	-	162	162	100.0%
宇多津町	-	-	-	166	166	100.0%	-	-	-	175	174	99.4%
琴平町	41	36	87.8%	-	-	-	45	38	84.4%	-	-	-
多度津町	-	-	-	120	116	96.7%	-	-	-	149	145	97.3%
まんのう町	-	-	-	102	101	99.0%	-	-	-	126	122	96.8%
<b>西讃保健所</b>	-	-	-	<b>690</b>	<b>685</b>	<b>99.3%</b>	-	-	-	<b>817</b>	<b>808</b>	<b>98.9%</b>
観音寺市	-	-	-	329	326	99.1%	-	-	-	406	402	99.0%
三豊市	-	-	-	361	359	99.4%	-	-	-	411	406	98.8%
<b>高松市保健所</b>	<b>3,093</b>	<b>2,533</b>	<b>81.9%</b>	-	-	-	-	-	-	<b>3,177</b>	<b>3,076</b>	<b>96.8%</b>

市 町	その他					
	医療機関委託			集団健康診査		
	対象人員	実受診者数	(受診率)	対象人員	実受診者数	(受診率)
<b>香川県計</b> (県計前年値)	<b>224</b>	<b>221</b>	<b>98.7%</b>	<b>694</b>	<b>643</b>	<b>92.7%</b>
	252	251	99.6%	760	697	91.7%
<b>東讃保健所</b>	-	-	-	<b>457</b>	<b>410</b>	<b>89.7%</b>
さぬき市	-	-	-	-	-	-
東かがわ市	-	-	-	161	161	100.0%
三木町	-	-	-	266	219	82.3%
直島町	-	-	-	30	30	100.0%
<b>小豆保健所</b>	-	-	-	<b>80</b>	<b>76</b>	<b>95.0%</b>
土庄町	-	-	-	-	-	-
小豆島町	-	-	-	80	76	95.0%
<b>中讃保健所</b>	<b>222</b>	<b>219</b>	<b>98.6%</b>	<b>157</b>	<b>157</b>	<b>100.0%</b>
丸亀市	-	-	-	-	-	-
坂出市	-	-	-	-	-	-
普通寺市	222	219	98.6%	-	-	-
綾川町	-	-	-	-	-	-
宇多津町	-	-	-	-	-	-
琴平町	-	-	-	-	-	-
多度津町	-	-	-	157	157	100.0%
まんのう町	-	-	-	-	-	-
<b>西讃保健所</b>	<b>2</b>	<b>2</b>	<b>100.0%</b>	-	-	-
観音寺市	-	-	-	-	-	-
三豊市	2	2	100.0%	-	-	-
<b>高松市保健所</b>	-	-	-	-	-	-



表 1 1 - 1 乳児健康診査の受診結果 総合（1～2か月児：一般及び精密）

市 町	一 般 実受診者数	一 般 受 診 結 果											
		異常なし	割合	既医療	割合	要経過 観察	割合	要医療	割合	(再掲)要医療		要精密	割合
										精神面	身体面		
<b>香川県計</b> (県計前年値)	<b>4,925</b> 5,317	<b>4,341</b> 4,588	<b>88.1%</b> 86.3%	<b>135</b> 193	<b>2.7%</b> 3.6%	<b>193</b> 212	<b>3.9%</b> 4.0%	<b>176</b> 184	<b>3.6%</b> 3.5%	-	<b>176</b> 184	<b>80</b> 140	<b>1.6%</b> 2.6%
<b>東讃保健所</b>	<b>343</b>	<b>307</b>	<b>89.5%</b>	<b>7</b>	<b>2.0%</b>	<b>18</b>	<b>5.2%</b>	<b>6</b>	<b>1.7%</b>	-	<b>6</b>	<b>5</b>	<b>1.5%</b>
さぬき市	148	129	87.2%	5	3.4%	9	6.1%	4	2.7%	-	4	1	0.7%
東かがわ市	89	80	89.9%	1	1.1%	6	6.7%	1	1.1%	-	1	1	1.1%
三木町	90	85	94.4%	-	-	2	2.2%	1	1.1%	-	1	2	2.2%
直島町	16	13	81.3%	1	6.3%	1	6.3%	-	-	-	-	1	6.3%
<b>小豆保健所</b>	<b>95</b>	<b>83</b>	<b>87.4%</b>	<b>6</b>	<b>6.3%</b>	<b>4</b>	<b>4.2%</b>	<b>1</b>	<b>1.1%</b>	-	<b>1</b>	<b>1</b>	<b>1.1%</b>
土庄町	43	34	79.1%	4	9.3%	3	7.0%	1	2.3%	-	1	1	2.3%
小豆島町	52	49	94.2%	2	3.8%	1	1.9%	-	-	-	-	-	-
<b>中讃保健所</b>	<b>1,497</b>	<b>1,347</b>	<b>90.0%</b>	<b>77</b>	<b>5.1%</b>	<b>32</b>	<b>2.1%</b>	<b>21</b>	<b>1.4%</b>	-	<b>21</b>	<b>20</b>	<b>1.3%</b>
丸亀市	733	651	88.8%	44	6.0%	18	2.5%	7	1.0%	-	7	13	1.8%
坂出市	208	191	91.8%	13	6.3%	1	0.5%	3	1.4%	-	3	-	-
普通寺市	146	131	89.7%	6	4.1%	5	3.4%	3	2.1%	-	3	1	0.7%
綾川町	67	63	94.0%	-	-	3	4.5%	-	-	-	-	1	1.5%
宇多津町	149	135	90.6%	6	4.0%	3	2.0%	3	2.0%	-	3	2	1.3%
琴平町	22	22	100.0%	-	-	-	-	-	-	-	-	-	-
多度津町	95	85	89.5%	7	7.4%	1	1.1%	1	1.1%	-	1	1	1.1%
まんのう町	77	69	89.6%	1	1.3%	1	1.3%	4	5.2%	-	4	2	2.6%
<b>西讃保健所</b>	<b>582</b>	<b>500</b>	<b>85.9%</b>	<b>12</b>	<b>2.1%</b>	<b>41</b>	<b>7.0%</b>	<b>6</b>	<b>1.0%</b>	-	<b>6</b>	<b>23</b>	<b>4.0%</b>
観音寺市	317	268	84.5%	4	1.3%	25	7.9%	4	1.3%	-	4	16	5.0%
三豊市	265	232	87.5%	8	3.0%	16	6.0%	2	0.8%	-	2	7	2.6%
<b>高松市保健所</b>	<b>2,408</b>	<b>2,104</b>	<b>87.4%</b>	<b>33</b>	<b>1.4%</b>	<b>98</b>	<b>4.1%</b>	<b>142</b>	<b>5.9%</b>	-	<b>142</b>	<b>31</b>	<b>1.3%</b>

市 町	精密健康診査 実受診者数	精 密 受 診 結 果									
		異常なし	割合	要経過 観察	割合	要医療	割合	(再掲)要医療			
								精神面	割合	身体面	割合
<b>香川県計</b> (県計前年値)	<b>45</b> 62	<b>20</b> 18	<b>44.4%</b> 29.0%	<b>20</b> 32	<b>44.4%</b> 51.6%	<b>5</b> 12	<b>11.1%</b> 19.4%	-	-	<b>5</b> 12	<b>100.0%</b> 100.0%
<b>東讃保健所</b>	<b>2</b>	<b>1</b>	<b>50.0%</b>	<b>1</b>	<b>50.0%</b>	-	-	-	-	-	-
さぬき市	-	-	-	-	-	-	-	-	-	-	-
東かがわ市	1	-	-	1	100.0%	-	-	-	-	-	-
三木町	-	-	-	-	-	-	-	-	-	-	-
直島町	1	1	100.0%	-	-	-	-	-	-	-	-
<b>小豆保健所</b>	<b>-</b>	<b>-</b>	<b>-</b>	<b>-</b>	<b>-</b>	<b>-</b>	<b>-</b>	<b>-</b>	<b>-</b>	<b>-</b>	<b>-</b>
土庄町	-	-	-	-	-	-	-	-	-	-	-
小豆島町	-	-	-	-	-	-	-	-	-	-	-
<b>中讃保健所</b>	<b>4</b>	<b>2</b>	<b>50.0%</b>	<b>2</b>	<b>50.0%</b>	-	-	-	-	-	-
丸亀市	-	-	-	-	-	-	-	-	-	-	-
坂出市	-	-	-	-	-	-	-	-	-	-	-
普通寺市	-	-	-	-	-	-	-	-	-	-	-
綾川町	1	1	100.0%	-	-	-	-	-	-	-	-
宇多津町	1	-	-	1	100.0%	-	-	-	-	-	-
琴平町	-	-	-	-	-	-	-	-	-	-	-
多度津町	-	-	-	-	-	-	-	-	-	-	-
まんのう町	2	1	50.0%	1	50.0%	-	-	-	-	-	-
<b>西讃保健所</b>	<b>12</b>	<b>3</b>	<b>25.0%</b>	<b>8</b>	<b>66.7%</b>	<b>1</b>	<b>8.3%</b>	-	-	<b>1</b>	<b>100.0%</b>
観音寺市	12	3	25.0%	8	66.7%	1	8.3%	-	-	1	100.0%
三豊市	-	-	-	-	-	-	-	-	-	-	-
<b>高松市保健所</b>	<b>27</b>	<b>14</b>	<b>51.9%</b>	<b>9</b>	<b>33.3%</b>	<b>4</b>	<b>14.8%</b>	-	-	<b>4</b>	<b>100.0%</b>

表 1-2 乳児健康診査の受診結果 総合（3～5か月児：一般及び精密）

市 町	一 般 実受診者数	一 般 受 診 結 果											
		異常なし	割合	既医療	割合	要経過 観察	割合	要医療	割合	(再掲)要医療		要精密	割合
										精神面	身体面		
<b>香川県計</b>	<b>5,016</b>	<b>4,269</b>	<b>85.1%</b>	<b>231</b>	<b>4.6%</b>	<b>351</b>	<b>7.0%</b>	<b>72</b>	<b>1.4%</b>	-	<b>71</b>	<b>93</b>	<b>1.9%</b>
(県計前年値)	5,340	4,517	84.6%	261	4.9%	392	7.3%	65	1.2%	-	65	105	2.0%
<b>東讃保健所</b>	<b>407</b>	<b>333</b>	<b>81.8%</b>	<b>22</b>	<b>5.4%</b>	<b>33</b>	<b>8.1%</b>	-	-	-	-	<b>19</b>	<b>4.7%</b>
さぬき市	166	129	77.7%	17	10.2%	9	5.4%	-	-	-	-	11	6.6%
東かがわ市	89	67	75.3%	3	3.4%	18	20.2%	-	-	-	-	1	1.1%
三木町	138	125	90.6%	2	1.4%	4	2.9%	-	-	-	-	7	5.1%
直島町	14	12	85.7%	-	-	2	14.3%	-	-	-	-	-	-
<b>小豆保健所</b>	<b>91</b>	<b>65</b>	<b>71.4%</b>	<b>8</b>	<b>8.8%</b>	<b>13</b>	<b>14.3%</b>	<b>4</b>	<b>4.4%</b>	-	<b>4</b>	<b>1</b>	<b>1.1%</b>
土庄町	43	30	69.8%	2	4.7%	9	20.9%	2	4.7%	-	2	-	-
小豆島町	48	35	72.9%	6	12.5%	4	8.3%	2	4.2%	-	2	1	2.1%
<b>中讃保健所</b>	<b>1,708</b>	<b>1,467</b>	<b>85.9%</b>	<b>59</b>	<b>3.5%</b>	<b>117</b>	<b>6.9%</b>	<b>37</b>	<b>2.2%</b>	-	<b>36</b>	<b>28</b>	<b>1.6%</b>
丸亀市	824	735	89.2%	-	-	48	5.8%	25	3.0%	-	25	16	1.9%
坂出市	244	185	75.8%	20	8.2%	29	11.9%	3	1.2%	-	3	7	2.9%
善通寺市	181	152	84.0%	14	7.7%	11	6.1%	2	1.1%	-	2	2	1.1%
綾川町	83	78	94.0%	-	-	4	4.8%	-	-	-	-	1	1.2%
宇多津町	167	124	74.3%	21	12.6%	16	9.6%	6	3.6%	-	6	-	-
琴平町	20	18	90.0%	1	5.0%	-	-	1	5.0%	-	-	-	-
多度津町	106	101	95.3%	-	-	4	3.8%	-	-	-	-	1	0.9%
まんのう町	83	74	89.2%	3	3.6%	5	6.0%	-	-	-	-	1	1.2%
<b>西讃保健所</b>	<b>659</b>	<b>466</b>	<b>70.7%</b>	<b>42</b>	<b>6.4%</b>	<b>116</b>	<b>17.6%</b>	<b>3</b>	<b>0.5%</b>	-	<b>3</b>	<b>32</b>	<b>4.9%</b>
観音寺市	356	181	50.8%	36	10.1%	111	31.2%	2	0.6%	-	2	26	7.3%
三豊市	303	285	94.1%	6	2.0%	5	1.7%	1	0.3%	-	1	6	2.0%
<b>高松市保健所</b>	<b>2,151</b>	<b>1,938</b>	<b>90.1%</b>	<b>100</b>	<b>4.6%</b>	<b>72</b>	<b>3.3%</b>	<b>28</b>	<b>1.3%</b>	-	<b>28</b>	<b>13</b>	<b>0.6%</b>

市 町	精密健康診査 実受診者数	精 密 受 診 結 果									
		異常なし	割合	要経過 観察	割合	要医療	割合	(再掲)要医療			
								精神面	割合	身体面	割合
<b>香川県計</b>	<b>74</b>	<b>40</b>	<b>54.1%</b>	<b>32</b>	<b>43.2%</b>	<b>2</b>	<b>2.7%</b>	-	-	<b>2</b>	<b>100.0%</b>
(県計前年値)	79	40	50.6%	33	41.8%	6	7.6%	-	-	6	100.0%
<b>東讃保健所</b>	<b>14</b>	<b>4</b>	<b>28.6%</b>	<b>10</b>	<b>71.4%</b>	-	-	-	-	-	-
さぬき市	7	3	42.9%	4	57.1%	-	-	-	-	-	-
東かがわ市	1	-	-	1	100.0%	-	-	-	-	-	-
三木町	6	1	16.7%	5	83.3%	-	-	-	-	-	-
直島町	-	-	-	-	-	-	-	-	-	-	-
<b>小豆保健所</b>	<b>1</b>	-	-	<b>1</b>	<b>100.0%</b>	-	-	-	-	-	-
土庄町	-	-	-	-	-	-	-	-	-	-	-
小豆島町	1	-	-	1	100.0%	-	-	-	-	-	-
<b>中讃保健所</b>	<b>18</b>	<b>7</b>	<b>38.9%</b>	<b>10</b>	<b>55.6%</b>	<b>1</b>	<b>5.6%</b>	-	-	<b>1</b>	<b>100.0%</b>
丸亀市	16	6	37.5%	9	56.3%	1	6.3%	-	-	1	100.0%
坂出市	-	-	-	-	-	-	-	-	-	-	-
善通寺市	-	-	-	-	-	-	-	-	-	-	-
綾川町	1	-	100.0%	-	-	-	-	-	-	-	-
宇多津町	-	-	-	-	-	-	-	-	-	-	-
琴平町	-	-	-	-	-	-	-	-	-	-	-
多度津町	-	-	-	-	-	-	-	-	-	-	-
まんのう町	1	-	-	1	100.0%	-	-	-	-	-	-
<b>西讃保健所</b>	<b>29</b>	<b>21</b>	<b>72.4%</b>	<b>7</b>	<b>24.1%</b>	<b>1</b>	<b>3.4%</b>	-	-	<b>1</b>	<b>100.0%</b>
観音寺市	24	17	70.8%	6	25.0%	1	4.2%	-	-	1	100.0%
三豊市	5	4	80.0%	1	20.0%	-	-	-	-	-	-
<b>高松市保健所</b>	<b>12</b>	<b>8</b>	<b>66.7%</b>	<b>4</b>	<b>33.3%</b>	-	-	-	-	-	-

表 1 1 - 3 乳児健康診査の受診結果 総合（6～8か月児：一般及び精密）

市 町	一 般 実受診者数	一 般 受 診 結 果										要精密	割合
		異常なし	割合	既医療	割合	要経過 観察	割合	要医療	割合	(再掲)要医療			
										精神面	身体面		
<b>香川県計</b>	<b>1,659</b>	<b>1,503</b>	<b>90.6%</b>	<b>58</b>	<b>3.5%</b>	<b>78</b>	<b>4.7%</b>	<b>9</b>	<b>0.5%</b>	-	<b>9</b>	<b>11</b>	<b>0.7%</b>
(県計前年値)	1,845	1,646	89.2%	66	3.6%	103	5.6%	15	0.8%	-	15	15	0.8%
<b>東讃保健所</b>	<b>86</b>	<b>67</b>	<b>77.9%</b>	<b>9</b>	<b>10.5%</b>	<b>5</b>	<b>5.8%</b>	<b>2</b>	<b>2.3%</b>	-	<b>2</b>	<b>3</b>	<b>3.5%</b>
さぬき市	-	-	-	-	-	-	-	-	-	-	-	-	-
東かがわ市	7	7	100.0%	-	-	-	-	-	-	-	-	-	-
三木町	64	47	73.4%	9	14.1%	4	6.3%	1	1.6%	-	1	3	4.7%
直島町	15	13	86.7%	-	-	1	6.7%	1	6.7%	-	1	-	-
<b>小豆保健所</b>	<b>76</b>	<b>56</b>	<b>73.7%</b>	<b>7</b>	<b>9.2%</b>	<b>13</b>	<b>17.1%</b>	-	-	-	-	-	-
土庄町	40	29	72.5%	5	12.5%	6	15.0%	-	-	-	-	-	-
小豆島町	36	27	75.0%	2	5.6%	7	19.4%	-	-	-	-	-	-
<b>中讃保健所</b>	<b>716</b>	<b>679</b>	<b>94.8%</b>	<b>13</b>	<b>1.8%</b>	<b>19</b>	<b>2.7%</b>	<b>3</b>	<b>0.4%</b>	-	<b>3</b>	<b>2</b>	<b>0.3%</b>
丸亀市	310	306	98.7%	-	-	2	0.6%	1	0.3%	-	1	1	0.3%
坂出市	146	134	91.8%	6	4.1%	6	4.1%	-	-	-	-	-	-
普通寺市	15	13	86.7%	1	6.7%	-	-	-	-	-	-	1	6.7%
綾川町	40	36	90.0%	1	2.5%	1	2.5%	2	5.0%	-	2	-	-
宇多津町	82	75	91.5%	5	6.1%	2	2.4%	-	-	-	-	-	-
琴平町	21	18	85.7%	-	-	3	14.3%	-	-	-	-	-	-
多度津町	21	21	100.0%	-	-	-	-	-	-	-	-	-	-
まんのう町	81	76	93.8%	-	-	5	6.2%	-	-	-	-	-	-
<b>西讃保健所</b>	<b>280</b>	<b>250</b>	<b>89.3%</b>	<b>5</b>	<b>1.8%</b>	<b>22</b>	<b>7.9%</b>	-	-	-	-	<b>3</b>	<b>1.1%</b>
観音寺市	122	104	85.2%	4	3.3%	12	9.8%	-	-	-	-	2	1.6%
三豊市	158	146	92.4%	1	0.6%	10	6.3%	-	-	-	-	1	0.6%
<b>高松市保健所</b>	<b>501</b>	<b>451</b>	<b>90.0%</b>	<b>24</b>	<b>4.8%</b>	<b>19</b>	<b>3.8%</b>	<b>4</b>	<b>0.8%</b>	-	<b>4</b>	<b>3</b>	<b>0.6%</b>

市 町	精密健康診査 実受診者数	精 密 受 診 結 果											
		異常なし	割合	要経過 観察	割合	要医療	割合	(再掲)要医療					
								精神面	割合	身体面	割合		
<b>香川県計</b>	<b>3</b>	-	-	<b>2</b>	<b>66.7%</b>	<b>1</b>	<b>33.3%</b>	-	-	<b>1</b>	<b>100.0%</b>	-	-
(県計前年値)	8	3	37.5%	3	37.5%	2	25.0%	-	-	2	100.0%	-	-
<b>東讃保健所</b>	-	-	-	-	-	-	-	-	-	-	-	-	-
さぬき市	-	-	-	-	-	-	-	-	-	-	-	-	-
東かがわ市	-	-	-	-	-	-	-	-	-	-	-	-	-
三木町	-	-	-	-	-	-	-	-	-	-	-	-	-
直島町	-	-	-	-	-	-	-	-	-	-	-	-	-
<b>小豆保健所</b>	-	-	-	-	-	-	-	-	-	-	-	-	-
土庄町	-	-	-	-	-	-	-	-	-	-	-	-	-
小豆島町	-	-	-	-	-	-	-	-	-	-	-	-	-
<b>中讃保健所</b>	-	-	-	-	-	-	-	-	-	-	-	-	-
丸亀市	-	-	-	-	-	-	-	-	-	-	-	-	-
坂出市	-	-	-	-	-	-	-	-	-	-	-	-	-
普通寺市	-	-	-	-	-	-	-	-	-	-	-	-	-
綾川町	-	-	-	-	-	-	-	-	-	-	-	-	-
宇多津町	-	-	-	-	-	-	-	-	-	-	-	-	-
琴平町	-	-	-	-	-	-	-	-	-	-	-	-	-
多度津町	-	-	-	-	-	-	-	-	-	-	-	-	-
まんのう町	-	-	-	-	-	-	-	-	-	-	-	-	-
<b>西讃保健所</b>	<b>1</b>	-	-	<b>1</b>	<b>100.0%</b>	-	-	-	-	-	-	-	-
観音寺市	1	-	-	1	100.0%	-	-	-	-	-	-	-	-
三豊市	-	-	-	-	-	-	-	-	-	-	-	-	-
<b>高松市保健所</b>	<b>2</b>	-	-	<b>1</b>	<b>50.0%</b>	<b>1</b>	<b>50.0%</b>	-	-	<b>1</b>	<b>100.0%</b>	-	-

表 1 1 - 4 乳児健康診査の受診結果 総合 (9 ~ 12 か月児 : 一般及び精密)

市 町	一 般 実受診者数	一 般 受 診 結 果											
		異常なし	割合	既医療	割合	要経過 観察	割合	要医療	割合	(再掲)要医療		要精密	割合
										精神面	身体面		
<b>香川県計</b>	<b>1,693</b>	<b>1,467</b>	<b>86.7%</b>	<b>52</b>	<b>3.1%</b>	<b>143</b>	<b>8.4%</b>	<b>9</b>	<b>0.5%</b>	-	<b>9</b>	<b>22</b>	<b>1.3%</b>
(県計前年値)	1,823	1,563	85.7%	76	4.2%	158	8.7%	12	0.7%	-	12	14	0.8%
<b>東讃保健所</b>	<b>297</b>	<b>240</b>	<b>80.8%</b>	<b>12</b>	<b>4.0%</b>	<b>34</b>	<b>11.4%</b>	<b>3</b>	<b>1.0%</b>	-	<b>3</b>	<b>8</b>	<b>2.7%</b>
さぬき市	128	101	78.9%	6	4.7%	13	10.2%	2	1.6%	-	2	6	4.7%
東かがわ市	114	100	87.7%	2	1.8%	11	9.6%	-	-	-	-	1	0.9%
三木町	37	25	67.6%	4	10.8%	6	16.2%	1	2.7%	-	1	1	2.7%
直島町	18	14	77.8%	-	-	4	22.2%	-	-	-	-	-	-
<b>小豆保健所</b>	<b>86</b>	<b>57</b>	<b>66.3%</b>	<b>2</b>	<b>2.3%</b>	<b>23</b>	<b>26.7%</b>	<b>3</b>	<b>3.5%</b>	-	<b>3</b>	<b>1</b>	<b>1.2%</b>
土庄町	41	23	56.1%	2	4.9%	12	29.3%	3	7.3%	-	3	1	2.4%
小豆島町	45	34	75.6%	-	-	11	24.4%	-	-	-	-	-	-
<b>中讃保健所</b>	<b>790</b>	<b>715</b>	<b>90.5%</b>	<b>11</b>	<b>1.4%</b>	<b>54</b>	<b>6.8%</b>	<b>1</b>	<b>0.1%</b>	-	<b>1</b>	<b>9</b>	<b>1.1%</b>
丸亀市	289	268	92.7%	3	1.0%	15	5.2%	-	-	-	-	3	1.0%
坂出市	118	107	90.7%	6	5.1%	5	4.2%	-	-	-	-	-	-
普通寺市	63	59	93.7%	-	-	4	6.3%	-	-	-	-	-	-
綾川町	120	100	83.3%	-	-	18	15.0%	-	-	-	-	2	1.7%
宇多津町	65	61	93.8%	-	-	4	6.2%	-	-	-	-	-	-
琴平町	25	22	88.0%	-	-	2	8.0%	-	-	-	-	1	4.0%
多度津町	25	22	88.0%	1	4.0%	1	4.0%	1	4.0%	-	1	-	-
まんのう町	85	76	89.4%	1	1.2%	5	5.9%	-	-	-	-	3	3.5%
<b>西讃保健所</b>	<b>135</b>	<b>116</b>	<b>85.9%</b>	<b>4</b>	<b>3.0%</b>	<b>14</b>	<b>10.4%</b>	-	-	-	-	<b>1</b>	<b>0.7%</b>
観音寺市	80	66	82.5%	3	3.8%	10	12.5%	-	-	-	-	1	1.3%
三豊市	55	50	90.9%	1	1.8%	4	7.3%	-	-	-	-	-	-
<b>高松市保健所</b>	<b>385</b>	<b>339</b>	<b>88.1%</b>	<b>23</b>	<b>6.0%</b>	<b>18</b>	<b>4.7%</b>	<b>2</b>	<b>0.5%</b>	-	<b>2</b>	<b>3</b>	<b>0.8%</b>

市 町	精密健康診査 実受診者数	精 密 受 診 結 果									
		異常なし	割合	要経過 観察	割合	要医療	割合	(再掲)要医療			
								精神面	割合	身体面	割合
<b>香川県計</b>	<b>10</b>	<b>3</b>	<b>30.0%</b>	<b>4</b>	<b>40.0%</b>	<b>3</b>	<b>30.0%</b>	-	-	<b>3</b>	<b>100.0%</b>
(県計前年値)	5	-	-	3	60.0%	2	40.0%	-	-	2	100.0%
<b>東讃保健所</b>	<b>1</b>	-	-	-	-	<b>1</b>	<b>100.0%</b>	-	-	<b>1</b>	<b>100.0%</b>
さぬき市	-	-	-	-	-	-	-	-	-	-	-
東かがわ市	1	-	-	-	-	1	100.0%	-	-	1	100.0%
三木町	-	-	-	-	-	-	-	-	-	-	-
直島町	-	-	-	-	-	-	-	-	-	-	-
<b>小豆保健所</b>	-	-	-	-	-	-	-	-	-	-	-
土庄町	-	-	-	-	-	-	-	-	-	-	-
小豆島町	-	-	-	-	-	-	-	-	-	-	-
<b>中讃保健所</b>	<b>5</b>	<b>2</b>	<b>40.0%</b>	<b>2</b>	<b>40.0%</b>	<b>1</b>	<b>20.0%</b>	-	-	<b>1</b>	<b>100.0%</b>
丸亀市	-	-	-	-	-	-	-	-	-	-	-
坂出市	-	-	-	-	-	-	-	-	-	-	-
普通寺市	-	-	-	-	-	-	-	-	-	-	-
綾川町	2	2	100.0%	-	-	-	-	-	-	-	-
宇多津町	-	-	-	-	-	-	-	-	-	-	-
琴平町	-	-	-	-	-	-	-	-	-	-	-
多度津町	-	-	-	-	-	-	-	-	-	-	-
まんのう町	3	-	-	2	66.7%	1	33.3%	-	-	1	100.0%
<b>西讃保健所</b>	<b>1</b>	-	-	-	-	<b>1</b>	<b>100.0%</b>	-	-	<b>1</b>	<b>100.0%</b>
観音寺市	1	-	-	-	-	1	100.0%	-	-	1	100.0%
三豊市	-	-	-	-	-	-	-	-	-	-	-
<b>高松市保健所</b>	<b>3</b>	<b>1</b>	<b>33.3%</b>	<b>2</b>	<b>66.7%</b>	-	-	-	-	-	-

表 1-5 幼児健康診査の受診結果 総合（1歳6か月児：一般及び精密）

市 町	一 般 実受診者数	一 般 受 診 結 果											
		異常なし	割合	既医療	割合	要経過 観察	割合	要医療	割合	(再掲)要医療		要精密	割合
										精神面	身体面		
<b>香川県計</b>	<b>5,666</b>	<b>2,700</b>	<b>47.7%</b>	<b>271</b>	<b>4.8%</b>	<b>2,507</b>	<b>44.2%</b>	<b>20</b>	<b>0.4%</b>	-	<b>12</b>	<b>168</b>	<b>3.0%</b>
(県計前年値)	5,846	2,701	46.2%	287	4.9%	2,655	45.4%	30	0.5%	-	25	173	3.0%
<b>東讃保健所</b>	<b>487</b>	<b>259</b>	<b>53.2%</b>	<b>21</b>	<b>4.3%</b>	<b>193</b>	<b>39.6%</b>	<b>3</b>	<b>0.6%</b>	-	<b>3</b>	<b>11</b>	<b>2.3%</b>
さぬき市	170	98	57.6%	4	2.4%	61	35.9%	-	-	-	-	7	4.1%
東かがわ市	125	68	54.4%	1	0.8%	56	44.8%	-	-	-	-	-	-
三木町	170	76	44.7%	16	9.4%	71	41.8%	3	1.8%	-	3	4	2.4%
直島町	22	17	77.3%	-	-	5	22.7%	-	-	-	-	-	-
<b>小豆保健所</b>	<b>116</b>	<b>83</b>	<b>71.6%</b>	<b>1</b>	<b>0.9%</b>	<b>28</b>	<b>24.1%</b>	<b>1</b>	<b>0.9%</b>	-	<b>1</b>	<b>3</b>	<b>2.6%</b>
土庄町	56	35	62.5%	-	-	18	32.1%	1	1.8%	-	1	2	3.6%
小豆島町	60	48	80.0%	1	1.7%	10	16.7%	-	-	-	-	1	1.7%
<b>中讃保健所</b>	<b>1,845</b>	<b>1,083</b>	<b>58.7%</b>	<b>81</b>	<b>4.4%</b>	<b>585</b>	<b>31.7%</b>	<b>13</b>	<b>0.7%</b>	-	<b>5</b>	<b>83</b>	<b>4.5%</b>
丸亀市	823	396	48.1%	29	3.5%	370	45.0%	3	0.4%	-	2	25	3.0%
坂出市	260	225	86.5%	10	3.8%	21	8.1%	-	-	-	-	4	1.5%
善通寺市	202	104	51.5%	24	11.9%	58	28.7%	-	-	-	-	16	7.9%
綾川町	141	70	49.6%	1	0.7%	50	35.5%	-	-	-	-	20	14.2%
宇多津町	166	97	58.4%	14	8.4%	51	30.7%	1	0.6%	-	1	3	1.8%
琴平町	36	17	47.2%	1	2.8%	8	22.2%	9	25.0%	-	2	1	2.8%
多度津町	116	81	69.8%	-	-	21	18.1%	-	-	-	-	14	12.1%
まんのう町	101	93	92.1%	2	2.0%	6	5.9%	-	-	-	-	-	-
<b>西讃保健所</b>	<b>685</b>	<b>337</b>	<b>49.2%</b>	<b>42</b>	<b>6.1%</b>	<b>291</b>	<b>42.5%</b>	-	-	-	-	<b>15</b>	<b>2.2%</b>
観音寺市	326	95	29.1%	33	10.1%	189	58.0%	-	-	-	-	9	2.8%
三豊市	359	242	67.4%	9	2.5%	102	28.4%	-	-	-	-	6	1.7%
<b>高松市保健所</b>	<b>2,533</b>	<b>938</b>	<b>37.0%</b>	<b>126</b>	<b>5.0%</b>	<b>1,410</b>	<b>55.7%</b>	<b>3</b>	<b>0.1%</b>	-	<b>3</b>	<b>56</b>	<b>2.2%</b>

市 町	精密健康診査 実受診者数	精 密 受 診 結 果									
		異常なし	割合	要経過 観察	割合	要医療	割合	(再掲)要医療			
								精神面	割合	身体面	割合
<b>香川県計</b>	<b>115</b>	<b>35</b>	<b>30.4%</b>	<b>51</b>	<b>44.3%</b>	<b>29</b>	<b>25.2%</b>	<b>9</b>	<b>31.0%</b>	<b>20</b>	<b>69.0%</b>
(県計前年値)	124	36	29.0%	67	54.0%	22	17.7%	9	40.9%	12	54.5%
<b>東讃保健所</b>	<b>10</b>	<b>3</b>	<b>30.0%</b>	<b>5</b>	<b>50.0%</b>	<b>2</b>	<b>20.0%</b>	<b>1</b>	<b>50.0%</b>	<b>1</b>	<b>50.0%</b>
さぬき市	6	-	-	4	66.7%	2	33.3%	1	50.0%	1	50.0%
東かがわ市	-	-	-	-	-	-	-	-	-	-	-
三木町	4	3	75.0%	1	25.0%	-	-	-	-	-	-
直島町	-	-	-	-	-	-	-	-	-	-	-
<b>小豆保健所</b>	<b>2</b>	-	-	<b>2</b>	<b>100.0%</b>	-	-	-	-	-	-
土庄町	1	-	-	1	100.0%	-	-	-	-	-	-
小豆島町	1	-	-	1	100.0%	-	-	-	-	-	-
<b>中讃保健所</b>	<b>56</b>	<b>17</b>	<b>30.4%</b>	<b>32</b>	<b>57.1%</b>	<b>7</b>	<b>12.5%</b>	-	-	<b>7</b>	<b>100.0%</b>
丸亀市	14	7	50.0%	7	50.0%	-	-	-	-	-	-
坂出市	4	-	-	3	75.0%	1	25.0%	-	-	1	100.0%
善通寺市	12	3	25.0%	4	33.3%	5	41.7%	-	-	5	100.0%
綾川町	18	4	22.2%	13	72.2%	1	5.6%	-	-	1	100.0%
宇多津町	3	1	33.3%	2	66.7%	-	-	-	-	-	-
琴平町	1	-	-	1	100.0%	-	-	-	-	-	-
多度津町	4	2	50.0%	2	50.0%	-	-	-	-	-	-
まんのう町	-	-	-	-	-	-	-	-	-	-	-
<b>西讃保健所</b>	<b>10</b>	<b>5</b>	<b>50.0%</b>	<b>3</b>	<b>30.0%</b>	<b>2</b>	<b>20.0%</b>	-	-	<b>2</b>	<b>100.0%</b>
観音寺市	6	2	33.3%	2	33.3%	2	33.3%	-	-	2	100.0%
三豊市	4	3	75.0%	1	25.0%	-	-	-	-	-	-
<b>高松市保健所</b>	<b>37</b>	<b>10</b>	<b>27.0%</b>	<b>9</b>	<b>24.3%</b>	<b>18</b>	<b>48.6%</b>	<b>8</b>	<b>44.4%</b>	<b>10</b>	<b>55.6%</b>

表 1 1 - 6 幼児健康診査の受診結果 総合 (3歳児：一般及び精密)

市 町	一 般 実受診者数	一 般 受 診 結 果										要精密	割合
		異常なし	割合	既医療	割合	要経過 観察	割合	要医療	割合	(再掲)要医療			
										精神面	身体面		
<b>香川県計</b> (県計前年値)	<b>6,622</b> 6,980	<b>2,722</b> 2,923	<b>41.1%</b> 41.9%	<b>445</b> 470	<b>6.7%</b> 6.7%	<b>1,859</b> 2,123	<b>28.1%</b> 30.4%	<b>42</b> 54	<b>0.6%</b> 0.8%	- -	<b>26</b> 37	<b>1,557</b> 1,410	<b>23.5%</b> 20.2%
<b>東讃保健所</b>	<b>568</b>	<b>246</b>	<b>43.3%</b>	<b>48</b>	<b>8.5%</b>	<b>173</b>	<b>30.5%</b>	<b>13</b>	<b>2.3%</b>	-	<b>1</b>	<b>88</b>	<b>15.5%</b>
さぬき市	234	110	47.0%	5	2.1%	89	38.0%	4	1.7%	-	-	26	11.1%
東かがわ市	108	34	31.5%	5	4.6%	49	45.4%	7	6.5%	-	-	13	12.0%
三木町	200	80	40.0%	36	18.0%	33	16.5%	2	1.0%	-	1	49	24.5%
直島町	26	22	84.6%	2	7.7%	2	7.7%	-	-	-	-	-	-
<b>小豆保健所</b>	<b>147</b>	<b>71</b>	<b>48.3%</b>	<b>18</b>	<b>12.2%</b>	<b>30</b>	<b>20.4%</b>	<b>1</b>	<b>0.7%</b>	-	<b>1</b>	<b>30</b>	<b>20.4%</b>
土庄町	71	29	40.8%	7	9.9%	17	23.9%	-	-	-	-	18	25.4%
小豆島町	76	42	55.3%	11	14.5%	13	17.1%	1	1.3%	-	1	12	15.8%
<b>中讃保健所</b>	<b>2,023</b>	<b>868</b>	<b>42.9%</b>	<b>136</b>	<b>6.7%</b>	<b>578</b>	<b>28.6%</b>	<b>19</b>	<b>0.9%</b>	-	<b>17</b>	<b>422</b>	<b>20.9%</b>
丸亀市	866	269	31.1%	76	8.8%	343	39.6%	8	0.9%	-	8	170	19.6%
坂出市	302	187	61.9%	12	4.0%	6	2.0%	-	-	-	-	97	32.1%
善通寺市	214	102	47.7%	19	8.9%	64	29.9%	-	-	-	-	29	13.6%
綾川町	162	87	53.7%	1	0.6%	36	22.2%	-	-	-	-	38	23.5%
宇多津町	174	73	42.0%	21	12.1%	53	30.5%	2	1.1%	-	1	25	14.4%
琴平町	38	22	57.9%	5	13.2%	5	13.2%	3	7.9%	-	2	3	7.9%
多度津町	145	49	33.8%	-	-	47	32.4%	6	4.1%	-	6	43	29.7%
まんのう町	122	79	64.8%	2	1.6%	24	19.7%	-	-	-	-	17	13.9%
<b>西讃保健所</b>	<b>808</b>	<b>342</b>	<b>42.3%</b>	<b>44</b>	<b>5.4%</b>	<b>266</b>	<b>32.9%</b>	<b>2</b>	<b>0.2%</b>	-	-	<b>154</b>	<b>19.1%</b>
観音寺市	402	146	36.3%	31	7.7%	165	41.0%	-	-	-	-	60	14.9%
三豊市	406	196	48.3%	13	3.2%	101	24.9%	2	0.5%	-	-	94	23.2%
<b>高松市保健所</b>	<b>3,076</b>	<b>1,195</b>	<b>38.8%</b>	<b>199</b>	<b>6.5%</b>	<b>812</b>	<b>26.4%</b>	<b>7</b>	<b>0.2%</b>	-	<b>7</b>	<b>863</b>	<b>28.1%</b>

市 町	精密健康診査 実受診者数	精 密 受 診 結 果									
		異常なし	割合	要経過 観察	割合	要医療	割合	(再掲)要医療			
								精神面	割合	身体面	割合
<b>香川県計</b> (県計前年値)	<b>1,271</b> 1,130	<b>493</b> 451	<b>38.8%</b> 39.9%	<b>559</b> 507	<b>44.0%</b> 44.9%	<b>221</b> 177	<b>17.4%</b> 15.7%	<b>37</b> 29	<b>16.7%</b> 16.4%	<b>184</b> 148	<b>83.3%</b> 83.6%
<b>東讃保健所</b>	<b>91</b>	<b>21</b>	<b>23.1%</b>	<b>28</b>	<b>30.8%</b>	<b>43</b>	<b>47.3%</b>	<b>16</b>	<b>37.2%</b>	<b>27</b>	<b>62.8%</b>
さぬき市	52	10	19.2%	10	19.2%	33	63.5%	11	33.3%	22	66.7%
東かがわ市	17	3	17.6%	11	64.7%	3	17.6%	-	-	3	100.0%
三木町	22	8	36.4%	7	31.8%	7	31.8%	5	71.4%	2	28.6%
直島町	-	-	-	-	-	-	-	-	-	-	-
<b>小豆保健所</b>	<b>20</b>	<b>15</b>	<b>75.0%</b>	<b>3</b>	<b>15.0%</b>	<b>2</b>	<b>10.0%</b>	-	-	<b>2</b>	<b>100.0%</b>
土庄町	11	8	72.7%	3	27.3%	-	-	-	-	-	-
小豆島町	9	7	77.8%	-	-	2	22.2%	-	-	2	100.0%
<b>中讃保健所</b>	<b>333</b>	<b>119</b>	<b>35.7%</b>	<b>152</b>	<b>45.6%</b>	<b>63</b>	<b>18.9%</b>	<b>3</b>	<b>4.8%</b>	<b>60</b>	<b>95.2%</b>
丸亀市	141	58	41.1%	61	43.3%	22	15.6%	-	-	22	100.0%
坂出市	91	34	37.4%	41	45.1%	17	18.7%	1	5.9%	16	94.1%
善通寺市	20	2	10.0%	7	35.0%	11	55.0%	-	-	11	100.0%
綾川町	30	13	43.3%	15	50.0%	2	6.7%	-	-	2	100.0%
宇多津町	16	3	18.8%	9	56.3%	4	25.0%	2	50.0%	2	50.0%
琴平町	-	-	-	-	-	-	-	-	-	-	-
多度津町	25	8	32.0%	13	52.0%	4	16.0%	-	-	4	100.0%
まんのう町	10	1	10.0%	6	60.0%	3	30.0%	-	-	3	100.0%
<b>西讃保健所</b>	<b>133</b>	<b>32</b>	<b>24.1%</b>	<b>90</b>	<b>67.7%</b>	<b>11</b>	<b>8.3%</b>	-	-	<b>11</b>	<b>100.0%</b>
観音寺市	49	11	22.4%	35	71.4%	3	6.1%	-	-	3	100.0%
三豊市	84	21	25.0%	55	65.5%	8	9.5%	-	-	8	100.0%
<b>高松市保健所</b>	<b>694</b>	<b>306</b>	<b>44.1%</b>	<b>286</b>	<b>41.2%</b>	<b>102</b>	<b>14.7%</b>	<b>18</b>	<b>17.6%</b>	<b>84</b>	<b>82.4%</b>

表 1 1 - 7 幼児健康診査の受診結果 総合（その他：一般及び精密）

市 町	一 般 実受診者数	一 般 受 診 結 果											
		異常なし	割合	既医療	割合	要経過 観察	割合	要医療	割合	(再掲)要医療		要精密	割合
										精神面	身体面		
<b>香川県計</b>	<b>864</b>	<b>499</b>	<b>57.8%</b>	<b>44</b>	<b>5.1%</b>	<b>232</b>	<b>26.9%</b>	<b>20</b>	<b>2.3%</b>	<b>8</b>	<b>12</b>	<b>69</b>	<b>8.0%</b>
(県計前年値)	1,384	596	43.1%	44	3.2%	205	14.8%	7	0.5%	-	5	75	5.4%
<b>東讃保健所</b>	<b>410</b>	<b>194</b>	<b>47.3%</b>	<b>39</b>	<b>9.5%</b>	<b>88</b>	<b>21.5%</b>	<b>20</b>	<b>4.9%</b>	<b>8</b>	<b>12</b>	<b>69</b>	<b>16.8%</b>
さぬき市	-	-	-	-	-	-	-	-	-	-	-	-	-
東かがわ市	161	77	47.8%	18	11.2%	50	31.1%	16	9.9%	4	12	-	-
三木町	219	94	42.9%	19	8.7%	33	15.1%	4	1.8%	4	-	69	31.5%
直島町	30	23	76.7%	2	6.7%	5	16.7%	-	-	-	-	-	-
<b>小豆保健所</b>	<b>76</b>	<b>63</b>	<b>82.9%</b>	<b>5</b>	<b>6.6%</b>	<b>8</b>	<b>10.5%</b>	<b>-</b>	<b>-</b>	<b>-</b>	<b>-</b>	<b>-</b>	<b>-</b>
土庄町	-	-	-	-	-	-	-	-	-	-	-	-	-
小豆島町	76	63	82.9%	5	6.6%	8	10.5%	-	-	-	-	-	-
<b>中讃保健所</b>	<b>376</b>	<b>240</b>	<b>63.8%</b>	<b>-</b>	<b>-</b>	<b>136</b>	<b>36.2%</b>	<b>-</b>	<b>-</b>	<b>-</b>	<b>-</b>	<b>-</b>	<b>-</b>
丸亀市	-	-	-	-	-	-	-	-	-	-	-	-	-
坂出市	-	-	-	-	-	-	-	-	-	-	-	-	-
善通寺市	219	159	72.6%	-	-	60	27.4%	-	-	-	-	-	-
綾川町	-	-	-	-	-	-	-	-	-	-	-	-	-
宇多津町	-	-	-	-	-	-	-	-	-	-	-	-	-
琴平町	-	-	-	-	-	-	-	-	-	-	-	-	-
多度津町	157	81	51.6%	-	-	76	48.4%	-	-	-	-	-	-
まんのう町	-	-	-	-	-	-	-	-	-	-	-	-	-
<b>西讃保健所</b>	<b>2</b>	<b>2</b>	<b>100.0%</b>	<b>-</b>	<b>-</b>	<b>-</b>	<b>-</b>	<b>-</b>	<b>-</b>	<b>-</b>	<b>-</b>	<b>-</b>	<b>-</b>
観音寺市	-	-	-	-	-	-	-	-	-	-	-	-	-
三豊市	2	2	100.0%	-	-	-	-	-	-	-	-	-	-
<b>高松市保健所</b>	<b>-</b>	<b>-</b>	<b>-</b>	<b>-</b>	<b>-</b>	<b>-</b>	<b>-</b>	<b>-</b>	<b>-</b>	<b>-</b>	<b>-</b>	<b>-</b>	<b>-</b>

市 町	精密健康診査 実受診者数	精 密 受 診 結 果									
		異常なし	割合	要経過 観察	割合	要医療	割合	(再掲)要医療			
								精神面	割合	身体面	割合
<b>香川県計</b>	<b>59</b>	<b>20</b>	<b>33.9%</b>	<b>26</b>	<b>44.1%</b>	<b>13</b>	<b>22.0%</b>	<b>9</b>	<b>69.2%</b>	<b>4</b>	<b>30.8%</b>
(県計前年値)	72	25	34.7%	23	31.9%	24	33.3%	17	70.8%	7	29.2%
<b>東讃保健所</b>	<b>59</b>	<b>20</b>	<b>33.9%</b>	<b>26</b>	<b>44.1%</b>	<b>13</b>	<b>22.0%</b>	<b>9</b>	<b>69.2%</b>	<b>4</b>	<b>30.8%</b>
さぬき市	-	-	-	-	-	-	-	-	-	-	-
東かがわ市	-	-	-	-	-	-	-	-	-	-	-
三木町	59	20	33.9%	26	44.1%	13	22.0%	9	69.2%	4	30.8%
直島町	-	-	-	-	-	-	-	-	-	-	-
<b>小豆保健所</b>	<b>-</b>	<b>-</b>	<b>-</b>	<b>-</b>	<b>-</b>	<b>-</b>	<b>-</b>	<b>-</b>	<b>-</b>	<b>-</b>	<b>-</b>
土庄町	-	-	-	-	-	-	-	-	-	-	-
小豆島町	-	-	-	-	-	-	-	-	-	-	-
<b>中讃保健所</b>	<b>-</b>	<b>-</b>	<b>-</b>	<b>-</b>	<b>-</b>	<b>-</b>	<b>-</b>	<b>-</b>	<b>-</b>	<b>-</b>	<b>-</b>
丸亀市	-	-	-	-	-	-	-	-	-	-	-
坂出市	-	-	-	-	-	-	-	-	-	-	-
善通寺市	-	-	-	-	-	-	-	-	-	-	-
綾川町	-	-	-	-	-	-	-	-	-	-	-
宇多津町	-	-	-	-	-	-	-	-	-	-	-
琴平町	-	-	-	-	-	-	-	-	-	-	-
多度津町	-	-	-	-	-	-	-	-	-	-	-
まんのう町	-	-	-	-	-	-	-	-	-	-	-
<b>西讃保健所</b>	<b>-</b>	<b>-</b>	<b>-</b>	<b>-</b>	<b>-</b>	<b>-</b>	<b>-</b>	<b>-</b>	<b>-</b>	<b>-</b>	<b>-</b>
観音寺市	-	-	-	-	-	-	-	-	-	-	-
三豊市	-	-	-	-	-	-	-	-	-	-	-
<b>高松市保健所</b>	<b>-</b>	<b>-</b>	<b>-</b>	<b>-</b>	<b>-</b>	<b>-</b>	<b>-</b>	<b>-</b>	<b>-</b>	<b>-</b>	<b>-</b>

表12-1 乳児健康診査の受診結果 医療機関委託（1～2か月児：一般及び精密）

市 町	一 般 実受診者数	一 般 受 診 結 果											
		異常なし	割合	既医療	割合	要経過 観察	割合	要医療	割合	(再掲)要医療		要精密	割合
										精神面	身体面		
<b>香川県計</b> (県計前年値)	<b>4,924</b> 5,313	<b>4,340</b> 4,584	<b>88.1%</b> 86.3%	<b>135</b> 193	<b>2.7%</b> 3.6%	<b>193</b> 212	<b>3.9%</b> 4.0%	<b>176</b> 184	<b>3.6%</b> 3.5%	-	<b>176</b> 184	<b>80</b> 140	<b>1.6%</b> 2.6%
<b>東讃保健所</b>	<b>342</b>	<b>306</b>	<b>89.5%</b>	<b>7</b>	<b>2.0%</b>	<b>18</b>	<b>5.3%</b>	<b>6</b>	<b>1.8%</b>	-	<b>6</b>	<b>5</b>	<b>1.5%</b>
さぬき市	148	129	87.2%	5	3.4%	9	6.1%	4	2.7%	-	4	1	0.7%
東かがわ市	89	80	89.9%	1	1.1%	6	6.7%	1	1.1%	-	1	1	1.1%
三木町	90	85	94.4%	-	-	2	2.2%	1	1.1%	-	1	2	2.2%
直島町	15	12	80.0%	1	6.7%	1	6.7%	-	-	-	-	1	6.7%
<b>小豆保健所</b>	<b>95</b>	<b>83</b>	<b>87.4%</b>	<b>6</b>	<b>6.3%</b>	<b>4</b>	<b>4.2%</b>	<b>1</b>	<b>1.1%</b>	-	<b>1</b>	<b>1</b>	<b>1.1%</b>
土庄町	43	34	79.1%	4	9.3%	3	7.0%	1	2.3%	-	1	1	2.3%
小豆島町	52	49	94.2%	2	3.8%	1	1.9%	-	-	-	-	-	-
<b>中讃保健所</b>	<b>1,497</b>	<b>1,347</b>	<b>90.0%</b>	<b>77</b>	<b>5.1%</b>	<b>32</b>	<b>2.1%</b>	<b>21</b>	<b>1.4%</b>	-	<b>21</b>	<b>20</b>	<b>1.3%</b>
丸亀市	733	651	88.8%	44	6.0%	18	2.5%	7	1.0%	-	7	13	1.8%
坂出市	208	191	91.8%	13	6.3%	1	0.5%	3	1.4%	-	3	-	-
普通寺市	146	131	89.7%	6	4.1%	5	3.4%	3	2.1%	-	3	1	0.7%
綾川町	67	63	94.0%	-	-	3	4.5%	-	-	-	-	1	1.5%
宇多津町	149	135	90.6%	6	4.0%	3	2.0%	3	2.0%	-	3	2	1.3%
琴平町	22	22	100.0%	-	-	-	-	-	-	-	-	-	-
多度津町	95	85	89.5%	7	7.4%	1	1.1%	1	1.1%	-	1	1	1.1%
まんのう町	77	69	89.6%	1	1.3%	1	1.3%	4	5.2%	-	4	2	2.6%
<b>西讃保健所</b>	<b>582</b>	<b>500</b>	<b>85.9%</b>	<b>12</b>	<b>2.1%</b>	<b>41</b>	<b>7.0%</b>	<b>6</b>	<b>1.0%</b>	-	<b>6</b>	<b>23</b>	<b>4.0%</b>
観音寺市	317	268	84.5%	4	1.3%	25	7.9%	4	1.3%	-	4	16	5.0%
三豊市	265	232	87.5%	8	3.0%	16	6.0%	2	0.8%	-	2	7	2.6%
<b>高松市保健所</b>	<b>2,408</b>	<b>2,104</b>	<b>87.4%</b>	<b>33</b>	<b>1.4%</b>	<b>98</b>	<b>4.1%</b>	<b>142</b>	<b>5.9%</b>	-	<b>142</b>	<b>31</b>	<b>1.3%</b>

市 町	精密健康診査 実受診者数	精 密 受 診 結 果									
		異常なし	割合	要経過 観察	割合	要医療	割合	(再掲)要医療			
								精神面	割合	身体面	割合
<b>香川県計</b> (県計前年値)	<b>45</b> 62	<b>20</b> 18	<b>44.4%</b> 29.0%	<b>20</b> 32	<b>44.4%</b> 51.6%	<b>5</b> 12	<b>11.1%</b> 19.4%	-	-	<b>5</b> 12	<b>100.0%</b> 100.0%
<b>東讃保健所</b>	<b>2</b>	<b>1</b>	<b>50.0%</b>	<b>1</b>	<b>50.0%</b>	-	-	-	-	-	-
さぬき市	-	-	-	-	-	-	-	-	-	-	-
東かがわ市	1	-	-	1	100.0%	-	-	-	-	-	-
三木町	-	-	-	-	-	-	-	-	-	-	-
直島町	1	1	100.0%	-	-	-	-	-	-	-	-
<b>小豆保健所</b>	<b>-</b>	<b>-</b>	<b>-</b>	<b>-</b>	<b>-</b>	<b>-</b>	<b>-</b>	<b>-</b>	<b>-</b>	<b>-</b>	<b>-</b>
土庄町	-	-	-	-	-	-	-	-	-	-	-
小豆島町	-	-	-	-	-	-	-	-	-	-	-
<b>中讃保健所</b>	<b>4</b>	<b>2</b>	<b>50.0%</b>	<b>2</b>	<b>50.0%</b>	-	-	-	-	-	-
丸亀市	-	-	-	-	-	-	-	-	-	-	-
坂出市	-	-	-	-	-	-	-	-	-	-	-
普通寺市	-	-	-	-	-	-	-	-	-	-	-
綾川町	1	1	100.0%	-	-	-	-	-	-	-	-
宇多津町	1	-	-	1	100.0%	-	-	-	-	-	-
琴平町	-	-	-	-	-	-	-	-	-	-	-
多度津町	-	-	-	-	-	-	-	-	-	-	-
まんのう町	2	1	50.0%	1	50.0%	-	-	-	-	-	-
<b>西讃保健所</b>	<b>12</b>	<b>3</b>	<b>25.0%</b>	<b>8</b>	<b>66.7%</b>	<b>1</b>	<b>8.3%</b>	-	-	<b>1</b>	<b>100.0%</b>
観音寺市	12	3	25.0%	8	66.7%	1	8.3%	-	-	1	100.0%
三豊市	-	-	-	-	-	-	-	-	-	-	-
<b>高松市保健所</b>	<b>27</b>	<b>14</b>	<b>51.9%</b>	<b>9</b>	<b>33.3%</b>	<b>4</b>	<b>14.8%</b>	-	-	<b>4</b>	<b>100.0%</b>



表12-2 乳児健康診査の受診結果 医療機関委託（3～5か月児：一般及び精密）

市 町	一 般 実受診者数	一 般 受 診 結 果											
		異常なし	割合	既医療	割合	要経過 観察	割合	要医療	割合	(再掲)要医療		要精密	割合
										精神面	身体面		
<b>香川県計</b> (県計前年値)	<b>3,209</b>	<b>2,871</b>	<b>89.5%</b>	<b>117</b>	<b>3.6%</b>	<b>142</b>	<b>4.4%</b>	<b>57</b>	<b>1.8%</b>	-	<b>56</b>	<b>31</b>	<b>1.0%</b>
	3,367	2,943	87.4%	164	4.9%	164	4.9%	56	1.7%	-	56	40	1.2%
<b>東讃保健所</b>	<b>8</b>	<b>7</b>	<b>87.5%</b>	-	-	<b>10</b>	<b>125.0%</b>	-	-	-	-	-	-
さぬき市	-	-	-	-	-	9	-	-	-	-	-	-	-
東かがわ市	4	3	75.0%	-	-	1	25.0%	-	-	-	-	-	-
三木町	2	2	100.0%	-	-	-	-	-	-	-	-	-	-
直島町	2	2	100.0%	-	-	-	-	-	-	-	-	-	-
<b>小豆保健所</b>	<b>7</b>	<b>6</b>	<b>85.7%</b>	-	-	<b>1</b>	<b>14.3%</b>	-	-	-	-	-	-
土庄町	7	6	85.7%	-	-	1	14.3%	-	-	-	-	-	-
小豆島町	-	-	-	-	-	-	-	-	-	-	-	-	-
<b>中讃保健所</b>	<b>1,037</b>	<b>915</b>	<b>88.2%</b>	<b>16</b>	<b>1.5%</b>	<b>59</b>	<b>5.7%</b>	<b>29</b>	<b>2.8%</b>	-	<b>28</b>	<b>18</b>	<b>1.7%</b>
丸亀市	824	735	89.2%	-	-	48	5.8%	25	3.0%	-	25	16	1.9%
坂出市	4	4	100.0%	-	-	-	-	-	-	-	-	-	-
善通寺市	181	152	84.0%	14	7.7%	11	6.1%	2	1.1%	-	2	2	1.1%
綾川町	5	5	100.0%	-	-	-	-	-	-	-	-	-	-
宇多津町	2	-	-	1	50.0%	-	-	1	50.0%	-	1	-	-
琴平町	20	18	90.0%	1	5.0%	-	-	1	5.0%	-	-	-	-
多度津町	1	1	100.0%	-	-	-	-	-	-	-	-	-	-
まんのう町	-	-	-	-	-	-	-	-	-	-	-	-	-
<b>西讃保健所</b>	<b>6</b>	<b>5</b>	<b>83.3%</b>	<b>1</b>	<b>16.7%</b>	-	-	-	-	-	-	-	-
観音寺市	3	2	66.7%	1	33.3%	-	-	-	-	-	-	-	-
三豊市	3	3	100.0%	-	-	-	-	-	-	-	-	-	-
<b>高松市保健所</b>	<b>2,151</b>	<b>1,938</b>	<b>90.1%</b>	<b>100</b>	<b>4.6%</b>	<b>72</b>	<b>3.3%</b>	<b>28</b>	<b>1.3%</b>	-	<b>28</b>	<b>13</b>	<b>0.6%</b>

市 町	精密健康診査 実受診者数	精 密 受 診 結 果									
		異常なし	割合	要経過 観察	割合	要医療	割合	(再掲)要医療			
								精神面	割合	身体面	割合
<b>香川県計</b> (県計前年値)	<b>35</b>	<b>17</b>	<b>48.6%</b>	<b>17</b>	<b>48.6%</b>	<b>1</b>	<b>2.9%</b>	-	-	<b>1</b>	<b>100.0%</b>
	43	17	39.5%	21	48.8%	5	11.6%	-	-	5	100.0%
<b>東讃保健所</b>	<b>7</b>	<b>3</b>	<b>42.9%</b>	<b>4</b>	<b>57.1%</b>	-	-	-	-	-	-
さぬき市	7	3	42.9%	4	57.1%	-	-	-	-	-	-
東かがわ市	-	-	-	-	-	-	-	-	-	-	-
三木町	-	-	-	-	-	-	-	-	-	-	-
直島町	-	-	-	-	-	-	-	-	-	-	-
<b>小豆保健所</b>	-	-	-	-	-	-	-	-	-	-	-
土庄町	-	-	-	-	-	-	-	-	-	-	-
小豆島町	-	-	-	-	-	-	-	-	-	-	-
<b>中讃保健所</b>	<b>16</b>	<b>6</b>	<b>37.5%</b>	<b>9</b>	<b>56.3%</b>	<b>1</b>	<b>6.3%</b>	-	-	<b>1</b>	<b>100.0%</b>
丸亀市	16	6	37.5%	9	56.3%	1	6.3%	-	-	1	100.0%
坂出市	-	-	-	-	-	-	-	-	-	-	-
善通寺市	-	-	-	-	-	-	-	-	-	-	-
綾川町	-	-	-	-	-	-	-	-	-	-	-
宇多津町	-	-	-	-	-	-	-	-	-	-	-
琴平町	-	-	-	-	-	-	-	-	-	-	-
多度津町	-	-	-	-	-	-	-	-	-	-	-
まんのう町	-	-	-	-	-	-	-	-	-	-	-
<b>西讃保健所</b>	-	-	-	-	-	-	-	-	-	-	-
観音寺市	-	-	-	-	-	-	-	-	-	-	-
三豊市	-	-	-	-	-	-	-	-	-	-	-
<b>高松市保健所</b>	<b>12</b>	<b>8</b>	<b>66.7%</b>	<b>4</b>	<b>33.3%</b>	-	-	-	-	-	-

表 1 2 - 3 乳児健康診査の受診結果 医療機関委託（6～8か月児：一般及び精密）

市 町	一 般 実受診者数	一 般 受 診 結 果										要精密	割合
		異常なし	割合	既医療	割合	要経過 観察	割合	要医療	割合	(再掲)要医療			
										精神面	身体面		
<b>香川県計</b>	<b>1,564</b>	<b>1,417</b>	<b>90.6%</b>	<b>57</b>	<b>3.6%</b>	<b>71</b>	<b>4.5%</b>	<b>8</b>	<b>0.5%</b>	-	<b>8</b>	<b>11</b>	<b>0.7%</b>
(県計前年値)	1,742	1,553	89.2%	66	3.8%	95	5.5%	15	0.9%	-	15	13	0.7%
<b>東讃保健所</b>	<b>71</b>	<b>54</b>	<b>76.1%</b>	<b>9</b>	<b>12.7%</b>	<b>4</b>	<b>5.6%</b>	<b>1</b>	<b>1.4%</b>	-	<b>1</b>	<b>3</b>	<b>4.2%</b>
さぬき市	-	-	-	-	-	-	-	-	-	-	-	-	-
東かがわ市	7	7	100.0%	-	-	-	-	-	-	-	-	-	-
三木町	64	47	73.4%	9	14.1%	4	6.3%	1	1.6%	-	1	3	4.7%
直島町	-	-	-	-	-	-	-	-	-	-	-	-	-
<b>小豆保健所</b>	<b>71</b>	<b>53</b>	<b>74.6%</b>	<b>6</b>	<b>8.5%</b>	<b>12</b>	<b>16.9%</b>	-	-	-	-	-	-
土庄町	35	26	74.3%	4	11.4%	5	14.3%	-	-	-	-	-	-
小豆島町	36	27	75.0%	2	5.6%	7	19.4%	-	-	-	-	-	-
<b>中讃保健所</b>	<b>641</b>	<b>609</b>	<b>95.0%</b>	<b>13</b>	<b>2.0%</b>	<b>14</b>	<b>2.2%</b>	<b>3</b>	<b>0.5%</b>	-	<b>3</b>	<b>2</b>	<b>0.3%</b>
丸亀市	310	306	98.7%	-	-	2	0.6%	1	0.3%	-	1	1	0.3%
坂出市	146	134	91.8%	6	4.1%	6	4.1%	-	-	-	-	-	-
善通寺市	15	13	86.7%	1	6.7%	-	-	-	-	-	-	1	6.7%
綾川町	40	36	90.0%	1	2.5%	1	2.5%	2	5.0%	-	2	-	-
宇多津町	82	75	91.5%	5	6.1%	2	2.4%	-	-	-	-	-	-
琴平町	21	18	85.7%	-	-	3	14.3%	-	-	-	-	-	-
多度津町	21	21	100.0%	-	-	-	-	-	-	-	-	-	-
まんのう町	6	6	100.0%	-	-	-	-	-	-	-	-	-	-
<b>西讃保健所</b>	<b>280</b>	<b>250</b>	<b>89.3%</b>	<b>5</b>	<b>1.8%</b>	<b>22</b>	<b>7.9%</b>	-	-	-	-	<b>3</b>	<b>1.1%</b>
観音寺市	122	104	85.2%	4	3.3%	12	9.8%	-	-	-	-	2	1.6%
三豊市	158	146	92.4%	1	0.6%	10	6.3%	-	-	-	-	1	0.6%
<b>高松市保健所</b>	<b>501</b>	<b>451</b>	<b>90.0%</b>	<b>24</b>	<b>4.8%</b>	<b>19</b>	<b>3.8%</b>	<b>4</b>	<b>0.8%</b>	-	<b>4</b>	<b>3</b>	<b>0.6%</b>

市 町	精密健康診査 実受診者数	精 密 受 診 結 果											
		異常なし	割合	要経過 観察	割合	要医療	割合	(再掲)要医療					
								精神面	割合	身体面	割合		
<b>香川県計</b>	<b>3</b>	-	-	<b>2</b>	<b>66.7%</b>	<b>1</b>	<b>33.3%</b>	-	-	<b>1</b>	<b>100.0%</b>	-	-
(県計前年値)	6	3	50.0%	1	16.7%	2	33.3%	-	-	2	100.0%	-	-
<b>東讃保健所</b>	-	-	-	-	-	-	-	-	-	-	-	-	-
さぬき市	-	-	-	-	-	-	-	-	-	-	-	-	-
東かがわ市	-	-	-	-	-	-	-	-	-	-	-	-	-
三木町	-	-	-	-	-	-	-	-	-	-	-	-	-
直島町	-	-	-	-	-	-	-	-	-	-	-	-	-
<b>小豆保健所</b>	-	-	-	-	-	-	-	-	-	-	-	-	-
土庄町	-	-	-	-	-	-	-	-	-	-	-	-	-
小豆島町	-	-	-	-	-	-	-	-	-	-	-	-	-
<b>中讃保健所</b>	-	-	-	-	-	-	-	-	-	-	-	-	-
丸亀市	-	-	-	-	-	-	-	-	-	-	-	-	-
坂出市	-	-	-	-	-	-	-	-	-	-	-	-	-
善通寺市	-	-	-	-	-	-	-	-	-	-	-	-	-
綾川町	-	-	-	-	-	-	-	-	-	-	-	-	-
宇多津町	-	-	-	-	-	-	-	-	-	-	-	-	-
琴平町	-	-	-	-	-	-	-	-	-	-	-	-	-
多度津町	-	-	-	-	-	-	-	-	-	-	-	-	-
まんのう町	-	-	-	-	-	-	-	-	-	-	-	-	-
<b>西讃保健所</b>	<b>1</b>	-	-	<b>1</b>	<b>100.0%</b>	-	-	-	-	-	-	-	-
観音寺市	1	-	-	1	100.0%	-	-	-	-	-	-	-	-
三豊市	-	-	-	-	-	-	-	-	-	-	-	-	-
<b>高松市保健所</b>	<b>2</b>	-	-	<b>1</b>	<b>50.0%</b>	<b>1</b>	<b>50.0%</b>	-	-	<b>1</b>	<b>100.0%</b>	-	-

表 1 2 - 4 乳児健康診査の受診結果 医療機関委託（9～12か月児：一般及び精密）

市 町	一 般 実受診者数	一 般 受 診 結 果										要精密	割合
		異常なし	割合	既医療	割合	要経過 観察	割合	要医療	割合	(再掲)要医療			
										精神面	身体面		
<b>香川県計</b> (県計前年値)	<b>1,300</b>	<b>1,149</b>	<b>88.4%</b>	<b>47</b>	<b>3.6%</b>	<b>82</b>	<b>6.3%</b>	<b>6</b>	<b>0.5%</b>	-	<b>6</b>	<b>16</b>	<b>1.2%</b>
	1,355	1,179	87.0%	70	5.2%	87	6.4%	9	0.7%	-	9	10	0.7%
<b>東讃保健所</b>	<b>175</b>	<b>135</b>	<b>77.1%</b>	<b>10</b>	<b>5.7%</b>	<b>19</b>	<b>10.9%</b>	<b>3</b>	<b>1.7%</b>	-	<b>3</b>	<b>8</b>	<b>4.6%</b>
さぬき市	128	101	78.9%	6	4.7%	13	10.2%	2	1.6%	-	2	6	4.7%
東かがわ市	10	9	90.0%	-	-	-	-	-	-	-	-	1	10.0%
三木町	37	25	67.6%	4	10.8%	6	16.2%	1	2.7%	-	1	1	2.7%
直島町	-	-	-	-	-	-	-	-	-	-	-	-	-
<b>小豆保健所</b>	-	-	-	-	-	-	-	-	-	-	-	-	-
土庄町	-	-	-	-	-	-	-	-	-	-	-	-	-
小豆島町	-	-	-	-	-	-	-	-	-	-	-	-	-
<b>中讃保健所</b>	<b>605</b>	<b>559</b>	<b>92.4%</b>	<b>10</b>	<b>1.7%</b>	<b>31</b>	<b>5.1%</b>	<b>1</b>	<b>0.2%</b>	-	<b>1</b>	<b>4</b>	<b>0.7%</b>
丸亀市	289	268	92.7%	3	1.0%	15	5.2%	-	-	-	-	3	1.0%
坂出市	118	107	90.7%	6	5.1%	5	4.2%	-	-	-	-	-	-
普通寺市	63	59	93.7%	-	-	4	6.3%	-	-	-	-	-	-
綾川町	10	10	100.0%	-	-	-	-	-	-	-	-	-	-
宇多津町	65	61	93.8%	-	-	4	6.2%	-	-	-	-	-	-
琴平町	25	22	88.0%	-	-	2	8.0%	-	-	-	-	1	4.0%
多度津町	25	22	88.0%	1	4.0%	1	4.0%	1	4.0%	-	1	-	-
まんのう町	10	10	100.0%	-	-	-	-	-	-	-	-	-	-
<b>西讃保健所</b>	<b>135</b>	<b>116</b>	<b>85.9%</b>	<b>4</b>	<b>3.0%</b>	<b>14</b>	<b>10.4%</b>	-	-	-	-	<b>1</b>	<b>0.7%</b>
観音寺市	80	66	82.5%	3	3.8%	10	12.5%	-	-	-	-	1	1.3%
三豊市	55	50	90.9%	1	1.8%	4	7.3%	-	-	-	-	-	-
<b>高松市保健所</b>	<b>385</b>	<b>339</b>	<b>88.1%</b>	<b>23</b>	<b>6.0%</b>	<b>18</b>	<b>4.7%</b>	<b>2</b>	<b>0.5%</b>	-	<b>2</b>	<b>3</b>	<b>0.8%</b>

市 町	精密健康診査 実受診者数	精 密 受 診 結 果											
		異常なし	割合	要経過 観察	割合	要医療	割合	(再掲)要医療					
								精神面	割合	身体面	割合		
<b>香川県計</b> (県計前年値)	<b>5</b>	<b>1</b>	<b>20.0%</b>	<b>2</b>	<b>40.0%</b>	<b>2</b>	<b>40.0%</b>	-	-	<b>2</b>	<b>100.0%</b>	-	-
	2	-	-	2	100.0%	-	-	-	-	-	-	-	-
<b>東讃保健所</b>	<b>1</b>	-	-	-	-	<b>1</b>	<b>100.0%</b>	-	-	<b>1</b>	<b>100.0%</b>	-	-
さぬき市	-	-	-	-	-	-	-	-	-	-	-	-	-
東かがわ市	1	-	-	-	-	1	100.0%	-	-	1	100.0%	-	-
三木町	-	-	-	-	-	-	-	-	-	-	-	-	-
直島町	-	-	-	-	-	-	-	-	-	-	-	-	-
<b>小豆保健所</b>	-	-	-	-	-	-	-	-	-	-	-	-	-
土庄町	-	-	-	-	-	-	-	-	-	-	-	-	-
小豆島町	-	-	-	-	-	-	-	-	-	-	-	-	-
<b>中讃保健所</b>	-	-	-	-	-	-	-	-	-	-	-	-	-
丸亀市	-	-	-	-	-	-	-	-	-	-	-	-	-
坂出市	-	-	-	-	-	-	-	-	-	-	-	-	-
普通寺市	-	-	-	-	-	-	-	-	-	-	-	-	-
綾川町	-	-	-	-	-	-	-	-	-	-	-	-	-
宇多津町	-	-	-	-	-	-	-	-	-	-	-	-	-
琴平町	-	-	-	-	-	-	-	-	-	-	-	-	-
多度津町	-	-	-	-	-	-	-	-	-	-	-	-	-
まんのう町	-	-	-	-	-	-	-	-	-	-	-	-	-
<b>西讃保健所</b>	<b>1</b>	-	-	-	-	<b>1</b>	<b>100.0%</b>	-	-	<b>1</b>	<b>100.0%</b>	-	-
観音寺市	1	-	-	-	-	1	100.0%	-	-	1	100.0%	-	-
三豊市	-	-	-	-	-	-	-	-	-	-	-	-	-
<b>高松市保健所</b>	<b>3</b>	<b>1</b>	<b>33.3%</b>	<b>2</b>	<b>66.7%</b>	-	-	-	-	-	-	-	-

表 1 2 - 5 幼児健康診査の受診結果 医療機関委託（1歳6か月児：一般及び精密）

市 町	一 般 実受診者数	一 般 受 診 結 果											
		異常なし	割合	既医療	割合	要経過 観察	割合	要医療	割合	(再掲)要医療		要精密	割合
										精神面	身体面		
<b>香川県計</b> (県計前年値)	<b>2,771</b>	<b>1,059</b>	<b>38.2%</b>	<b>151</b>	<b>5.4%</b>	<b>1,476</b>	<b>53.3%</b>	<b>12</b>	<b>0.4%</b>	-	<b>5</b>	<b>73</b>	<b>2.6%</b>
	2,883	1,187	41.2%	178	6.2%	1,443	50.1%	11	0.4%	-	11	64	2.2%
<b>東讃保健所</b>	-	-	-	-	-	-	-	-	-	-	-	-	-
さぬき市	-	-	-	-	-	-	-	-	-	-	-	-	-
東かがわ市	-	-	-	-	-	-	-	-	-	-	-	-	-
三木町	-	-	-	-	-	-	-	-	-	-	-	-	-
直島町	-	-	-	-	-	-	-	-	-	-	-	-	-
<b>小豆保健所</b>	-	-	-	-	-	-	-	-	-	-	-	-	-
土庄町	-	-	-	-	-	-	-	-	-	-	-	-	-
小豆島町	-	-	-	-	-	-	-	-	-	-	-	-	-
<b>中讃保健所</b>	<b>238</b>	<b>121</b>	<b>50.8%</b>	<b>25</b>	<b>10.5%</b>	<b>66</b>	<b>27.7%</b>	<b>9</b>	<b>3.8%</b>	-	<b>2</b>	<b>17</b>	<b>7.1%</b>
丸亀市	-	-	-	-	-	-	-	-	-	-	-	-	-
坂出市	-	-	-	-	-	-	-	-	-	-	-	-	-
善通寺市	202	104	51.5%	24	11.9%	58	28.7%	-	-	-	-	16	7.9%
綾川町	-	-	-	-	-	-	-	-	-	-	-	-	-
宇多津町	-	-	-	-	-	-	-	-	-	-	-	-	-
琴平町	36	17	47.2%	1	2.8%	8	22.2%	9	25.0%	-	2	1	2.8%
多度津町	-	-	-	-	-	-	-	-	-	-	-	-	-
まんのう町	-	-	-	-	-	-	-	-	-	-	-	-	-
<b>西讃保健所</b>	-	-	-	-	-	-	-	-	-	-	-	-	-
観音寺市	-	-	-	-	-	-	-	-	-	-	-	-	-
三豊市	-	-	-	-	-	-	-	-	-	-	-	-	-
<b>高松市保健所</b>	<b>2,533</b>	<b>938</b>	<b>37.0%</b>	<b>126</b>	<b>5.0%</b>	<b>1,410</b>	<b>55.7%</b>	<b>3</b>	<b>0.1%</b>	-	<b>3</b>	<b>56</b>	<b>2.2%</b>

市 町	精密健康診査 実受診者数	精 密 受 診 結 果									
		異常なし	割合	要経過 観察	割合	要医療	割合	(再掲)要医療			
								精神面	割合	身体面	割合
<b>香川県計</b> (県計前年値)	<b>67</b>	<b>16</b>	<b>23.9%</b>	<b>25</b>	<b>37.3%</b>	<b>26</b>	<b>38.8%</b>	<b>9</b>	<b>34.6%</b>	<b>17</b>	<b>65.4%</b>
	67	15	22.4%	33	49.3%	20	29.9%	9	45.0%	11	55.0%
<b>東讃保健所</b>	<b>6</b>	-	-	<b>4</b>	<b>66.7%</b>	<b>2</b>	<b>33.3%</b>	<b>1</b>	<b>50.0%</b>	<b>1</b>	<b>50.0%</b>
さぬき市	6	-	-	4	66.7%	2	33.3%	1	50.0%	1	50.0%
東かがわ市	-	-	-	-	-	-	-	-	-	-	-
三木町	-	-	-	-	-	-	-	-	-	-	-
直島町	-	-	-	-	-	-	-	-	-	-	-
<b>小豆保健所</b>	-	-	-	-	-	-	-	-	-	-	-
土庄町	-	-	-	-	-	-	-	-	-	-	-
小豆島町	-	-	-	-	-	-	-	-	-	-	-
<b>中讃保健所</b>	<b>24</b>	<b>6</b>	<b>25.0%</b>	<b>12</b>	<b>50.0%</b>	<b>6</b>	<b>25.0%</b>	-	-	<b>6</b>	<b>100.0%</b>
丸亀市	-	-	-	-	-	-	-	-	-	-	-
坂出市	4	-	-	3	75.0%	1	25.0%	-	-	1	100.0%
善通寺市	12	3	25.0%	4	33.3%	5	41.7%	-	-	5	100.0%
綾川町	-	-	-	-	-	-	-	-	-	-	-
宇多津町	3	1	33.3%	2	66.7%	-	-	-	-	-	-
琴平町	1	-	-	1	100.0%	-	-	-	-	-	-
多度津町	4	2	50.0%	2	50.0%	-	-	-	-	-	-
まんのう町	-	-	-	-	-	-	-	-	-	-	-
<b>西讃保健所</b>	-	-	-	-	-	-	-	-	-	-	-
観音寺市	-	-	-	-	-	-	-	-	-	-	-
三豊市	-	-	-	-	-	-	-	-	-	-	-
<b>高松市保健所</b>	<b>37</b>	<b>10</b>	<b>27.0%</b>	<b>9</b>	<b>24.3%</b>	<b>18</b>	<b>48.6%</b>	<b>8</b>	<b>44.4%</b>	<b>10</b>	<b>55.6%</b>

表 1 2 - 6 幼児健康診査の受診結果 医療機関委託（3歳児：一般及び精密）

市 町	一 般 実受診者数	一 般 受 診 結 果										要精密	割合
		異常なし	割合	既医療	割合	要経過 観察	割合	要医療	割合	(再掲)要医療			
										精神面	身体面		
<b>香川県計</b>	<b>252</b>	<b>124</b>	<b>49.2%</b>	<b>24</b>	<b>9.5%</b>	<b>69</b>	<b>27.4%</b>	<b>3</b>	<b>1.2%</b>	<b>-</b>	<b>2</b>	<b>32</b>	<b>12.7%</b>
(県計前年値)	297	160	53.9%	32	10.8%	68	22.9%	-	-	-	-	37	12.5%
<b>東讃保健所</b>	-	-	-	-	-	-	-	-	-	-	-	-	-
さぬき市	-	-	-	-	-	-	-	-	-	-	-	-	-
東かがわ市	-	-	-	-	-	-	-	-	-	-	-	-	-
三木町	-	-	-	-	-	-	-	-	-	-	-	-	-
直島町	-	-	-	-	-	-	-	-	-	-	-	-	-
<b>小豆保健所</b>	-	-	-	-	-	-	-	-	-	-	-	-	-
土庄町	-	-	-	-	-	-	-	-	-	-	-	-	-
小豆島町	-	-	-	-	-	-	-	-	-	-	-	-	-
<b>中讃保健所</b>	<b>252</b>	<b>124</b>	<b>49.2%</b>	<b>24</b>	<b>9.5%</b>	<b>69</b>	<b>27.4%</b>	<b>3</b>	<b>1.2%</b>	<b>-</b>	<b>2</b>	<b>32</b>	<b>12.7%</b>
丸亀市	-	-	-	-	-	-	-	-	-	-	-	-	-
坂出市	-	-	-	-	-	-	-	-	-	-	-	-	-
善通寺市	214	102	47.7%	19	8.9%	64	29.9%	-	-	-	-	29	13.6%
綾川町	-	-	-	-	-	-	-	-	-	-	-	-	-
宇多津町	-	-	-	-	-	-	-	-	-	-	-	-	-
琴平町	38	22	57.9%	5	13.2%	5	13.2%	3	7.9%	-	2	3	7.9%
多度津町	-	-	-	-	-	-	-	-	-	-	-	-	-
まんのう町	-	-	-	-	-	-	-	-	-	-	-	-	-
<b>西讃保健所</b>	-	-	-	-	-	-	-	-	-	-	-	-	-
観音寺市	-	-	-	-	-	-	-	-	-	-	-	-	-
三豊市	-	-	-	-	-	-	-	-	-	-	-	-	-
<b>高松市保健所</b>	-	-	-	-	-	-	-	-	-	-	-	-	-

市 町	精密健康診査 実受診者数	精 密 受 診 結 果									
		異常なし	割合	要経過 観察	割合	要医療	割合	(再掲)要医療			
								精神面	割合	身体面	割合
<b>香川県計</b>	<b>897</b>	<b>361</b>	<b>40.2%</b>	<b>366</b>	<b>40.8%</b>	<b>171</b>	<b>19.1%</b>	<b>32</b>	<b>18.7%</b>	<b>139</b>	<b>81.3%</b>
(県計前年値)	762	315	41.3%	323	42.4%	129	16.9%	22	17.1%	107	82.9%
<b>東讃保健所</b>	<b>51</b>	<b>8</b>	<b>15.7%</b>	<b>10</b>	<b>19.6%</b>	<b>33</b>	<b>64.7%</b>	<b>11</b>	<b>33.3%</b>	<b>22</b>	<b>66.7%</b>
さぬき市	51	8	15.7%	10	19.6%	33	64.7%	11	33.3%	22	66.7%
東かがわ市	-	-	-	-	-	-	-	-	-	-	-
三木町	-	-	-	-	-	-	-	-	-	-	-
直島町	-	-	-	-	-	-	-	-	-	-	-
<b>小豆保健所</b>	-	-	-	-	-	-	-	-	-	-	-
土庄町	-	-	-	-	-	-	-	-	-	-	-
小豆島町	-	-	-	-	-	-	-	-	-	-	-
<b>中讃保健所</b>	<b>152</b>	<b>47</b>	<b>30.9%</b>	<b>70</b>	<b>46.1%</b>	<b>36</b>	<b>23.7%</b>	<b>3</b>	<b>8.3%</b>	<b>33</b>	<b>91.7%</b>
丸亀市	-	-	-	-	-	-	-	-	-	-	-
坂出市	91	34	37.4%	41	45.1%	17	18.7%	1	5.9%	16	94.1%
善通寺市	20	2	10.0%	7	35.0%	11	55.0%	-	-	11	100.0%
綾川町	-	-	-	-	-	-	-	-	-	-	-
宇多津町	16	3	18.8%	9	56.3%	4	25.0%	2	50.0%	2	50.0%
琴平町	-	-	-	-	-	-	-	-	-	-	-
多度津町	25	8	32.0%	13	52.0%	4	16.0%	-	-	4	100.0%
まんのう町	-	-	-	-	-	-	-	-	-	-	-
<b>西讃保健所</b>	-	-	-	-	-	-	-	-	-	-	-
観音寺市	-	-	-	-	-	-	-	-	-	-	-
三豊市	-	-	-	-	-	-	-	-	-	-	-
<b>高松市保健所</b>	<b>694</b>	<b>306</b>	<b>44.1%</b>	<b>286</b>	<b>41.2%</b>	<b>102</b>	<b>14.7%</b>	<b>18</b>	<b>17.6%</b>	<b>84</b>	<b>82.4%</b>

表12-7 幼児健康診査の受診結果 医療機関委託（その他：一般及び精密）

市 町	一 般 実受診者数	一 般 受 診 結 果											
		異常なし	割合	既医療	割合	要経過 観察	割合	要医療	割合	(再掲)要医療		要精密	割合
										精神面	身体面		
<b>香川県計</b>	<b>221</b>	<b>161</b>	<b>72.9%</b>	-	-	<b>60</b>	<b>27.1%</b>	-	-	-	-	-	-
(県計前年値)	251	202	80.5%	-	-	49	19.5%	-	-	-	-	-	-
<b>東讃保健所</b>	-	-	-	-	-	-	-	-	-	-	-	-	-
さぬき市	-	-	-	-	-	-	-	-	-	-	-	-	-
東かがわ市	-	-	-	-	-	-	-	-	-	-	-	-	-
三木町	-	-	-	-	-	-	-	-	-	-	-	-	-
直島町	-	-	-	-	-	-	-	-	-	-	-	-	-
<b>小豆保健所</b>	-	-	-	-	-	-	-	-	-	-	-	-	-
土庄町	-	-	-	-	-	-	-	-	-	-	-	-	-
小豆島町	-	-	-	-	-	-	-	-	-	-	-	-	-
<b>中讃保健所</b>	<b>219</b>	<b>159</b>	<b>72.6%</b>	-	-	<b>60</b>	<b>27.4%</b>	-	-	-	-	-	-
丸亀市	-	-	-	-	-	-	-	-	-	-	-	-	-
坂出市	-	-	-	-	-	-	-	-	-	-	-	-	-
善通寺市	219	159	72.6%	-	-	60	27.4%	-	-	-	-	-	-
綾川町	-	-	-	-	-	-	-	-	-	-	-	-	-
宇多津町	-	-	-	-	-	-	-	-	-	-	-	-	-
琴平町	-	-	-	-	-	-	-	-	-	-	-	-	-
多度津町	-	-	-	-	-	-	-	-	-	-	-	-	-
まんのう町	-	-	-	-	-	-	-	-	-	-	-	-	-
<b>西讃保健所</b>	<b>2</b>	<b>2</b>	<b>100.0%</b>	-	-	-	-	-	-	-	-	-	-
観音寺市	-	-	-	-	-	-	-	-	-	-	-	-	-
三豊市	2	2	100.0%	-	-	-	-	-	-	-	-	-	-
<b>高松市保健所</b>	-	-	-	-	-	-	-	-	-	-	-	-	-

市 町	精密健康診査 実受診者数	精 密 受 診 結 果											
		異常なし	割合	要経過 観察	割合	要医療	割合	(再掲)要医療					
								精神面	割合	身体面	割合		
<b>香川県計</b>	-	-	-	-	-	-	-	-	-	-	-	-	-
(県計前年値)	-	-	-	-	-	-	-	-	-	-	-	-	-
<b>東讃保健所</b>	-	-	-	-	-	-	-	-	-	-	-	-	-
さぬき市	-	-	-	-	-	-	-	-	-	-	-	-	-
東かがわ市	-	-	-	-	-	-	-	-	-	-	-	-	-
三木町	-	-	-	-	-	-	-	-	-	-	-	-	-
直島町	-	-	-	-	-	-	-	-	-	-	-	-	-
<b>小豆保健所</b>	-	-	-	-	-	-	-	-	-	-	-	-	-
土庄町	-	-	-	-	-	-	-	-	-	-	-	-	-
小豆島町	-	-	-	-	-	-	-	-	-	-	-	-	-
<b>中讃保健所</b>	-	-	-	-	-	-	-	-	-	-	-	-	-
丸亀市	-	-	-	-	-	-	-	-	-	-	-	-	-
坂出市	-	-	-	-	-	-	-	-	-	-	-	-	-
善通寺市	-	-	-	-	-	-	-	-	-	-	-	-	-
綾川町	-	-	-	-	-	-	-	-	-	-	-	-	-
宇多津町	-	-	-	-	-	-	-	-	-	-	-	-	-
琴平町	-	-	-	-	-	-	-	-	-	-	-	-	-
多度津町	-	-	-	-	-	-	-	-	-	-	-	-	-
まんのう町	-	-	-	-	-	-	-	-	-	-	-	-	-
<b>西讃保健所</b>	-	-	-	-	-	-	-	-	-	-	-	-	-
観音寺市	-	-	-	-	-	-	-	-	-	-	-	-	-
三豊市	-	-	-	-	-	-	-	-	-	-	-	-	-
<b>高松市保健所</b>	-	-	-	-	-	-	-	-	-	-	-	-	-

表 13-1 乳児健康診査の受診結果 集団健診（1～2か月児：一般及び精密）

市 町	一 般 実受診者数	一 般 受 診 結 果											
		異常なし	割合	既医療	割合	要経過 観察	割合	要医療	割合	(再掲)要医療		要精密	割合
										精神面	身体面		
<b>香川県計</b>	1	1	100.0%	-	-	-	-	-	-	-	-	-	-
(県計前年値)	4	4	100.0%	-	-	-	-	-	-	-	-	-	-
<b>東讃保健所</b>	1	1	100.0%	-	-	-	-	-	-	-	-	-	-
さぬき市	-	-	-	-	-	-	-	-	-	-	-	-	-
東かがわ市	-	-	-	-	-	-	-	-	-	-	-	-	-
三木町	-	-	-	-	-	-	-	-	-	-	-	-	-
直島町	1	1	100.0%	-	-	-	-	-	-	-	-	-	-
<b>小豆保健所</b>	-	-	-	-	-	-	-	-	-	-	-	-	-
土庄町	-	-	-	-	-	-	-	-	-	-	-	-	-
小豆島町	-	-	-	-	-	-	-	-	-	-	-	-	-
<b>中讃保健所</b>	-	-	-	-	-	-	-	-	-	-	-	-	-
丸亀市	-	-	-	-	-	-	-	-	-	-	-	-	-
坂出市	-	-	-	-	-	-	-	-	-	-	-	-	-
善通寺市	-	-	-	-	-	-	-	-	-	-	-	-	-
綾川町	-	-	-	-	-	-	-	-	-	-	-	-	-
宇多津町	-	-	-	-	-	-	-	-	-	-	-	-	-
琴平町	-	-	-	-	-	-	-	-	-	-	-	-	-
多度津町	-	-	-	-	-	-	-	-	-	-	-	-	-
まんのう町	-	-	-	-	-	-	-	-	-	-	-	-	-
<b>西讃保健所</b>	-	-	-	-	-	-	-	-	-	-	-	-	-
観音寺市	-	-	-	-	-	-	-	-	-	-	-	-	-
三豊市	-	-	-	-	-	-	-	-	-	-	-	-	-
<b>高松市保健所</b>	-	-	-	-	-	-	-	-	-	-	-	-	-

市 町	精密健康診査 実受診者数	精 密 受 診 結 果											
		異常なし	割合	要経過 観察	割合	要医療	割合	(再掲)要医療					
								精神面	割合	身体面	割合		
<b>香川県計</b>	-	-	-	-	-	-	-	-	-	-	-	-	-
(県計前年値)	-	-	-	-	-	-	-	-	-	-	-	-	-
<b>東讃保健所</b>	-	-	-	-	-	-	-	-	-	-	-	-	-
さぬき市	-	-	-	-	-	-	-	-	-	-	-	-	-
東かがわ市	-	-	-	-	-	-	-	-	-	-	-	-	-
三木町	-	-	-	-	-	-	-	-	-	-	-	-	-
直島町	-	-	-	-	-	-	-	-	-	-	-	-	-
<b>小豆保健所</b>	-	-	-	-	-	-	-	-	-	-	-	-	-
土庄町	-	-	-	-	-	-	-	-	-	-	-	-	-
小豆島町	-	-	-	-	-	-	-	-	-	-	-	-	-
<b>中讃保健所</b>	-	-	-	-	-	-	-	-	-	-	-	-	-
丸亀市	-	-	-	-	-	-	-	-	-	-	-	-	-
坂出市	-	-	-	-	-	-	-	-	-	-	-	-	-
善通寺市	-	-	-	-	-	-	-	-	-	-	-	-	-
綾川町	-	-	-	-	-	-	-	-	-	-	-	-	-
宇多津町	-	-	-	-	-	-	-	-	-	-	-	-	-
琴平町	-	-	-	-	-	-	-	-	-	-	-	-	-
多度津町	-	-	-	-	-	-	-	-	-	-	-	-	-
まんのう町	-	-	-	-	-	-	-	-	-	-	-	-	-
<b>西讃保健所</b>	-	-	-	-	-	-	-	-	-	-	-	-	-
観音寺市	-	-	-	-	-	-	-	-	-	-	-	-	-
三豊市	-	-	-	-	-	-	-	-	-	-	-	-	-
<b>高松市保健所</b>	-	-	-	-	-	-	-	-	-	-	-	-	-

表 13-2 乳児健康診査の受診結果 集団健診（3～5か月児：一般及び精密）

市 町	一 般 実受診者数	一 般 受 診 結 果										要精密	割合
		異常なし	割合	既医療	割合	要経過 観察	割合	要医療	割合	(再掲)要医療			
										精神面	身体面		
<b>香川県計</b> (県計前年値)	<b>1,807</b> 1,973	<b>1,398</b> 1,574	<b>77.4%</b> 79.8%	<b>114</b> 97	<b>6.3%</b> 4.9%	<b>209</b> 228	<b>11.6%</b> 11.6%	<b>15</b> 9	<b>0.8%</b> 0.5%	- -	<b>15</b> 9	<b>62</b> 65	<b>3.4%</b> 3.3%
<b>東讃保健所</b>	<b>399</b>	<b>326</b>	<b>81.7%</b>	<b>22</b>	<b>5.5%</b>	<b>23</b>	<b>5.8%</b>	-	-	-	-	<b>19</b>	<b>4.8%</b>
さぬき市	166	129	77.7%	17	10.2%	-	-	-	-	-	-	11	6.6%
東かがわ市	85	64	75.3%	3	3.5%	17	20.0%	-	-	-	-	1	1.2%
三木町	136	123	90.4%	2	1.5%	4	2.9%	-	-	-	-	7	5.1%
直島町	12	10	83.3%	-	-	2	16.7%	-	-	-	-	-	-
<b>小豆保健所</b>	<b>84</b>	<b>59</b>	<b>70.2%</b>	<b>8</b>	<b>9.5%</b>	<b>12</b>	<b>14.3%</b>	<b>4</b>	<b>4.8%</b>	-	<b>4</b>	<b>1</b>	<b>1.2%</b>
土庄町	36	24	66.7%	2	5.6%	8	22.2%	2	5.6%	-	2	-	-
小豆島町	48	35	72.9%	6	12.5%	4	8.3%	2	4.2%	-	2	1	2.1%
<b>中讃保健所</b>	<b>671</b>	<b>552</b>	<b>82.3%</b>	<b>43</b>	<b>6.4%</b>	<b>58</b>	<b>8.6%</b>	<b>8</b>	<b>1.2%</b>	-	<b>8</b>	<b>10</b>	<b>1.5%</b>
丸亀市	-	-	-	-	-	-	-	-	-	-	-	-	-
坂出市	240	181	75.4%	20	8.3%	29	12.1%	3	1.3%	-	3	7	2.9%
普通寺市	-	-	-	-	-	-	-	-	-	-	-	-	-
綾川町	78	73	93.6%	-	-	4	5.1%	-	-	-	-	1	1.3%
宇多津町	165	124	75.2%	20	12.1%	16	9.7%	5	3.0%	-	5	-	-
琴平町	-	-	-	-	-	-	-	-	-	-	-	-	-
多度津町	105	100	95.2%	-	-	4	3.8%	-	-	-	-	1	1.0%
まんのう町	83	74	89.2%	3	3.6%	5	6.0%	-	-	-	-	1	1.2%
<b>西讃保健所</b>	<b>653</b>	<b>461</b>	<b>70.6%</b>	<b>41</b>	<b>6.3%</b>	<b>116</b>	<b>17.8%</b>	<b>3</b>	<b>0.5%</b>	-	<b>3</b>	<b>32</b>	<b>4.9%</b>
観音寺市	353	179	50.7%	35	9.9%	111	31.4%	2	0.6%	-	2	26	7.4%
三豊市	300	282	94.0%	6	2.0%	5	1.7%	1	0.3%	-	1	6	2.0%
高松市保健所	-	-	-	-	-	-	-	-	-	-	-	-	-

市 町	精密健康診査 実受診者数	精 密 受 診 結 果									
		異常なし	割合	要経過 観察	割合	要医療	割合	(再掲)要医療			
								精神面	割合	身体面	割合
<b>香川県計</b> (県計前年値)	<b>39</b> 36	<b>23</b> 23	<b>59.0%</b> 63.9%	<b>15</b> 12	<b>38.5%</b> 33.3%	<b>1</b> 1	<b>2.6%</b> 2.8%	- -	- -	<b>1</b> 1	<b>100.0%</b> 100.0%
<b>東讃保健所</b>	<b>7</b>	<b>1</b>	<b>14.3%</b>	<b>6</b>	<b>85.7%</b>	-	-	-	-	-	-
さぬき市	-	-	-	-	-	-	-	-	-	-	-
東かがわ市	1	-	-	1	100.0%	-	-	-	-	-	-
三木町	6	1	16.7%	5	83.3%	-	-	-	-	-	-
直島町	-	-	-	-	-	-	-	-	-	-	-
<b>小豆保健所</b>	<b>1</b>	-	-	<b>1</b>	<b>100.0%</b>	-	-	-	-	-	-
土庄町	-	-	-	-	-	-	-	-	-	-	-
小豆島町	1	-	-	1	100.0%	-	-	-	-	-	-
<b>中讃保健所</b>	<b>2</b>	<b>1</b>	<b>50.0%</b>	<b>1</b>	<b>50.0%</b>	-	-	-	-	-	-
丸亀市	-	-	-	-	-	-	-	-	-	-	-
坂出市	-	-	-	-	-	-	-	-	-	-	-
普通寺市	-	-	-	-	-	-	-	-	-	-	-
綾川町	1	1	100.0%	-	-	-	-	-	-	-	-
宇多津町	-	-	-	-	-	-	-	-	-	-	-
琴平町	-	-	-	-	-	-	-	-	-	-	-
多度津町	-	-	-	-	-	-	-	-	-	-	-
まんのう町	1	-	-	1	100.0%	-	-	-	-	-	-
<b>西讃保健所</b>	<b>29</b>	<b>21</b>	<b>72.4%</b>	<b>7</b>	<b>24.1%</b>	<b>1</b>	<b>3.4%</b>	-	-	<b>1</b>	<b>100.0%</b>
観音寺市	24	17	70.8%	6	25.0%	1	4.2%	-	-	1	100.0%
三豊市	5	4	80.0%	1	20.0%	-	-	-	-	-	-
高松市保健所	-	-	-	-	-	-	-	-	-	-	-



表 13-3 乳児健康診査の受診結果 集団健診（6～8か月児：一般及び精密）

市 町	一 般 実受診者数	一 般 受 診 結 果											
		異常なし	割合	既医療	割合	要経過 観察	割合	要医療	割合	(再掲)要医療		要精密	割合
										精神面	身体面		
<b>香川県計</b> (県計前年値)	<b>95</b>	<b>86</b>	<b>90.5%</b>	<b>1</b>	<b>1.1%</b>	<b>7</b>	<b>7.4%</b>	<b>1</b>	<b>1.1%</b>	-	<b>1</b>	-	-
	103	93	90.3%	-	-	8	7.8%	-	-	-	-	2	1.9%
<b>東讃保健所</b>	<b>15</b>	<b>13</b>	<b>86.7%</b>	-	-	<b>1</b>	<b>6.7%</b>	<b>1</b>	<b>6.7%</b>	-	<b>1</b>	-	-
さぬき市	-	-	-	-	-	-	-	-	-	-	-	-	-
東かがわ市	-	-	-	-	-	-	-	-	-	-	-	-	-
三木町	-	-	-	-	-	-	-	-	-	-	-	-	-
直島町	15	13	86.7%	-	-	1	6.7%	1	6.7%	-	1	-	-
<b>小豆保健所</b>	<b>5</b>	<b>3</b>	<b>60.0%</b>	<b>1</b>	<b>20.0%</b>	<b>1</b>	<b>20.0%</b>	-	-	-	-	-	-
土庄町	5	3	60.0%	1	20.0%	1	20.0%	-	-	-	-	-	-
小豆島町	-	-	-	-	-	-	-	-	-	-	-	-	-
<b>中讃保健所</b>	<b>75</b>	<b>70</b>	<b>93.3%</b>	-	-	<b>5</b>	<b>6.7%</b>	-	-	-	-	-	-
丸亀市	-	-	-	-	-	-	-	-	-	-	-	-	-
坂出市	-	-	-	-	-	-	-	-	-	-	-	-	-
善通寺市	-	-	-	-	-	-	-	-	-	-	-	-	-
綾川町	-	-	-	-	-	-	-	-	-	-	-	-	-
宇多津町	-	-	-	-	-	-	-	-	-	-	-	-	-
琴平町	-	-	-	-	-	-	-	-	-	-	-	-	-
多度津町	-	-	-	-	-	-	-	-	-	-	-	-	-
まんのう町	75	70	93.3%	-	-	5	6.7%	-	-	-	-	-	-
<b>西讃保健所</b>	-	-	-	-	-	-	-	-	-	-	-	-	-
観音寺市	-	-	-	-	-	-	-	-	-	-	-	-	-
三豊市	-	-	-	-	-	-	-	-	-	-	-	-	-
<b>高松市保健所</b>	-	-	-	-	-	-	-	-	-	-	-	-	-

市 町	精密健康診査 実受診者数	精 密 受 診 結 果											
		異常なし	割合	要経過 観察	割合	要医療	割合	(再掲)要医療					
								精神面	割合	身体面	割合		
<b>香川県計</b> (県計前年値)	-	-	-	-	-	-	-	-	-	-	-	-	-
	2	-	-	2	100.0%	-	-	-	-	-	-	-	-
<b>東讃保健所</b>	-	-	-	-	-	-	-	-	-	-	-	-	-
さぬき市	-	-	-	-	-	-	-	-	-	-	-	-	-
東かがわ市	-	-	-	-	-	-	-	-	-	-	-	-	-
三木町	-	-	-	-	-	-	-	-	-	-	-	-	-
直島町	-	-	-	-	-	-	-	-	-	-	-	-	-
<b>小豆保健所</b>	-	-	-	-	-	-	-	-	-	-	-	-	-
土庄町	-	-	-	-	-	-	-	-	-	-	-	-	-
小豆島町	-	-	-	-	-	-	-	-	-	-	-	-	-
<b>中讃保健所</b>	-	-	-	-	-	-	-	-	-	-	-	-	-
丸亀市	-	-	-	-	-	-	-	-	-	-	-	-	-
坂出市	-	-	-	-	-	-	-	-	-	-	-	-	-
善通寺市	-	-	-	-	-	-	-	-	-	-	-	-	-
綾川町	-	-	-	-	-	-	-	-	-	-	-	-	-
宇多津町	-	-	-	-	-	-	-	-	-	-	-	-	-
琴平町	-	-	-	-	-	-	-	-	-	-	-	-	-
多度津町	-	-	-	-	-	-	-	-	-	-	-	-	-
まんのう町	-	-	-	-	-	-	-	-	-	-	-	-	-
<b>西讃保健所</b>	-	-	-	-	-	-	-	-	-	-	-	-	-
観音寺市	-	-	-	-	-	-	-	-	-	-	-	-	-
三豊市	-	-	-	-	-	-	-	-	-	-	-	-	-
<b>高松市保健所</b>	-	-	-	-	-	-	-	-	-	-	-	-	-

表 1 3 - 4 乳児健康診査の受診結果 集団健診（9～12か月児：一般及び精密）

市 町	一 般 実受診者数	一 般 受 診 結 果											
		異常なし	割合	既医療	割合	要経過 観察	割合	要医療	割合	(再掲)要医療		要精密	割合
										精神面	身体面		
<b>香川県計</b> (県計前年値)	<b>393</b>	<b>318</b>	<b>80.9%</b>	<b>5</b>	<b>1.3%</b>	<b>61</b>	<b>15.5%</b>	<b>3</b>	<b>0.8%</b>	-	<b>3</b>	<b>6</b>	<b>1.5%</b>
	468	384	82.1%	6	1.3%	71	15.2%	3	0.6%	-	3	4	0.9%
<b>東讃保健所</b>	<b>122</b>	<b>105</b>	<b>86.1%</b>	<b>2</b>	<b>1.6%</b>	<b>15</b>	<b>12.3%</b>	-	-	-	-	-	-
さぬき市	-	-	-	-	-	-	-	-	-	-	-	-	-
東かがわ市	104	91	87.5%	2	1.9%	11	10.6%	-	-	-	-	-	-
三木町	-	-	-	-	-	-	-	-	-	-	-	-	-
直島町	18	14	77.8%	-	-	4	22.2%	-	-	-	-	-	-
<b>小豆保健所</b>	<b>86</b>	<b>57</b>	<b>66.3%</b>	<b>2</b>	<b>2.3%</b>	<b>23</b>	<b>26.7%</b>	<b>3</b>	<b>3.5%</b>	-	<b>3</b>	<b>1</b>	<b>1.2%</b>
土庄町	41	23	56.1%	2	4.9%	12	29.3%	3	7.3%	-	3	1	2.4%
小豆島町	45	34	75.6%	-	-	11	24.4%	-	-	-	-	-	-
<b>中讃保健所</b>	<b>185</b>	<b>156</b>	<b>84.3%</b>	<b>1</b>	<b>0.5%</b>	<b>23</b>	<b>12.4%</b>	-	-	-	-	<b>5</b>	<b>2.7%</b>
丸亀市	-	-	-	-	-	-	-	-	-	-	-	-	-
坂出市	-	-	-	-	-	-	-	-	-	-	-	-	-
善通寺市	-	-	-	-	-	-	-	-	-	-	-	-	-
綾川町	110	90	81.8%	-	-	18	16.4%	-	-	-	-	2	1.8%
宇多津町	-	-	-	-	-	-	-	-	-	-	-	-	-
琴平町	-	-	-	-	-	-	-	-	-	-	-	-	-
多度津町	-	-	-	-	-	-	-	-	-	-	-	-	-
まんのう町	75	66	88.0%	1	1.3%	5	6.7%	-	-	-	-	3	4.0%
<b>西讃保健所</b>	-	-	-	-	-	-	-	-	-	-	-	-	-
観音寺市	-	-	-	-	-	-	-	-	-	-	-	-	-
三豊市	-	-	-	-	-	-	-	-	-	-	-	-	-
<b>高松市保健所</b>	-	-	-	-	-	-	-	-	-	-	-	-	-

市 町	精密健康診査 実受診者数	精 密 受 診 結 果									
		異常なし	割合	要経過 観察	割合	要医療	割合	(再掲)要医療			
								精神面	割合	身体面	割合
<b>香川県計</b> (県計前年値)	<b>5</b>	<b>2</b>	<b>40.0%</b>	<b>2</b>	<b>40.0%</b>	<b>1</b>	<b>20.0%</b>	-	-	<b>1</b>	<b>100.0%</b>
	3	-	-	1	33.3%	2	66.7%	-	-	2	100.0%
<b>東讃保健所</b>	-	-	-	-	-	-	-	-	-	-	-
さぬき市	-	-	-	-	-	-	-	-	-	-	-
東かがわ市	-	-	-	-	-	-	-	-	-	-	-
三木町	-	-	-	-	-	-	-	-	-	-	-
直島町	-	-	-	-	-	-	-	-	-	-	-
<b>小豆保健所</b>	-	-	-	-	-	-	-	-	-	-	-
土庄町	-	-	-	-	-	-	-	-	-	-	-
小豆島町	-	-	-	-	-	-	-	-	-	-	-
<b>中讃保健所</b>	<b>5</b>	<b>2</b>	<b>40.0%</b>	<b>2</b>	<b>40.0%</b>	<b>1</b>	<b>20.0%</b>	-	-	<b>1</b>	<b>100.0%</b>
丸亀市	-	-	-	-	-	-	-	-	-	-	-
坂出市	-	-	-	-	-	-	-	-	-	-	-
善通寺市	-	-	-	-	-	-	-	-	-	-	-
綾川町	2	2	100.0%	-	-	-	-	-	-	-	-
宇多津町	-	-	-	-	-	-	-	-	-	-	-
琴平町	-	-	-	-	-	-	-	-	-	-	-
多度津町	-	-	-	-	-	-	-	-	-	-	-
まんのう町	3	-	-	2	66.7%	1	33.3%	-	-	1	100.0%
<b>西讃保健所</b>	-	-	-	-	-	-	-	-	-	-	-
観音寺市	-	-	-	-	-	-	-	-	-	-	-
三豊市	-	-	-	-	-	-	-	-	-	-	-
<b>高松市保健所</b>	-	-	-	-	-	-	-	-	-	-	-

表 1 3 - 5 幼児健康診査の受診結果 集団健診（1歳6か月児：一般及び精密）

市 町	一 般 実受診者数	一 般 受 診 結 果											
		異常なし	割合	既医療	割合	要経過 観察	割合	要医療	割合	(再掲)要医療		要精密	割合
										精神面	身体面		
<b>香川県計</b> (県計前年値)	<b>2,895</b>	<b>1,641</b>	<b>56.7%</b>	<b>120</b>	<b>4.1%</b>	<b>1,031</b>	<b>35.6%</b>	<b>8</b>	<b>0.3%</b>	-	<b>7</b>	<b>95</b>	<b>3.3%</b>
	2,963	1,514	51.1%	109	3.7%	1,212	40.9%	19	0.6%	-	14	109	3.7%
<b>東讃保健所</b>	<b>487</b>	<b>259</b>	<b>53.2%</b>	<b>21</b>	<b>4.3%</b>	<b>193</b>	<b>39.6%</b>	<b>3</b>	<b>0.6%</b>	-	<b>3</b>	<b>11</b>	<b>2.3%</b>
さぬき市	170	98	57.6%	4	2.4%	61	35.9%	-	-	-	-	7	4.1%
東かがわ市	125	68	54.4%	1	0.8%	56	44.8%	-	-	-	-	-	-
三木町	170	76	44.7%	16	9.4%	71	41.8%	3	1.8%	-	3	4	2.4%
直島町	22	17	77.3%	-	-	5	22.7%	-	-	-	-	-	-
<b>小豆保健所</b>	<b>116</b>	<b>83</b>	<b>71.6%</b>	<b>1</b>	<b>0.9%</b>	<b>28</b>	<b>24.1%</b>	<b>1</b>	<b>0.9%</b>	-	<b>1</b>	<b>3</b>	<b>2.6%</b>
土庄町	56	35	62.5%	-	-	18	32.1%	1	1.8%	-	1	2	3.6%
小豆島町	60	48	80.0%	1	1.7%	10	16.7%	-	-	-	-	1	1.7%
<b>中讃保健所</b>	<b>1,607</b>	<b>962</b>	<b>59.9%</b>	<b>56</b>	<b>3.5%</b>	<b>519</b>	<b>32.3%</b>	<b>4</b>	<b>0.2%</b>	-	<b>3</b>	<b>66</b>	<b>4.1%</b>
丸亀市	823	396	48.1%	29	3.5%	370	45.0%	3	0.4%	-	2	25	3.0%
坂出市	260	225	86.5%	10	3.8%	21	8.1%	-	-	-	-	4	1.5%
普通寺市	-	-	-	-	-	-	-	-	-	-	-	-	-
綾川町	141	70	49.6%	1	0.7%	50	35.5%	-	-	-	-	20	14.2%
宇多津町	166	97	58.4%	14	8.4%	51	30.7%	1	0.6%	-	1	3	1.8%
琴平町	-	-	-	-	-	-	-	-	-	-	-	-	-
多度津町	116	81	69.8%	-	-	21	18.1%	-	-	-	-	14	12.1%
まんのう町	101	93	92.1%	2	2.0%	6	5.9%	-	-	-	-	-	-
<b>西讃保健所</b>	<b>685</b>	<b>337</b>	<b>49.2%</b>	<b>42</b>	<b>6.1%</b>	<b>291</b>	<b>42.5%</b>	-	-	-	-	<b>15</b>	<b>2.2%</b>
観音寺市	326	95	29.1%	33	10.1%	189	58.0%	-	-	-	-	9	2.8%
三豊市	359	242	67.4%	9	2.5%	102	28.4%	-	-	-	-	6	1.7%
高松市保健所	-	-	-	-	-	-	-	-	-	-	-	-	-

市 町	精密健康診査 実受診者数	精 密 受 診 結 果									
		異常なし	割合	要経過 観察	割合	要医療	割合	(再掲)要医療			
								精神面	割合	身体面	割合
<b>香川県計</b> (県計前年値)	<b>48</b>	<b>19</b>	<b>39.6%</b>	<b>26</b>	<b>54.2%</b>	<b>3</b>	<b>6.3%</b>	-	-	<b>3</b>	<b>100.0%</b>
	57	21	36.8%	34	59.6%	2	3.5%	-	-	1	50.0%
<b>東讃保健所</b>	<b>4</b>	<b>3</b>	<b>75.0%</b>	<b>1</b>	<b>25.0%</b>	-	-	-	-	-	-
さぬき市	-	-	-	-	-	-	-	-	-	-	-
東かがわ市	-	-	-	-	-	-	-	-	-	-	-
三木町	4	3	75.0%	1	25.0%	-	-	-	-	-	-
直島町	-	-	-	-	-	-	-	-	-	-	-
<b>小豆保健所</b>	<b>2</b>	-	-	<b>2</b>	<b>100.0%</b>	-	-	-	-	-	-
土庄町	1	-	-	1	100.0%	-	-	-	-	-	-
小豆島町	1	-	-	1	100.0%	-	-	-	-	-	-
<b>中讃保健所</b>	<b>32</b>	<b>11</b>	<b>34.4%</b>	<b>20</b>	<b>62.5%</b>	<b>1</b>	<b>3.1%</b>	-	-	<b>1</b>	<b>100.0%</b>
丸亀市	14	7	50.0%	7	50.0%	-	-	-	-	-	-
坂出市	-	-	-	-	-	-	-	-	-	-	-
普通寺市	-	-	-	-	-	-	-	-	-	-	-
綾川町	18	4	22.2%	13	72.2%	1	5.6%	-	-	1	100.0%
宇多津町	-	-	-	-	-	-	-	-	-	-	-
琴平町	-	-	-	-	-	-	-	-	-	-	-
多度津町	-	-	-	-	-	-	-	-	-	-	-
まんのう町	-	-	-	-	-	-	-	-	-	-	-
<b>西讃保健所</b>	<b>10</b>	<b>5</b>	<b>50.0%</b>	<b>3</b>	<b>30.0%</b>	<b>2</b>	<b>20.0%</b>	-	-	<b>2</b>	<b>100.0%</b>
観音寺市	6	2	33.3%	2	33.3%	2	33.3%	-	-	2	100.0%
三豊市	4	3	75.0%	1	25.0%	-	-	-	-	-	-
高松市保健所	-	-	-	-	-	-	-	-	-	-	-

表 1 3 - 6 幼児健康診査の受診結果 集団健診（3歳児：一般及び精密）

市 町	一 般 実受診者数	一 般 受 診 結 果											
		異常なし	割合	既医療	割合	要経過 観察	割合	要医療	割合	(再掲)要医療		要精密	割合
										精神面	身体面		
<b>香川県計</b> (県計前年値)	<b>6,370</b> 6,683	<b>2,598</b> 2,763	<b>40.8%</b> 41.3%	<b>421</b> 438	<b>6.6%</b> 6.6%	<b>1,790</b> 2,055	<b>28.1%</b> 30.7%	<b>39</b> 54	<b>0.6%</b> 0.8%	-	<b>24</b> 37	<b>1,525</b> 1,373	<b>23.9%</b> 20.5%
<b>東讃保健所</b>	<b>568</b>	<b>246</b>	<b>43.3%</b>	<b>48</b>	<b>8.5%</b>	<b>173</b>	<b>30.5%</b>	<b>13</b>	<b>2.3%</b>	-	<b>1</b>	<b>88</b>	<b>15.5%</b>
さぬき市	234	110	47.0%	5	2.1%	89	38.0%	4	1.7%	-	-	26	11.1%
東かがわ市	108	34	31.5%	5	4.6%	49	45.4%	7	6.5%	-	-	13	12.0%
三木町	200	80	40.0%	36	18.0%	33	16.5%	2	1.0%	-	1	49	24.5%
直島町	26	22	84.6%	2	7.7%	2	7.7%	-	-	-	-	-	-
<b>小豆保健所</b>	<b>147</b>	<b>71</b>	<b>48.3%</b>	<b>18</b>	<b>12.2%</b>	<b>30</b>	<b>20.4%</b>	<b>1</b>	<b>0.7%</b>	-	<b>1</b>	<b>30</b>	<b>20.4%</b>
土庄町	71	29	40.8%	7	9.9%	17	23.9%	-	-	-	-	18	25.4%
小豆島町	76	42	55.3%	11	14.5%	13	17.1%	1	1.3%	-	1	12	15.8%
<b>中讃保健所</b>	<b>1,771</b>	<b>744</b>	<b>42.0%</b>	<b>112</b>	<b>6.3%</b>	<b>509</b>	<b>28.7%</b>	<b>16</b>	<b>0.9%</b>	-	<b>15</b>	<b>390</b>	<b>22.0%</b>
丸亀市	866	269	31.1%	76	8.8%	343	39.6%	8	0.9%	-	8	170	19.6%
坂出市	302	187	61.9%	12	4.0%	6	2.0%	-	-	-	-	97	32.1%
善通寺市	-	-	-	-	-	-	-	-	-	-	-	-	-
綾川町	162	87	53.7%	1	0.6%	36	22.2%	-	-	-	-	38	23.5%
宇多津町	174	73	42.0%	21	12.1%	53	30.5%	2	1.1%	-	1	25	14.4%
琴平町	-	-	-	-	-	-	-	-	-	-	-	-	-
多度津町	145	49	33.8%	-	-	47	32.4%	6	4.1%	-	6	43	29.7%
まんのう町	122	79	64.8%	2	1.6%	24	19.7%	-	-	-	-	17	13.9%
<b>西讃保健所</b>	<b>808</b>	<b>342</b>	<b>42.3%</b>	<b>44</b>	<b>5.4%</b>	<b>266</b>	<b>32.9%</b>	<b>2</b>	<b>0.2%</b>	-	-	<b>154</b>	<b>19.1%</b>
観音寺市	402	146	36.3%	31	7.7%	165	41.0%	-	-	-	-	60	14.9%
三豊市	406	196	48.3%	13	3.2%	101	24.9%	2	0.5%	-	-	94	23.2%
<b>高松市保健所</b>	<b>3,076</b>	<b>1,195</b>	<b>38.8%</b>	<b>199</b>	<b>6.5%</b>	<b>812</b>	<b>26.4%</b>	<b>7</b>	<b>0.2%</b>	-	<b>7</b>	<b>863</b>	<b>28.1%</b>

市 町	精密健康診査 実受診者数	精 密 受 診 結 果									
		異常なし	割合	要経過 観察	割合	要医療	割合	(再掲)要医療			
								精神面	割合	身体面	割合
<b>香川県計</b> (県計前年値)	<b>374</b> 368	<b>132</b> 136	<b>35.3%</b> 37.0%	<b>193</b> 184	<b>51.6%</b> 50.0%	<b>50</b> 48	<b>13.4%</b> 13.0%	<b>5</b> 7	<b>10.0%</b> 14.6%	<b>45</b> 41	<b>90.0%</b> 85.4%
<b>東讃保健所</b>	<b>40</b>	<b>13</b>	<b>32.5%</b>	<b>18</b>	<b>45.0%</b>	<b>10</b>	<b>25.0%</b>	<b>5</b>	<b>50.0%</b>	<b>5</b>	<b>50.0%</b>
さぬき市	1	2	200.0%	-	-	-	-	-	-	-	-
東かがわ市	17	3	17.6%	11	64.7%	3	17.6%	-	-	3	100.0%
三木町	22	8	36.4%	7	31.8%	7	31.8%	5	71.4%	2	28.6%
直島町	-	-	-	-	-	-	-	-	-	-	-
<b>小豆保健所</b>	<b>20</b>	<b>15</b>	<b>75.0%</b>	<b>3</b>	<b>15.0%</b>	<b>2</b>	<b>10.0%</b>	-	-	<b>2</b>	<b>100.0%</b>
土庄町	11	8	72.7%	3	27.3%	-	-	-	-	-	-
小豆島町	9	7	77.8%	-	-	2	22.2%	-	-	2	100.0%
<b>中讃保健所</b>	<b>181</b>	<b>72</b>	<b>39.8%</b>	<b>82</b>	<b>45.3%</b>	<b>27</b>	<b>14.9%</b>	-	-	<b>27</b>	<b>100.0%</b>
丸亀市	141	58	41.1%	61	43.3%	22	15.6%	-	-	22	100.0%
坂出市	-	-	-	-	-	-	-	-	-	-	-
善通寺市	-	-	-	-	-	-	-	-	-	-	-
綾川町	30	13	43.3%	15	50.0%	2	6.7%	-	-	2	100.0%
宇多津町	-	-	-	-	-	-	-	-	-	-	-
琴平町	-	-	-	-	-	-	-	-	-	-	-
多度津町	-	-	-	-	-	-	-	-	-	-	-
まんのう町	10	1	10.0%	6	60.0%	3	30.0%	-	-	3	100.0%
<b>西讃保健所</b>	<b>133</b>	<b>32</b>	<b>24.1%</b>	<b>90</b>	<b>67.7%</b>	<b>11</b>	<b>8.3%</b>	-	-	<b>11</b>	<b>100.0%</b>
観音寺市	49	11	22.4%	35	71.4%	3	6.1%	-	-	3	100.0%
三豊市	84	21	25.0%	55	65.5%	8	9.5%	-	-	8	100.0%
<b>高松市保健所</b>	<b>-</b>	<b>-</b>	<b>-</b>	<b>-</b>	<b>-</b>	<b>-</b>	<b>-</b>	<b>-</b>	<b>-</b>	<b>-</b>	<b>-</b>

表 13-7 幼児健康診査の受診結果 集団健診（その他：一般及び精密）

市 町	一 般 実受診者数	一 般 受 診 結 果											
		異常なし	割合	既医療	割合	要経過 観察	割合	要医療	割合	(再掲)要医療		要精密	割合
										精神面	身体面		
<b>香川県計</b> (県計前年値)	<b>643</b> 1,133	<b>338</b> 394	<b>52.6%</b> 34.8%	<b>44</b> 44	<b>6.8%</b> 3.9%	<b>172</b> 156	<b>26.7%</b> 13.8%	<b>20</b> 7	<b>3.1%</b> 0.6%	<b>8</b> -	<b>12</b> 5	<b>69</b> 75	<b>10.7%</b> 6.6%
<b>東讃保健所</b>	<b>410</b>	<b>194</b>	<b>47.3%</b>	<b>39</b>	<b>9.5%</b>	<b>88</b>	<b>21.5%</b>	<b>20</b>	<b>4.9%</b>	<b>8</b>	<b>12</b>	<b>69</b>	<b>16.8%</b>
さぬき市	-	-	-	-	-	-	-	-	-	-	-	-	-
東かがわ市	161	77	47.8%	18	11.2%	50	31.1%	16	9.9%	4	12	-	-
三木町	219	94	42.9%	19	8.7%	33	15.1%	4	1.8%	4	-	69	31.5%
直島町	30	23	76.7%	2	6.7%	5	16.7%	-	-	-	-	-	-
<b>小豆保健所</b>	<b>76</b>	<b>63</b>	<b>82.9%</b>	<b>5</b>	<b>6.6%</b>	<b>8</b>	<b>10.5%</b>	<b>-</b>	<b>-</b>	<b>-</b>	<b>-</b>	<b>-</b>	<b>-</b>
土庄町	-	-	-	-	-	-	-	-	-	-	-	-	-
小豆島町	76	63	82.9%	5	6.6%	8	10.5%	-	-	-	-	-	-
<b>中讃保健所</b>	<b>157</b>	<b>81</b>	<b>51.6%</b>	<b>-</b>	<b>-</b>	<b>76</b>	<b>48.4%</b>	<b>-</b>	<b>-</b>	<b>-</b>	<b>-</b>	<b>-</b>	<b>-</b>
丸亀市	-	-	-	-	-	-	-	-	-	-	-	-	-
坂出市	-	-	-	-	-	-	-	-	-	-	-	-	-
善通寺市	-	-	-	-	-	-	-	-	-	-	-	-	-
綾川町	-	-	-	-	-	-	-	-	-	-	-	-	-
宇多津町	-	-	-	-	-	-	-	-	-	-	-	-	-
琴平町	-	-	-	-	-	-	-	-	-	-	-	-	-
多度津町	157	81	51.6%	-	-	76	48.4%	-	-	-	-	-	-
まんのう町	-	-	-	-	-	-	-	-	-	-	-	-	-
<b>西讃保健所</b>	<b>-</b>	<b>-</b>	<b>-</b>	<b>-</b>	<b>-</b>	<b>-</b>	<b>-</b>	<b>-</b>	<b>-</b>	<b>-</b>	<b>-</b>	<b>-</b>	<b>-</b>
観音寺市	-	-	-	-	-	-	-	-	-	-	-	-	-
三豊市	-	-	-	-	-	-	-	-	-	-	-	-	-
<b>高松市保健所</b>	<b>-</b>	<b>-</b>	<b>-</b>	<b>-</b>	<b>-</b>	<b>-</b>	<b>-</b>	<b>-</b>	<b>-</b>	<b>-</b>	<b>-</b>	<b>-</b>	<b>-</b>

市 町	精密健康診査 実受診者数	精 密 受 診 結 果									
		異常なし	割合	要経過 観察	割合	要医療	割合	(再掲)要医療			
								精神面	割合	身体面	割合
<b>香川県計</b> (県計前年値)	<b>59</b> 72	<b>20</b> 25	<b>33.9%</b> 34.7%	<b>26</b> 23	<b>44.1%</b> 31.9%	<b>13</b> 24	<b>22.0%</b> 33.3%	<b>9</b> 17	<b>69.2%</b> 70.8%	<b>4</b> 7	<b>30.8%</b> 29.2%
<b>東讃保健所</b>	<b>59</b>	<b>20</b>	<b>33.9%</b>	<b>26</b>	<b>44.1%</b>	<b>13</b>	<b>22.0%</b>	<b>9</b>	<b>69.2%</b>	<b>4</b>	<b>30.8%</b>
さぬき市	-	-	-	-	-	-	-	-	-	-	-
東かがわ市	-	-	-	-	-	-	-	-	-	-	-
三木町	59	20	33.9%	26	44.1%	13	22.0%	9	69.2%	4	30.8%
直島町	-	-	-	-	-	-	-	-	-	-	-
<b>小豆保健所</b>	<b>-</b>	<b>-</b>	<b>-</b>	<b>-</b>	<b>-</b>	<b>-</b>	<b>-</b>	<b>-</b>	<b>-</b>	<b>-</b>	<b>-</b>
土庄町	-	-	-	-	-	-	-	-	-	-	-
小豆島町	-	-	-	-	-	-	-	-	-	-	-
<b>中讃保健所</b>	<b>-</b>	<b>-</b>	<b>-</b>	<b>-</b>	<b>-</b>	<b>-</b>	<b>-</b>	<b>-</b>	<b>-</b>	<b>-</b>	<b>-</b>
丸亀市	-	-	-	-	-	-	-	-	-	-	-
坂出市	-	-	-	-	-	-	-	-	-	-	-
善通寺市	-	-	-	-	-	-	-	-	-	-	-
綾川町	-	-	-	-	-	-	-	-	-	-	-
宇多津町	-	-	-	-	-	-	-	-	-	-	-
琴平町	-	-	-	-	-	-	-	-	-	-	-
多度津町	-	-	-	-	-	-	-	-	-	-	-
まんのう町	-	-	-	-	-	-	-	-	-	-	-
<b>西讃保健所</b>	<b>-</b>	<b>-</b>	<b>-</b>	<b>-</b>	<b>-</b>	<b>-</b>	<b>-</b>	<b>-</b>	<b>-</b>	<b>-</b>	<b>-</b>
観音寺市	-	-	-	-	-	-	-	-	-	-	-
三豊市	-	-	-	-	-	-	-	-	-	-	-
<b>高松市保健所</b>	<b>-</b>	<b>-</b>	<b>-</b>	<b>-</b>	<b>-</b>	<b>-</b>	<b>-</b>	<b>-</b>	<b>-</b>	<b>-</b>	<b>-</b>

表 1 4 - 1 幼児健康診査（精神発達）の受診結果 総合 （1歳6か月児：一般及び精密）

市 町	一 般 実受診者数	一 般 受 診 結 果									
		異常なし	割合	既医療	割合	要経過 観察	割合	要医療	割合	要精密	割合
<b>香川県計</b> (県計前年値)	<b>3,000</b>	<b>1,920</b>	<b>64.0%</b>	<b>59</b>	<b>2.0%</b>	<b>1,128</b>	<b>37.6%</b>	<b>11</b>	<b>0.4%</b>	<b>22</b>	<b>0.7%</b>
	3,132	2,065	65.9%	56	1.8%	1,108	35.4%	7	0.2%	21	0.7%
<b>東讃保健所</b>	<b>488</b>	<b>277</b>	<b>56.8%</b>	<b>16</b>	<b>3.3%</b>	<b>188</b>	<b>38.5%</b>	<b>3</b>	<b>0.6%</b>	<b>4</b>	<b>0.8%</b>
さぬき市	170	108	63.5%	-	-	62	36.5%	-	-	-	-
東かがわ市	125	74	59.2%	-	-	51	40.8%	-	-	-	-
三木町	170	76	44.7%	16	9.4%	71	41.8%	3	1.8%	4	2.4%
直島町	23	19	82.6%	-	-	4	17.4%	-	-	-	-
<b>小豆保健所</b>	<b>116</b>	<b>88</b>	<b>75.9%</b>	<b>1</b>	<b>0.9%</b>	<b>26</b>	<b>22.4%</b>	<b>-</b>	<b>-</b>	<b>1</b>	<b>0.9%</b>
土庄町	56	41	73.2%	-	-	15	26.8%	-	-	-	-
小豆島町	60	47	78.3%	1	1.7%	11	18.3%	-	-	1	1.7%
<b>中讃保健所</b>	<b>1,711</b>	<b>1,181</b>	<b>69.0%</b>	<b>38</b>	<b>2.2%</b>	<b>607</b>	<b>35.5%</b>	<b>8</b>	<b>0.5%</b>	<b>17</b>	<b>1.0%</b>
丸亀市	823	479	58.2%	9	1.1%	333	40.5%	1	0.1%	-	-
坂出市	260	133	51.2%	1	0.4%	126	48.5%	-	-	-	-
普通寺市	202	104	51.5%	24	11.9%	58	28.7%	-	-	16	7.9%
綾川町	-	116	-	-	-	25	-	-	-	-	-
宇多津町	166	113	68.1%	2	1.2%	51	30.7%	-	-	-	-
琴平町	42	27	64.3%	1	2.4%	6	14.3%	7	16.7%	1	2.4%
多度津町	117	115	98.3%	-	-	2	1.7%	-	-	-	-
まんのう町	101	94	93.1%	1	1.0%	6	5.9%	-	-	-	-
<b>西讃保健所</b>	<b>685</b>	<b>374</b>	<b>54.6%</b>	<b>4</b>	<b>0.6%</b>	<b>307</b>	<b>44.8%</b>	<b>-</b>	<b>-</b>	<b>-</b>	<b>-</b>
観音寺市	326	122	37.4%	-	-	204	62.6%	-	-	-	-
三豊市	359	252	70.2%	4	1.1%	103	28.7%	-	-	-	-
<b>高松市保健所</b>	<b>-</b>	<b>-</b>	<b>-</b>	<b>-</b>	<b>-</b>	<b>-</b>	<b>-</b>	<b>-</b>	<b>-</b>	<b>-</b>	<b>-</b>

市 町	精 密 実受診者数	精 密 受 診 結 果					
		異常なし	割合	要経過 観察	割合	要医療	割合
<b>香川県計</b> (県計前年値)	<b>37</b>	<b>12</b>	<b>32.4%</b>	<b>18</b>	<b>48.6%</b>	<b>7</b>	<b>18.9%</b>
	27	3	11.1%	16	59.3%	8	29.6%
<b>東讃保健所</b>	<b>4</b>	<b>3</b>	<b>75.0%</b>	<b>1</b>	<b>25.0%</b>	<b>-</b>	<b>-</b>
さぬき市	-	-	-	-	-	-	-
東かがわ市	-	-	-	-	-	-	-
三木町	4	3	75.0%	1	25.0%	-	-
直島町	-	-	-	-	-	-	-
<b>小豆保健所</b>	<b>1</b>	<b>-</b>	<b>-</b>	<b>-</b>	<b>-</b>	<b>1</b>	<b>100.0%</b>
土庄町	-	-	-	-	-	-	-
小豆島町	1	-	-	-	-	1	100.0%
<b>中讃保健所</b>	<b>32</b>	<b>9</b>	<b>28.1%</b>	<b>17</b>	<b>53.1%</b>	<b>6</b>	<b>18.8%</b>
丸亀市	-	-	-	-	-	-	-
坂出市	-	-	-	-	-	-	-
普通寺市	12	3	25.0%	4	33.3%	5	41.7%
綾川町	18	4	22.2%	13	72.2%	1	5.6%
宇多津町	-	-	-	-	-	-	-
琴平町	2	2	100.0%	-	-	-	-
多度津町	-	-	-	-	-	-	-
まんのう町	-	-	-	-	-	-	-
<b>西讃保健所</b>	<b>-</b>	<b>-</b>	<b>-</b>	<b>-</b>	<b>-</b>	<b>-</b>	<b>-</b>
観音寺市	-	-	-	-	-	-	-
三豊市	-	-	-	-	-	-	-
<b>高松市保健所</b>	<b>-</b>	<b>-</b>	<b>-</b>	<b>-</b>	<b>-</b>	<b>-</b>	<b>-</b>

表 1 4 - 2 幼児健康診査（精神発達）の受診結果 総合 （3歳児：一般及び精密）

市 町	一 般 実受診者数	一 般 受 診 結 果									
		異常なし	割合	既医療	割合	要観察	割合	要医療	割合	要精密	割合
<b>香川県計</b> (県計前年値)	<b>6,457</b>	<b>4,775</b>	<b>74.0%</b>	<b>279</b>	<b>4.3%</b>	<b>1,391</b>	<b>21.5%</b>	<b>27</b>	<b>0.4%</b>	<b>147</b>	<b>2.3%</b>
	6,819	5,053	74.1%	265	3.9%	1,504	22.1%	37	0.5%	115	1.7%
<b>東讃保健所</b>	<b>567</b>	<b>354</b>	<b>62.4%</b>	<b>45</b>	<b>7.9%</b>	<b>107</b>	<b>18.9%</b>	<b>12</b>	<b>2.1%</b>	<b>49</b>	<b>8.6%</b>
さぬき市	234	180	76.9%	3	1.3%	47	20.1%	4	1.7%	-	-
東かがわ市	108	71	65.7%	4	3.7%	27	25.0%	6	5.6%	-	-
三木町	200	80	40.0%	36	18.0%	33	16.5%	2	1.0%	49	24.5%
直島町	25	23	92.0%	2	8.0%	-	-	-	-	-	-
<b>小豆保健所</b>	<b>147</b>	<b>101</b>	<b>68.7%</b>	<b>15</b>	<b>10.2%</b>	<b>18</b>	<b>12.2%</b>	<b>1</b>	<b>0.7%</b>	<b>12</b>	<b>8.2%</b>
土庄町	71	62	87.3%	4	5.6%	5	7.0%	-	-	-	-
小豆島町	76	39	51.3%	11	14.5%	13	17.1%	1	1.3%	12	15.8%
<b>中讃保健所</b>	<b>1,859</b>	<b>1,146</b>	<b>61.6%</b>	<b>93</b>	<b>5.0%</b>	<b>734</b>	<b>39.5%</b>	<b>5</b>	<b>0.3%</b>	<b>43</b>	<b>2.3%</b>
丸亀市	865	432	49.9%	36	4.2%	397	45.9%	-	-	-	-
坂出市	302	178	58.9%	8	2.6%	112	37.1%	-	-	4	1.3%
普通寺市	214	102	47.7%	19	8.9%	64	29.9%	-	-	29	13.6%
綾川町	-	80	-	2	-	79	-	-	-	1	-
宇多津町	174	128	73.6%	20	11.5%	19	10.9%	1	0.6%	6	3.4%
琴平町	37	24	64.9%	2	5.4%	4	10.8%	4	10.8%	3	8.1%
多度津町	145	96	66.2%	5	3.4%	44	30.3%	-	-	-	-
まんのう町	122	106	86.9%	1	0.8%	15	12.3%	-	-	-	-
<b>西讃保健所</b>	<b>808</b>	<b>490</b>	<b>60.6%</b>	<b>29</b>	<b>3.6%</b>	<b>287</b>	<b>35.5%</b>	<b>2</b>	<b>0.2%</b>	<b>-</b>	<b>-</b>
観音寺市	402	210	52.2%	7	1.7%	185	46.0%	-	-	-	-
三豊市	406	280	69.0%	22	5.4%	102	25.1%	2	0.5%	-	-
<b>高松市保健所</b>	<b>3,076</b>	<b>2,684</b>	<b>87.3%</b>	<b>97</b>	<b>3.2%</b>	<b>245</b>	<b>8.0%</b>	<b>7</b>	<b>0.2%</b>	<b>43</b>	<b>1.4%</b>

市 町	精 密 実受診者数	精 密 受 診 結 果					
		異常なし	割合	要観察	割合	要医療	割合
<b>香川県計</b> (県計前年値)	<b>132</b>	<b>33</b>	<b>25.0%</b>	<b>41</b>	<b>31.1%</b>	<b>57</b>	<b>43.2%</b>
	91	22	24.2%	34	37.4%	35	38.5%
<b>東讃保健所</b>	<b>22</b>	<b>8</b>	<b>36.4%</b>	<b>7</b>	<b>31.8%</b>	<b>7</b>	<b>31.8%</b>
さぬき市	-	-	-	-	-	-	-
東かがわ市	-	-	-	-	-	-	-
三木町	22	8	36.4%	7	31.8%	7	31.8%
直島町	-	-	-	-	-	-	-
<b>小豆保健所</b>	<b>11</b>	<b>6</b>	<b>54.5%</b>	<b>2</b>	<b>18.2%</b>	<b>3</b>	<b>27.3%</b>
土庄町	-	-	-	-	-	-	-
小豆島町	11	6	54.5%	2	18.2%	3	27.3%
<b>中讃保健所</b>	<b>62</b>	<b>18</b>	<b>29.0%</b>	<b>26</b>	<b>41.9%</b>	<b>17</b>	<b>27.4%</b>
丸亀市	-	-	-	-	-	-	-
坂出市	1	-	-	-	-	1	100.0%
普通寺市	20	2	10.0%	7	35.0%	11	55.0%
綾川町	33	14	42.4%	17	51.5%	2	6.1%
宇多津町	5	-	-	2	40.0%	3	60.0%
琴平町	3	2	66.7%	-	-	-	-
多度津町	-	-	-	-	-	-	-
まんのう町	-	-	-	-	-	-	-
<b>西讃保健所</b>	<b>-</b>	<b>-</b>	<b>-</b>	<b>-</b>	<b>-</b>	<b>-</b>	<b>-</b>
観音寺市	-	-	-	-	-	-	-
三豊市	-	-	-	-	-	-	-
<b>高松市保健所</b>	<b>37</b>	<b>1</b>	<b>2.7%</b>	<b>6</b>	<b>16.2%</b>	<b>30</b>	<b>81.1%</b>

安心な子育て  
4 歯科健康診査の結果割合

表 15-1 1歳6か月児歯科健康診査の結果割合

市 町	受診者数	(受診率)	未処置の う触のある者	(割合)	d f 歯が ない者	(割合)	d f 歯 総本数	不正咬合 のある者	(割合)	平均 d f 歯数 ①	平均 d f 歯数 ②
<b>香川県計</b> (県計前年値)	<b>5,620</b>	<b>85.6%</b>	<b>49</b>	<b>0.9%</b>	<b>5,571</b>	<b>99.1%</b>	<b>161</b>	<b>434</b>	<b>7.7%</b>	<b>0.0</b>	<b>3.3</b>
	5,768	87.8%	63	1.1%	5,705	98.9%	157	467	8.1%	0.0	2.5
<b>東讃保健所</b>	<b>486</b>	<b>90.3%</b>	<b>2</b>	<b>0.4%</b>	<b>484</b>	<b>99.6%</b>	<b>4</b>	<b>18</b>	<b>3.7%</b>	<b>0.0</b>	<b>2.0</b>
さぬき市	170	96.0%	2	1.2%	168	98.8%	4	13	7.6%	0.0	2.0
東かがわ市	125	100.8%	-	-	125	100.0%	-	4	3.2%	-	-
三木町	169	78.6%	-	-	169	100.0%	-	1	0.6%	-	-
直島町	22	100.0%	-	-	22	100.0%	-	-	-	-	-
<b>小豆保健所</b>	<b>116</b>	<b>96.7%</b>	<b>5</b>	<b>4.3%</b>	<b>111</b>	<b>95.7%</b>	<b>24</b>	<b>11</b>	<b>9.5%</b>	<b>0.2</b>	<b>4.8</b>
土庄町	56	94.9%	5	8.9%	51	91.1%	24	6	10.7%	0.4	4.8
小豆島町	60	98.4%	-	-	60	100.0%	-	5	8.3%	-	-
<b>中讃保健所</b>	<b>1,789</b>	<b>96.2%</b>	<b>16</b>	<b>0.9%</b>	<b>1,773</b>	<b>99.1%</b>	<b>52</b>	<b>107</b>	<b>6.0%</b>	<b>0.0</b>	<b>3.3</b>
丸亀市	823	100.0%	11	1.3%	812	98.7%	33	45	5.5%	0.0	3.0
坂出市	211	80.8%	1	0.5%	210	99.5%	4	9	4.3%	0.0	4.0
善通寺市	202	100.0%	-	-	202	100.0%	-	27	13.4%	-	-
綾川町	141	97.9%	1	0.7%	140	99.3%	1	3	2.1%	0.0	1.0
宇多津町	166	100.0%	1	0.6%	165	99.4%	8	7	4.2%	0.0	8.0
琴平町	29	70.7%	-	-	29	100.0%	-	-	-	-	-
多度津町	116	96.7%	-	-	116	100.0%	-	12	10.3%	-	-
まんのう町	101	99.0%	2	2.0%	99	98.0%	6	4	4.0%	0.1	3.0
<b>西讃保健所</b>	<b>684</b>	<b>99.1%</b>	<b>5</b>	<b>0.7%</b>	<b>679</b>	<b>99.3%</b>	<b>22</b>	<b>29</b>	<b>4.2%</b>	<b>0.0</b>	<b>4.4</b>
観音寺市	325	98.8%	1	0.3%	324	99.7%	4	19	5.8%	0.0	4.0
三豊市	359	99.4%	4	1.1%	355	98.9%	18	10	2.8%	0.1	4.5
<b>高松市保健所</b>	<b>2,545</b>	<b>75.9%</b>	<b>21</b>	<b>0.8%</b>	<b>2,524</b>	<b>99.2%</b>	<b>59</b>	<b>269</b>	<b>10.6%</b>	<b>0.0</b>	<b>2.8</b>

表 15-2 3歳児歯科健康診査の結果割合

市 町	受診者数	(受診率)	未処置の う触のある者	(割合)	d f 歯が ない者	(割合)	d f 歯 総本数	不正咬合 のある者	(割合)	平均 d f 歯数 ①	平均 d f 歯数 ②
<b>香川県計</b> (県計前年値)	<b>6,522</b>	<b>95.7%</b>	<b>749</b>	<b>11.5%</b>	<b>5,773</b>	<b>88.5%</b>	<b>2,493</b>	<b>903</b>	<b>13.8%</b>	<b>0.4</b>	<b>3.3</b>
	6,866	94.0%	948	13.8%	5,918	86.2%	2,704	913	13.3%	0.4	2.9
<b>東讃保健所</b>	<b>570</b>	<b>89.2%</b>	<b>60</b>	<b>10.5%</b>	<b>510</b>	<b>89.5%</b>	<b>183</b>	<b>78</b>	<b>13.7%</b>	<b>0.3</b>	<b>3.1</b>
さぬき市	234	99.2%	42	17.9%	192	82.1%	129	46	19.7%	0.6	3.1
東かがわ市	108	98.2%	14	13.0%	94	87.0%	27	12	11.1%	0.3	1.9
三木町	202	75.9%	3	1.5%	199	98.5%	25	20	9.9%	0.1	8.3
直島町	26	96.3%	1	3.8%	25	96.2%	2	-	-	0.1	2.0
<b>小豆保健所</b>	<b>147</b>	<b>96.7%</b>	<b>23</b>	<b>15.6%</b>	<b>124</b>	<b>84.4%</b>	<b>67</b>	<b>4</b>	<b>2.7%</b>	<b>0.5</b>	<b>2.9</b>
土庄町	71	92.2%	5	7.0%	66	93.0%	15	1	1.4%	0.2	3.0
小豆島町	76	101.3%	18	23.7%	58	76.3%	52	3	3.9%	0.7	2.9
<b>中讃保健所</b>	<b>1,925</b>	<b>93.6%</b>	<b>311</b>	<b>16.2%</b>	<b>1,614</b>	<b>83.8%</b>	<b>1,142</b>	<b>249</b>	<b>12.9%</b>	<b>0.6</b>	<b>3.7</b>
丸亀市	864	98.6%	155	17.9%	709	82.1%	580	136	15.7%	0.7	3.7
坂出市	206	67.8%	24	11.7%	182	88.3%	97	16	7.8%	0.5	4.0
善通寺市	218	100.0%	40	18.3%	178	81.7%	130	29	13.3%	0.6	3.3
綾川町	162	100.0%	14	8.6%	148	91.4%	55	8	4.9%	0.3	3.9
宇多津町	174	99.4%	36	20.7%	138	79.3%	139	31	17.8%	0.8	3.9
琴平町	33	71.7%	8	24.2%	25	75.8%	25	-	-	0.8	3.1
多度津町	145	97.3%	15	10.3%	130	89.7%	53	22	15.2%	0.4	3.5
まんのう町	123	97.6%	19	15.4%	104	84.6%	63	7	5.7%	0.5	3.3
<b>西讃保健所</b>	<b>804</b>	<b>98.4%</b>	<b>97</b>	<b>12.1%</b>	<b>707</b>	<b>87.9%</b>	<b>305</b>	<b>94</b>	<b>11.7%</b>	<b>0.4</b>	<b>3.1</b>
観音寺市	399	98.3%	65	16.3%	334	83.7%	189	54	13.5%	0.5	2.9
三豊市	405	98.5%	32	7.9%	373	92.1%	116	40	9.9%	0.3	3.6
<b>高松市保健所</b>	<b>3,076</b>	<b>97.6%</b>	<b>258</b>	<b>8.4%</b>	<b>2,818</b>	<b>91.6%</b>	<b>796</b>	<b>478</b>	<b>15.5%</b>	<b>0.3</b>	<b>3.1</b>

(注1) 1歳6か月児及び3歳児健康診査において、善通寺市と琴平町は医療機関へ委託している。

(注2) d f 歯がない者とは、未処置及び処置済みむし歯のどちらもない者である。

(注3) d f 歯総本数とは、未処置及び処置済みむし歯の延べ合計数である。

(注4) 平均 d f 歯数① = 「d f 歯総本数」 / 「受診者数」

(注5) 平均 d f 歯数② = 「d f 歯総本数」 / (「受診者数」 - 「d f 歯がない者」)



表 15-3 幼児歯科健康診査（集団健診）の結果割合

市 町	受診者数	(受診率)	未処置の う触のある者	(割合)	d f 歯が ない者	(割合)	d f 歯 総本数	不正咬合 のある者	(割合)	平均 d f 歯数 ①	平均 d f 歯数 ②
合 計	521	135.0%	19	3.6%	502	96.4%	69	70	13.4%	0.1	3.6
さぬき市	-	-	-	-	-	-	-	-	-	-	-
東かがわ市	-	-	-	-	-	-	-	-	-	-	-
三木町	-	-	-	-	-	-	-	-	-	-	-
直島町	36	83.7%	1	2.8%	35	97.2%	2	1	2.8%	0.1	2.0
土庄町	79	112.9%	4	5.1%	75	94.9%	20	4	5.1%	0.3	5.0
小豆島町	-	-	-	-	-	-	-	-	-	-	-
丸亀市	-	-	-	-	-	-	-	-	-	-	-
坂出市	-	-	-	-	-	-	-	-	-	-	-
善通寺市	-	-	-	-	-	-	-	-	-	-	-
綾川町	141	-	2	1.4%	139	98.6%	-	28	19.9%	-	-
宇多津町	-	-	-	-	-	-	-	-	-	-	-
琴平町	-	-	-	-	-	-	-	-	-	-	-
多度津町	151	96.2%	8	5.3%	143	94.7%	25	26	17.2%	0.2	3.1
まんのう町	114	98.3%	4	3.5%	110	96.5%	22	11	9.6%	0.2	5.5
観音寺市	-	-	-	-	-	-	-	-	-	-	-
三豊市	-	-	-	-	-	-	-	-	-	-	-
高松市	-	-	-	-	-	-	-	-	-	-	-

表 15-4 幼児歯科健康診査（医療機関委託）の受診状況

市 町	受診票 交付数	延受診者数	(受診率)	対象
さぬき市	208	126	60.6%	2歳児
東かがわ市	116	57	49.1%	2歳児
小豆島町	54	40	74.1%	2歳児
坂出市	291	198	68.0%	2歳6か月児
琴平町	33	16	48.5%	2歳6か月児
〃	50	8	16.0%	5歳児
三豊市	392	193	49.2%	2歳6か月児
高松市	3,231	2,073	64.2%	幼児

疾病・事故の既往

表 1 6 - 1 健康診査時間診事項 一疾病・事故の既往状況 (1歳6か月児)

市 町	麻しん 既 往	(割合)	水 痘 既 往	(割合)	流行性耳下 腺炎既往	(割合)	風しん 既 往	(割合)	百日咳 既 往	(割合)	事 故 既 往	(割合)
<b>香川県計</b>	<b>2</b>	<b>0.0%</b>	<b>43</b>	<b>0.8%</b>	-	-	-	-	-	-	<b>499</b>	<b>8.8%</b>
(県計前年値)	-	-	39	0.7%	3	0.1%	2	0.0%	4	0.1%	619	10.6%
<b>東讃保健所</b>	-	-	<b>4</b>	<b>0.8%</b>	-	-	-	-	-	-	<b>36</b>	<b>7.4%</b>
さぬき市	-	-	1	0.6%	-	-	-	-	-	-	23	13.5%
東かがわ市	-	-	2	1.6%	-	-	-	-	-	-	5	4.0%
三木町	-	-	1	0.6%	-	-	-	-	-	-	8	4.7%
直島町	-	-	-	-	-	-	-	-	-	-	-	-
<b>小豆保健所</b>	-	-	<b>1</b>	<b>0.9%</b>	-	-	-	-	-	-	<b>7</b>	<b>6.0%</b>
土庄町	-	-	1	1.8%	-	-	-	-	-	-	2	3.6%
小豆島町	-	-	-	-	-	-	-	-	-	-	5	8.3%
<b>中讃保健所</b>	<b>1</b>	<b>0.1%</b>	<b>13</b>	<b>0.7%</b>	-	-	-	-	-	-	<b>105</b>	<b>5.7%</b>
丸亀市	1	0.1%	7	0.9%	-	-	-	-	-	-	60	7.3%
坂出市	-	-	-	-	-	-	-	-	-	-	7	2.7%
善通寺市	-	-	1	0.5%	-	-	-	-	-	-	13	6.4%
綾川町	-	-	2	1.4%	-	-	-	-	-	-	6	4.3%
宇多津町	-	-	1	0.6%	-	-	-	-	-	-	5	3.0%
琴平町	-	-	-	-	-	-	-	-	-	-	-	-
多度津町	-	-	1	0.9%	-	-	-	-	-	-	8	6.9%
まんのう町	-	-	1	1.0%	-	-	-	-	-	-	6	5.9%
<b>西讃保健所</b>	-	-	<b>1</b>	<b>0.1%</b>	-	-	-	-	-	-	<b>53</b>	<b>7.7%</b>
観音寺市	-	-	1	0.3%	-	-	-	-	-	-	25	7.7%
三豊市	-	-	-	-	-	-	-	-	-	-	28	7.8%
<b>高松市保健所</b>	<b>1</b>	<b>0.0%</b>	<b>24</b>	<b>0.9%</b>	-	-	-	-	-	-	<b>298</b>	<b>11.8%</b>

(注1) 各疾患の既往数は、医師の診断を受けたか、若しくは保護者が明らかにその疾患であると考えている児の数である。

(注2) 事故の既往数は、転倒、打撲、切傷、誤飲、溺水、交通事故などにより医療機関を受診した児の数である。

表 1 6 - 2 健康診査時間診事項 一疾病・事故の既往状況 (3歳児)

市 町	麻しん 既 往	(割合)	水 痘 既 往	(割合)	流行性耳下 腺炎既往	(割合)	風しん 既 往	(割合)	百日咳 既 往	(割合)	事 故 既 往	(割合)
<b>香川県計</b>	<b>1</b>	<b>0.0%</b>	<b>98</b>	<b>1.5%</b>	<b>19</b>	<b>0.3%</b>	<b>1</b>	<b>0.0%</b>	<b>18</b>	<b>0.3%</b>	<b>679</b>	<b>10.3%</b>
(県計前年値)	1	0.0%	111	1.6%	17	0.2%	2	0.0%	9	0.1%	814	11.7%
<b>東讃保健所</b>	-	-	<b>1</b>	<b>0.2%</b>	-	-	-	-	-	-	<b>46</b>	<b>8.1%</b>
さぬき市	-	-	-	-	-	-	-	-	-	-	26	11.1%
東かがわ市	-	-	1	0.9%	-	-	-	-	-	-	12	11.1%
三木町	-	-	-	-	-	-	-	-	-	-	8	4.0%
直島町	-	-	-	-	-	-	-	-	-	-	-	-
<b>小豆保健所</b>	-	-	<b>1</b>	<b>0.7%</b>	-	-	-	-	-	-	<b>15</b>	<b>10.2%</b>
土庄町	-	-	1	1.4%	-	-	-	-	-	-	10	14.1%
小豆島町	-	-	-	-	-	-	-	-	-	-	5	6.6%
<b>中讃保健所</b>	-	-	<b>26</b>	<b>1.3%</b>	<b>7</b>	<b>0.3%</b>	<b>1</b>	<b>0.0%</b>	<b>8</b>	<b>0.4%</b>	<b>158</b>	<b>7.8%</b>
丸亀市	-	-	18	2.1%	2	0.2%	1	0.1%	6	0.7%	84	9.7%
坂出市	-	-	-	-	2	0.7%	-	-	1	0.3%	7	2.3%
善通寺市	-	-	5	2.3%	1	0.5%	-	-	1	0.5%	21	9.8%
綾川町	-	-	-	-	-	-	-	-	-	-	15	9.3%
宇多津町	-	-	-	-	-	-	-	-	-	-	11	6.3%
琴平町	-	-	-	-	-	-	-	-	-	-	-	-
多度津町	-	-	1	0.7%	1	0.7%	-	-	-	-	7	4.8%
まんのう町	-	-	2	1.6%	1	0.8%	-	-	-	-	13	10.7%
<b>西讃保健所</b>	<b>1</b>	<b>0.1%</b>	<b>10</b>	<b>1.2%</b>	<b>6</b>	<b>0.7%</b>	-	-	<b>2</b>	<b>0.2%</b>	<b>62</b>	<b>7.7%</b>
観音寺市	-	-	3	0.7%	2	0.5%	-	-	-	-	16	4.0%
三豊市	1	0.2%	7	1.7%	4	1.0%	-	-	2	0.5%	46	11.3%
<b>高松市保健所</b>	-	-	<b>60</b>	<b>2.0%</b>	<b>6</b>	<b>0.2%</b>	-	-	<b>8</b>	<b>0.3%</b>	<b>398</b>	<b>12.9%</b>

# 香川県母子保健情報(令和3年度)

安全な妊娠・出産

1 妊娠の届出

表1 妊娠週数別・妊娠の届出数とその割合

市 町	届出総数	妊 娠 週 数											
		満11週 以内	(割合)	満12週 ～19週	(割合)	満20週 ～27週	(割合)	満28週 以上	(割合)	分娩後	(割合)	不 詳	(割合)
<b>香川県計</b>	<b>6,043</b>	<b>5,664</b>	<b>93.7%</b>	<b>332</b>	<b>5.5%</b>	<b>25</b>	<b>0.4%</b>	<b>15</b>	<b>0.2%</b>	<b>3</b>	<b>-</b>	<b>4</b>	<b>0.1%</b>
(県計前年値)	6,393	5,940	92.9%	391	6.1%	36	0.6%	16	0.3%	5	0.1%	5	0.1%
<b>東讃保健所</b>	<b>429</b>	<b>407</b>	<b>94.9%</b>	<b>22</b>	<b>5.1%</b>	-	-	-	-	-	-	-	-
さぬき市	185	176	95.1%	9	4.9%	-	-	-	-	-	-	-	-
東かがわ市	92	86	93.5%	6	6.5%	-	-	-	-	-	-	-	-
三木町	135	129	95.6%	6	4.4%	-	-	-	-	-	-	-	-
直島町	17	16	94.1%	1	5.9%	-	-	-	-	-	-	-	-
<b>小豆保健所</b>	<b>97</b>	<b>91</b>	<b>93.8%</b>	<b>4</b>	<b>8.3%</b>	<b>1</b>	<b>1.0%</b>	<b>1</b>	<b>1.0%</b>	-	-	-	-
土庄町	48	46	95.8%	2	4.2%	-	-	-	-	-	-	-	-
小豆島町	49	45	91.8%	2	4.1%	1	2.0%	1	2.0%	-	-	-	-
<b>中讃保健所</b>	<b>1,868</b>	<b>1,698</b>	<b>90.9%</b>	<b>152</b>	<b>8.1%</b>	<b>8</b>	<b>0.4%</b>	<b>5</b>	<b>0.3%</b>	<b>1</b>	<b>0.1%</b>	<b>4</b>	<b>0.2%</b>
丸亀市	866	780	90.1%	80	9.2%	3	0.3%	1	0.1%	1	0.1%	1	0.1%
坂出市	270	250	92.6%	17	6.3%	2	0.7%	1	0.4%	-	-	-	-
善通寺市	211	189	89.6%	20	9.5%	1	0.5%	1	0.5%	-	-	-	-
綾川町	109	99	90.8%	3	2.8%	2	1.8%	2	1.8%	-	-	3	2.8%
宇多津町	192	181	94.3%	11	5.7%	-	-	-	-	-	-	-	-
琴平町	22	20	90.9%	2	9.1%	-	-	-	-	-	-	-	-
多度津町	115	104	90.4%	11	9.6%	-	-	-	-	-	-	-	-
まんのう町	83	75	90.4%	8	9.6%	-	-	-	-	-	-	-	-
<b>西讃保健所</b>	<b>641</b>	<b>612</b>	<b>95.5%</b>	<b>22</b>	<b>3.4%</b>	<b>4</b>	<b>0.6%</b>	<b>3</b>	<b>0.5%</b>	-	-	-	-
観音寺市	357	346	96.9%	8	2.2%	2	0.6%	1	0.3%	-	-	-	-
三豊市	284	266	93.7%	14	4.9%	2	0.7%	2	0.7%	-	-	-	-
<b>高松市保健所</b>	<b>3,008</b>	<b>2,856</b>	<b>94.9%</b>	<b>132</b>	<b>4.4%</b>	<b>12</b>	<b>0.4%</b>	<b>6</b>	<b>0.2%</b>	<b>2</b>	<b>0.1%</b>	-	-

(注1) 妊娠週数については、国の調査における変更に伴い、平成18年度より満12週～21週を満12週～19週、満22週～27週を満20週～27週とした。

(注2) 平成29年度分報告より「分娩後」の項目を追加。

安全な妊娠・出産  
2 妊産婦への保健指導

表2-1 訪問指導数 一妊婦

市 町	被訪問 実人員	(被訪問率)	被訪問 延人員	(一人当たり 訪問回数)	職 種 別 件 数				
					医師	保健師	助産師	栄養士	その他
<b>香川県計</b>	<b>178</b>	<b>2.9%</b>	<b>234</b>	<b>1.3</b>	-	<b>220</b>	<b>14</b>	-	-
(県計前年値)	238	3.7%	323	1.4	-	292	38	-	5
<b>東讃保健所</b>	<b>55</b>	<b>12.8%</b>	<b>67</b>	<b>1.2</b>	-	<b>64</b>	<b>3</b>	-	-
さぬき市	2	1.1%	6	3.0	-	6	-	-	-
東かがわ市	46	50.0%	54	1.2	-	54	-	-	-
三木町	7	5.2%	7	1.0	-	4	3	-	-
直島町	-	-	-	-	-	-	-	-	-
<b>小豆保健所</b>	<b>1</b>	<b>1.0%</b>	<b>1</b>	<b>1.0</b>	-	<b>1</b>	-	-	-
土庄町	1	2.1%	1	1.0	-	1	-	-	-
小豆島町	-	-	-	-	-	-	-	-	-
<b>中讃保健所</b>	<b>42</b>	<b>2.2%</b>	<b>54</b>	<b>1.3</b>	-	<b>50</b>	<b>4</b>	-	-
丸亀市	19	2.2%	21	1.1	-	21	-	-	-
坂出市	4	1.5%	4	1.0	-	4	-	-	-
普通寺市	8	3.8%	13	1.6	-	9	4	-	-
綾川町	2	1.8%	2	1.0	-	2	-	-	-
宇多津町	3	1.6%	3	1.0	-	3	-	-	-
琴平町	1	4.5%	1	1.0	-	1	-	-	-
多度津町	3	2.6%	7	2.3	-	7	-	-	-
まんのう町	2	2.4%	3	1.5	-	3	-	-	-
<b>西讃保健所</b>	<b>12</b>	<b>1.9%</b>	<b>16</b>	<b>1.3</b>	-	<b>15</b>	<b>1</b>	-	-
観音寺市	5	1.4%	6	1.2	-	5	1	-	-
三豊市	7	2.5%	10	1.4	-	10	-	-	-
<b>高松市保健所</b>	<b>68</b>	<b>2.3%</b>	<b>96</b>	<b>1.4</b>	-	<b>90</b>	<b>6</b>	-	-

表2-2 訪問指導数 一産婦

市 町	被訪問 実人員	(被訪問率)	被訪問 延人員	(一人当たり 訪問回数)	職 種 別 件 数				
					医師	保健師	助産師	栄養士	その他
<b>香川県計</b>	<b>5,931</b>	<b>98.1%</b>	<b>6,702</b>	<b>1.1</b>	-	<b>3,276</b>	<b>3,403</b>	-	<b>23</b>
(県計前年値)	6,441	93.9%	7,042	1.1	-	3,450	3,605	-	25
<b>東讃保健所</b>	<b>503</b>	<b>117.2%</b>	<b>581</b>	<b>1.2</b>	-	<b>397</b>	<b>164</b>	-	<b>20</b>
さぬき市	204	110.3%	235	1.2	-	213	22	-	-
東かがわ市	135	146.7%	171	1.3	-	154	17	-	-
三木町	147	108.9%	147	1.0	-	22	125	-	-
直島町	17	100.0%	28	1.6	-	8	-	-	20
<b>小豆保健所</b>	<b>92</b>	<b>94.8%</b>	<b>96</b>	<b>1.0</b>	-	<b>72</b>	<b>24</b>	-	-
土庄町	46	95.8%	50	1.1	-	50	-	-	-
小豆島町	46	93.9%	46	1.0	-	22	24	-	-
<b>中讃保健所</b>	<b>1,962</b>	<b>105.0%</b>	<b>2,141</b>	<b>1.1</b>	-	<b>1,022</b>	<b>1,116</b>	-	<b>3</b>
丸亀市	940	108.5%	977	1.0	-	463	514	-	-
坂出市	277	102.6%	285	1.0	-	183	102	-	-
普通寺市	186	88.2%	235	1.3	-	13	222	-	-
綾川町	206	189.0%	209	1.0	-	147	62	-	-
宇多津町	184	95.8%	214	1.2	-	120	91	-	3
琴平町	31	140.9%	49	1.6	-	49	-	-	-
多度津町	54	47.0%	88	1.6	-	15	73	-	-
まんのう町	84	101.2%	84	1.0	-	32	52	-	-
<b>西讃保健所</b>	<b>681</b>	<b>106.2%</b>	<b>805</b>	<b>1.2</b>	-	<b>507</b>	<b>298</b>	-	-
観音寺市	328	91.9%	349	1.1	-	218	131	-	-
三豊市	353	124.3%	456	1.3	-	289	167	-	-
<b>高松市保健所</b>	<b>2,693</b>	<b>89.5%</b>	<b>3,079</b>	<b>1.1</b>	-	<b>1,278</b>	<b>1,801</b>	-	-

(注) 届出者数と指導対象者が同数でないため指導率は100%を超える場合がある。

表3-1 保健指導数 一妊婦

市 町	被指導 実人員	(指導率)	被指導 延件数	(一人当たり	相談日	随時面接	相談日	電話相談
				指導回数)				
<b>香川県計</b>	<b>6,645</b>	<b>110.0%</b>	<b>7,177</b>	<b>1.1</b>	<b>153</b>	<b>7,024</b>	<b>578</b>	<b>2,891</b>
(県計前年値)	7,705	116.6%	8,278	1.1	218	8,060	585	2,685
<b>東讃保健所</b>	<b>391</b>	<b>91.1%</b>	<b>718</b>	<b>1.8</b>	<b>74</b>	<b>644</b>	<b>50</b>	<b>560</b>
さぬき市	251	135.7%	568	2.3	48	520	4	250
東かがわ市	110	119.6%	119	1.1	25	94	36	175
三木町	10	7.4%	10	1.0	-	10	10	133
直島町	20	117.6%	21	1.1	1	20	-	2
<b>小豆保健所</b>	<b>108</b>	<b>111.3%</b>	<b>109</b>	<b>1.0</b>	<b>56</b>	<b>53</b>	<b>14</b>	<b>2</b>
土庄町	59	122.9%	60	1.0	7	53	14	1
小豆島町	49	100.0%	49	1.0	49	-	-	1
<b>中讃保健所</b>	<b>1,701</b>	<b>91.1%</b>	<b>1,749</b>	<b>1.0</b>	<b>23</b>	<b>1,726</b>	<b>18</b>	<b>336</b>
丸亀市	814	94.0%	829	1.0	2	827	12	183
坂出市	270	100.0%	270	1.0	-	270	-	9
普通寺市	239	113.3%	256	1.1	-	256	-	62
綾川町	133	122.0%	133	1.0	-	133	-	5
宇多津町	34	17.7%	39	1.1	-	39	-	40
琴平町	27	122.7%	36	1.3	-	36	-	1
多度津町	89	77.4%	89	1.0	20	69	5	36
まんのう町	95	114.5%	97	1.0	1	96	1	-
<b>西讃保健所</b>	<b>691</b>	<b>107.8%</b>	<b>714</b>	<b>1.0</b>	<b>-</b>	<b>714</b>	<b>12</b>	<b>123</b>
観音寺市	376	105.3%	376	1.0	-	376	12	65
三豊市	315	110.9%	338	1.1	-	338	-	58
<b>高松市保健所</b>	<b>3,754</b>	<b>124.8%</b>	<b>3,887</b>	<b>1.0</b>	<b>-</b>	<b>3,887</b>	<b>484</b>	<b>1,870</b>

(注1) 相談日開設日数は、4時間以内を1単位とし、4時間を超える場合は4時間までを増すごとに1単位を加えて計上している。

(注2) 届出者数と指導対象者が同数でないため指導率は100%を超える場合がある。

表3-2 保健指導数 一産婦

市 町	被指導 実人員	(指導率)	被指導 延件数	(一人当たり	相談日	随時面接	相談日	電話相談
				指導回数)				
<b>香川県計</b>	<b>2,198</b>	<b>36.4%</b>	<b>2,859</b>	<b>1.3</b>	<b>211</b>	<b>2,648</b>	<b>583</b>	<b>6,114</b>
(県計前年値)	2,769	41.4%	3,489	1.3	328	3,161	621	5,393
<b>東讃保健所</b>	<b>239</b>	<b>55.7%</b>	<b>684</b>	<b>2.9</b>	<b>124</b>	<b>560</b>	<b>73</b>	<b>615</b>
さぬき市	177	95.7%	609	3.4	118	491	30	370
東かがわ市	49	53.3%	59	1.2	3	56	30	180
三木町	10	7.4%	10	1.0	-	10	10	52
直島町	3	17.6%	6	2.0	3	3	3	13
<b>小豆保健所</b>	<b>33</b>	<b>34.0%</b>	<b>37</b>	<b>1.1</b>	<b>24</b>	<b>13</b>	<b>14</b>	<b>51</b>
土庄町	9	18.8%	13	1.4	-	13	14	49
小豆島町	24	49.0%	24	1.0	24	-	-	2
<b>中讃保健所</b>	<b>744</b>	<b>39.8%</b>	<b>873</b>	<b>1.2</b>	<b>63</b>	<b>810</b>	<b>12</b>	<b>1,014</b>
丸亀市	440	50.8%	484	1.1	63	421	12	687
坂出市	17	6.3%	33	1.9	-	33	-	28
普通寺市	154	73.0%	159	1.0	-	159	-	28
綾川町	11	10.1%	11	1.0	-	11	-	86
宇多津町	40	20.8%	54	1.4	-	54	-	115
琴平町	28	127.3%	60	2.1	-	60	-	2
多度津町	41	35.7%	46	1.1	-	46	-	68
まんのう町	13	15.7%	26	2.0	-	26	-	-
<b>西讃保健所</b>	<b>463</b>	<b>72.2%</b>	<b>468</b>	<b>1.0</b>	<b>-</b>	<b>468</b>	<b>-</b>	<b>301</b>
観音寺市	332	93.0%	332	1.0	-	332	-	139
三豊市	131	46.1%	136	1.0	-	136	-	162
<b>高松市保健所</b>	<b>719</b>	<b>23.9%</b>	<b>797</b>	<b>1.1</b>	<b>-</b>	<b>797</b>	<b>484</b>	<b>4,133</b>

(注) 届出者数と指導対象者が同数でないため指導率は100%を超える場合がある。

安全な妊娠・出産

3 健康教育

表4-1 健康教育 ー思春期・未婚女性学級の開催状況

市 町	開催回数	延 参 加 者 数					1 回当たり参加者
		児	本人・保護者	(父等男性)	その他	計	
普通寺市	2		570			570	285.0
三木町	5		315			315	63.0

表4-2 健康教育 ー婚前・新婚学級の開催状況

市 町	開催回数	延 参 加 者 数					1 回当たり参加者
		児	本人・保護者	(父等男性)	その他	計	

表4-3 健康教育 ー両(母)親学級の開催状況(妊娠期)

市 町	開催回数	延 参 加 者 数					1 回当たり参加者
		児	本人・保護者	(父等男性)	その他	計	
さぬき市	4	-	71	39	-	71	17.8
東かがわ市	5	1	42	20	1	43	8.6
三木町	4	-	60	30	-	60	15.0
直島町	1	-	2	-	-	2	2.0
土庄町	2	-	8	-	-	8	4.0
小豆島町	-	-	-	-	-	-	-
丸亀市	10	4	235	112	54	289	28.9
坂出市	10	-	108	52	6	114	11.4
普通寺市	7	-	76	29	8	84	12.0
綾川町	3	-	31	-	-	31	10.3
宇多津町	22	-	81	40	3	84	3.8
琴平町	3	-	11	-	1	12	4.0
多度津町	5	-	35	15	-	35	7.0
まんのう町	3	2	42	21	-	42	14.0
観音寺市	5	-	117	49	-	117	23.4
三豊市	10	-	107	43	-	107	10.7
高松市	58	-	1,141	-	-	1,141	19.7

(注) 「(父等男性)」の計上数は、「本人・保護者」の再掲である。

安全な妊娠・出産  
4 妊婦健康診査の状況

表5 妊婦健康診査（医療機関委託分）の受診状況

市 町	妊婦一般健康診査			HBs抗原検査			性器クラミジア検査			HTLV-1抗体検査			GBS検査		
	受診票 交付数	延受診者数 (受診率)		受診票 交付数	検査件数 (受診率)		受診票 交付数	検査件数 (受診率)		受診票 交付数	検査件数 (受診率)		受診票 交付数	検査件数 (受診率)	
<b>香川県計</b> (県計前年値)	<b>87,614</b>	<b>72,848</b>	<b>83.1%</b>	<b>9,157</b>	<b>5,866</b>	<b>64.1%</b>	<b>28,754</b>	<b>6,256</b>	<b>21.8%</b>	<b>11,104</b>	<b>6,266</b>	<b>56.4%</b>	<b>28,746</b>	<b>5,151</b>	<b>17.9%</b>
<b>東讃保健所</b>	<b>6,213</b>	<b>5,587</b>	<b>89.9%</b>	<b>429</b>	<b>432</b>	<b>100.7%</b>	<b>431</b>	<b>622</b>	<b>144.3%</b>	<b>431</b>	<b>578</b>	<b>134.1%</b>	<b>431</b>	<b>341</b>	<b>79.1%</b>
さぬき市	2,590	2,345	90.5%	185	190	102.7%	185	233	125.9%	185	198	107.0%	185	136	73.5%
東かがわ市	1,339	1,179	88.1%	92	89	96.7%	94	105	111.7%	94	87	92.6%	94	52	55.3%
三木町	1,890	1,870	98.9%	135	137	101.5%	135	267	197.8%	135	278	205.9%	135	136	100.7%
直島町	394	193	49.0%	17	16	94.1%	17	17	100.0%	17	15	88.2%	17	17	100.0%
<b>小豆保健所</b>	<b>1,461</b>	<b>1,161</b>	<b>79.5%</b>	<b>104</b>	<b>90</b>	<b>86.5%</b>	<b>105</b>	<b>84</b>	<b>80.0%</b>	<b>105</b>	<b>85</b>	<b>81.0%</b>	<b>105</b>	<b>74</b>	<b>70.5%</b>
土庄町	677	557	82.3%	48	42	87.5%	49	38	77.6%	49	38	77.6%	49	36	73.5%
小豆島町	784	604	77.0%	56	48	85.7%	56	46	82.1%	56	47	83.9%	56	38	67.9%
<b>中讃保健所</b>	<b>27,254</b>	<b>22,488</b>	<b>82.5%</b>	<b>4,620</b>	<b>1,742</b>	<b>37.7%</b>	<b>6,554</b>	<b>1,587</b>	<b>24.2%</b>	<b>6,514</b>	<b>1,792</b>	<b>27.5%</b>	<b>6,554</b>	<b>1,554</b>	<b>23.7%</b>
丸亀市	12,688	10,382	81.8%	868	779	89.7%	925	790	85.4%	885	794	89.7%	925	684	73.9%
坂出市	3,782	3,383	89.5%	270	265	98.1%	270	282	104.4%	270	281	104.1%	270	244	90.4%
普通寺市	3,075	2,539	82.6%	2,954	212	7.2%	3,016	-	-	3,016	201	6.7%	3,016	168	5.6%
綾川町	1,793	1,385	77.2%	119	89	74.8%	777	150	19.3%	777	152	19.6%	777	119	15.3%
宇多津町	2,874	2,185	76.0%	192	184	95.8%	1,249	180	14.4%	1,249	179	14.3%	1,249	146	11.7%
琴平町	280	264	94.3%	20	20	100.0%	120	15	12.5%	120	19	15.8%	120	24	20.0%
多度津町	1,598	1,355	84.8%	114	109	95.6%	114	99	86.8%	114	97	85.1%	114	99	86.8%
まんのう町	1,164	995	85.5%	83	84	101.2%	83	71	85.5%	83	69	83.1%	83	70	84.3%
<b>西讃保健所</b>	<b>9,002</b>	<b>7,986</b>	<b>88.7%</b>	<b>637</b>	<b>642</b>	<b>100.8%</b>	<b>688</b>	<b>693</b>	<b>100.7%</b>	<b>687</b>	<b>692</b>	<b>100.7%</b>	<b>680</b>	<b>685</b>	<b>100.7%</b>
観音寺市	4,998	4,369	87.4%	357	362	101.4%	357	362	101.4%	357	362	101.4%	357	362	101.4%
三豊市	4,004	3,617	90.3%	280	280	100.0%	331	331	100.0%	330	330	100.0%	323	323	100.0%
<b>高松市保健所</b>	<b>43,684</b>	<b>35,626</b>	<b>81.6%</b>	<b>3,367</b>	<b>2,960</b>	<b>87.9%</b>	<b>20,976</b>	<b>3,270</b>	<b>15.6%</b>	<b>3,367</b>	<b>3,119</b>	<b>92.6%</b>	<b>20,976</b>	<b>2,497</b>	<b>11.9%</b>

(注1) HTLV-1抗体検査はH23年1月から（高松市・三豊市・綾川町についてはH22年10月6日から）実施。  
(注2) 受診票交付数と延受診者数の年度が異なるため、受診率が100%を超える場合がある。

表6-1 妊婦健康診査（医療機関委託分）の結果割合

市 町	受診者 延 数	指導区分別延人数（構成割合）									
		異常なし：(割合)	要経過観察：(割合)	要精密検査：(割合)	要治療：(割合)	有所見計：(割合)					
<b>香川県計</b> (県計前年値)	<b>73,055</b>	<b>60,404</b>	<b>82.7%</b>	<b>4,948</b>	<b>6.8%</b>	<b>497</b>	<b>0.7%</b>	<b>6,786</b>	<b>9.3%</b>	<b>12,231</b>	<b>16.7%</b>
<b>東讃保健所</b>	<b>5,587</b>	<b>5,062</b>	<b>90.6%</b>	<b>191</b>	<b>3.4%</b>	<b>24</b>	<b>0.4%</b>	<b>309</b>	<b>5.5%</b>	<b>524</b>	<b>9.4%</b>
さぬき市	2,345	2,142	91.3%	74	3.2%	12	0.5%	117	5.0%	203	8.7%
東かがわ市	1,179	1,097	93.0%	31	2.6%	3	0.3%	48	4.1%	82	7.0%
三木町	1,870	1,644	87.9%	82	4.4%	9	0.5%	135	7.2%	226	12.1%
直島町	193	179	92.7%	4	2.1%	-	-	9	4.7%	13	6.7%
<b>小豆保健所</b>	<b>1,161</b>	<b>962</b>	<b>82.9%</b>	<b>46</b>	<b>4.0%</b>	<b>5</b>	<b>0.4%</b>	<b>148</b>	<b>12.7%</b>	<b>199</b>	<b>17.1%</b>
土庄町	557	459	82.4%	14	2.5%	5	0.9%	79	14.2%	98	17.6%
小豆島町	604	503	83.3%	32	5.3%	-	-	69	11.4%	101	16.7%
<b>中讃保健所</b>	<b>22,695</b>	<b>18,733</b>	<b>82.5%</b>	<b>1,941</b>	<b>8.6%</b>	<b>231</b>	<b>1.0%</b>	<b>1,431</b>	<b>6.3%</b>	<b>3,603</b>	<b>15.9%</b>
丸亀市	10,382	8,511	82.0%	893	8.6%	4	-	694	6.7%	1,591	15.3%
坂出市	3,383	2,832	83.7%	330	9.8%	217	6.4%	4	0.1%	551	16.3%
普通寺市	2,539	2,244	88.4%	132	5.2%	4	0.2%	159	6.3%	295	11.6%
綾川町	1,477	1,123	76.0%	131	8.9%	1	0.1%	222	15.0%	354	24.0%
宇多津町	2,200	1,800	81.8%	249	11.3%	1	-	150	6.8%	400	18.2%
琴平町	364	247	67.9%	12	3.3%	-	-	26	7.1%	38	10.4%
多度津町	1,355	1,112	82.1%	138	10.2%	2	0.1%	103	7.6%	243	17.9%
まんのう町	995	864	86.8%	56	5.6%	2	0.2%	73	7.3%	131	13.2%
<b>西讃保健所</b>	<b>7,986</b>	<b>5,841</b>	<b>73.1%</b>	<b>931</b>	<b>11.7%</b>	<b>107</b>	<b>1.3%</b>	<b>1,087</b>	<b>13.6%</b>	<b>2,125</b>	<b>26.6%</b>
観音寺市	4,369	3,012	68.9%	551	12.6%	69	1.6%	717	16.4%	1,337	30.6%
三豊市	3,617	2,829	78.2%	380	10.5%	38	1.1%	370	10.2%	788	21.8%
<b>高松市保健所</b>	<b>35,626</b>	<b>29,806</b>	<b>83.7%</b>	<b>1,839</b>	<b>5.2%</b>	<b>130</b>	<b>0.4%</b>	<b>3,811</b>	<b>10.7%</b>	<b>5,780</b>	<b>16.2%</b>

(注) 償還払の検査結果報告がないため、受診者延数と検査結果件数は一致しない。



表6-2 妊婦健康診査（医療機関委託分）の有所見者の構成割合

市 町	指導区分別延人数（構成割合）							
	妊娠高血圧	（割合）	貧血	（割合）	糖尿	（割合）	その他	（割合）
<b>香川県計</b>	<b>2,510</b>	<b>3.4%</b>	<b>3,212</b>	<b>4.4%</b>	<b>2,745</b>	<b>3.8%</b>	<b>7,842</b>	<b>10.7%</b>
（県計前年値）	2,978	4.1%	3,542	4.8%	2,627	3.6%	7,188	9.8%
<b>東讃保健所</b>	<b>10</b>	<b>0.2%</b>	<b>127</b>	<b>2.3%</b>	<b>49</b>	<b>0.9%</b>	<b>534</b>	<b>9.6%</b>
さぬき市	8	0.3%	45	1.9%	16	0.7%	149	6.4%
東かがわ市	2	0.2%	27	2.3%	27	2.3%	277	23.5%
三木町	-	-	52	2.8%	5	0.3%	99	5.3%
直島町	-	-	3	1.6%	1	0.5%	9	4.7%
<b>小豆保健所</b>	<b>5</b>	<b>0.4%</b>	<b>64</b>	<b>5.5%</b>	<b>2</b>	<b>0.2%</b>	<b>109</b>	<b>9.4%</b>
土庄町	-	-	30	5.4%	-	-	49	8.8%
小豆島町	5	0.8%	34	5.6%	2	0.3%	60	9.9%
<b>中讃保健所</b>	<b>1,216</b>	<b>5.4%</b>	<b>728</b>	<b>3.2%</b>	<b>1,152</b>	<b>5.1%</b>	<b>2,347</b>	<b>10.3%</b>
丸亀市	1,019	9.8%	308	3.0%	646	6.2%	1,292	12.4%
坂出市	7	0.2%	99	2.9%	161	4.8%	242	7.2%
普通寺市	140	5.5%	53	2.1%	173	6.8%	107	4.2%
綾川町	5	0.3%	99	6.7%	8	0.5%	269	18.2%
宇多津町	-	-	81	3.7%	98	4.5%	254	11.5%
琴平町	-	-	13	3.6%	16	4.4%	14	3.8%
多度津町	44	3.2%	46	3.4%	41	3.0%	72	5.3%
まんのう町	1	0.1%	29	2.9%	9	0.9%	97	9.7%
<b>西讃保健所</b>	<b>214</b>	<b>2.7%</b>	<b>491</b>	<b>6.1%</b>	<b>510</b>	<b>6.4%</b>	<b>788</b>	<b>9.9%</b>
観音寺市	8	0.2%	364	8.3%	185	4.2%	-	-
三豊市	206	5.7%	127	3.5%	325	9.0%	788	21.8%
<b>高松市保健所</b>	<b>1,065</b>	<b>3.0%</b>	<b>1,802</b>	<b>5.1%</b>	<b>1,032</b>	<b>2.9%</b>	<b>4,064</b>	<b>11.4%</b>

表6-3 HBs抗原検査・性器クラミジア検査・HTLV-1抗体検査・GBS検査の結果割合

市 町	HBs抗原検査			性器クラミジア検査			HTLV-1抗体検査			GBS検査		
	検査件数	陽性者数	（割合）	検査件数	有所見者数	（割合）	検査件数	有所見者数	（割合）	検査件数	有所見者数	（割合）
<b>香川県計</b>	<b>5,866</b>	<b>6</b>	<b>0.1%</b>	<b>6,256</b>	<b>72</b>	<b>1.2%</b>	<b>6,266</b>	<b>12</b>	<b>0.2%</b>	<b>5,151</b>	<b>587</b>	<b>11.4%</b>
（県計前年値）	6,283	5	0.1%	6,845	95	1.4%	6,653	13	0.2%	5,451	635	11.6%
<b>東讃保健所</b>	<b>432</b>	<b>-</b>	<b>-</b>	<b>622</b>	<b>4</b>	<b>0.6%</b>	<b>578</b>	<b>1</b>	<b>0.2%</b>	<b>341</b>	<b>28</b>	<b>8.2%</b>
さぬき市	190	-	-	233	-	-	198	1	0.5%	136	12	8.8%
東かがわ市	89	-	-	105	1	1.0%	87	-	-	52	6	11.5%
三木町	137	-	-	267	3	1.1%	278	-	-	136	10	7.4%
直島町	16	-	-	17	-	-	15	-	-	17	-	-
<b>小豆保健所</b>	<b>90</b>	<b>-</b>	<b>-</b>	<b>84</b>	<b>1</b>	<b>1.2%</b>	<b>85</b>	<b>-</b>	<b>-</b>	<b>74</b>	<b>2</b>	<b>2.7%</b>
土庄町	42	-	-	38	-	-	38	-	-	36	-	-
小豆島町	48	-	-	46	1	2.2%	47	-	-	38	2	5.3%
<b>中讃保健所</b>	<b>1,742</b>	<b>4</b>	<b>0.2%</b>	<b>1,587</b>	<b>25</b>	<b>1.6%</b>	<b>1,792</b>	<b>4</b>	<b>0.2%</b>	<b>1,554</b>	<b>216</b>	<b>13.9%</b>
丸亀市	779	3	0.4%	790	13	1.6%	794	2	0.3%	684	95	13.9%
坂出市	265	-	-	282	7	2.5%	281	-	-	244	38	15.6%
普通寺市	212	-	-	-	-	#DIV/0!	201	-	-	168	23	13.7%
綾川町	89	-	-	150	-	-	152	1	0.7%	119	14	11.8%
宇多津町	184	-	-	180	3	1.7%	179	1	0.6%	146	24	16.4%
琴平町	20	-	-	15	-	-	19	-	-	24	3	12.5%
多度津町	109	1	0.9%	99	-	-	97	-	-	99	17	17.2%
まんのう町	84	-	-	71	2	2.8%	69	-	-	70	2	2.9%
<b>西讃保健所</b>	<b>642</b>	<b>-</b>	<b>-</b>	<b>693</b>	<b>2</b>	<b>0.3%</b>	<b>692</b>	<b>1</b>	<b>0.1%</b>	<b>685</b>	<b>36</b>	<b>5.3%</b>
観音寺市	362	-	-	362	-	-	362	-	-	362	-	-
三豊市	280	-	-	331	2	0.6%	330	1	0.3%	323	36	11.1%
<b>高松市保健所</b>	<b>2,960</b>	<b>2</b>	<b>0.1%</b>	<b>3,270</b>	<b>40</b>	<b>1.2%</b>	<b>3,119</b>	<b>6</b>	<b>0.2%</b>	<b>2,497</b>	<b>305</b>	<b>12.2%</b>

（注）HTLV-1抗体検査はH23年1月から（高松市・三豊市・綾川町はH22年10月6日から）実施。

安心な子育て  
1 乳幼児への保健指導

表7-1 乳幼児訪問指導数 ー合計（新生児～乳児）

市 町	新生児		未熟児		乳 児		合 計	
	被訪問 実人員	(被訪問率)	被訪問 実人員	(被訪問率)	被訪問 実人員	(被訪問率)	被訪問 実人員	(被訪問率)
<b>香川県計</b> (県計前年値)	<b>2,653</b>	<b>42.2%</b>	<b>185</b>	<b>2.9%</b>	<b>3,352</b>	<b>53.3%</b>	<b>6,190</b>	<b>98.3%</b>
	2,570	41.1%	162	2.6%	3,466	55.4%	6,198	99.1%
<b>東讃保健所</b>	<b>161</b>	<b>33.7%</b>	<b>16</b>	<b>3.3%</b>	<b>442</b>	<b>92.5%</b>	<b>619</b>	<b>129.5%</b>
さぬき市	76	39.8%	6	3.1%	226	118.3%	308	161.3%
東かがわ市	57	51.4%	4	3.6%	76	68.5%	137	123.4%
三木町	20	12.8%	5	3.2%	129	82.7%	154	98.7%
直島町	8	40.0%	1	5.0%	11	55.0%	20	100.0%
<b>小豆保健所</b>	<b>63</b>	<b>67.7%</b>	<b>4</b>	<b>4.3%</b>	<b>34</b>	<b>36.6%</b>	<b>101</b>	<b>108.6%</b>
土庄町	41	91.1%	1	2.2%	10	22.2%	52	115.6%
小豆島町	22	45.8%	3	6.3%	24	50.0%	49	102.1%
<b>中讃保健所</b>	<b>507</b>	<b>26.2%</b>	<b>93</b>	<b>4.8%</b>	<b>1,387</b>	<b>71.8%</b>	<b>1,987</b>	<b>102.8%</b>
丸亀市	289	33.6%	51	5.9%	597	69.4%	937	109.0%
坂出市	98	34.6%	7	2.5%	175	61.8%	280	98.9%
善通寺市	26	12.9%	12	5.9%	158	78.2%	196	97.0%
綾川町	4	2.8%	2	1.4%	136	93.8%	142	97.9%
宇多津町	38	20.4%	13	7.0%	134	72.0%	185	99.5%
琴平町	5	13.2%	1	2.6%	25	65.8%	31	81.6%
多度津町	32	24.6%	5	3.8%	93	71.5%	130	100.0%
まんのう町	15	17.0%	2	2.3%	69	78.4%	86	97.7%
<b>西讃保健所</b>	<b>64</b>	<b>9.0%</b>	<b>24</b>	<b>3.4%</b>	<b>621</b>	<b>86.9%</b>	<b>709</b>	<b>99.2%</b>
観音寺市	45	12.1%	6	1.6%	288	77.4%	339	91.1%
三豊市	19	5.5%	18	5.2%	333	97.1%	370	107.9%
<b>高松市保健所</b>	<b>1,858</b>	<b>60.4%</b>	<b>48</b>	<b>1.6%</b>	<b>868</b>	<b>28.2%</b>	<b>2,774</b>	<b>90.2%</b>

(注) 新生児、未熟児、乳児の被訪問率は、「被訪問実人員／出生数」である。

表 7-2 乳幼児訪問指導数 ー 新生児

市 町	被訪問 実人員	(被訪問率)	被訪問 延件数	(一人当たり 訪問回数)	職 種 別 件 数				
					医師	保健師	助産師	栄養士	その他
<b>香川県計</b>	<b>2,653</b>	<b>42.2%</b>	<b>2,690</b>	<b>1.0</b>	-	<b>613</b>	<b>2,077</b>	-	-
(県計前年値)	2,570	41.1%	2,643	1.0	-	632	2,000	-	11
<b>東讃保健所</b>	<b>161</b>	<b>33.7%</b>	<b>170</b>	<b>1.1</b>	-	<b>149</b>	<b>21</b>	-	-
さぬき市	76	39.8%	82	1.1	-	73	9	-	-
東かがわ市	57	51.4%	60	1.1	-	60	-	-	-
三木町	20	12.8%	20	1.0	-	8	12	-	-
直島町	8	40.0%	8	1.0	-	8	-	-	-
<b>小豆保健所</b>	<b>63</b>	<b>67.7%</b>	<b>64</b>	<b>1.0</b>	-	<b>55</b>	<b>9</b>	-	-
土庄町	41	91.1%	42	1.0	-	42	-	-	-
小豆島町	22	45.8%	22	1.0	-	13	9	-	-
<b>中讃保健所</b>	<b>507</b>	<b>26.2%</b>	<b>518</b>	<b>1.0</b>	-	<b>285</b>	<b>233</b>	-	-
丸亀市	289	33.6%	292	1.0	-	154	138	-	-
坂出市	98	34.6%	98	1.0	-	61	37	-	-
善通寺市	26	12.9%	26	1.0	-	1	25	-	-
綾川町	4	2.8%	4	1.0	-	2	2	-	-
宇多津町	38	20.4%	40	1.1	-	21	19	-	-
琴平町	5	13.2%	5	1.0	-	5	-	-	-
多度津町	32	24.6%	38	1.2	-	26	12	-	-
まんのう町	15	17.0%	15	1.0	-	15	-	-	-
<b>西讃保健所</b>	<b>64</b>	<b>9.0%</b>	<b>75</b>	<b>1.2</b>	-	<b>57</b>	<b>18</b>	-	-
観音寺市	45	12.1%	46	1.0	-	28	18	-	-
三豊市	19	5.5%	29	1.5	-	29	-	-	-
<b>高松市保健所</b>	<b>1,858</b>	<b>60.4%</b>	<b>1,863</b>	<b>1.0</b>	-	<b>67</b>	<b>1,796</b>	-	-

表 7-3 乳幼児訪問指導数 ー 未熟児

市 町	被訪問 実人員	(被訪問率)	被訪問 延件数	(一人当たり 訪問回数)	職 種 別 件 数				
					医師	保健師	助産師	栄養士	その他
<b>香川県計</b>	<b>185</b>	<b>2.9%</b>	<b>217</b>	<b>1.2</b>	-	<b>191</b>	<b>25</b>	-	<b>1</b>
(県計前年値)	162	2.6%	194	1.2	-	166	26	-	2
<b>東讃保健所</b>	<b>16</b>	<b>3.3%</b>	<b>19</b>	<b>1.2</b>	-	<b>13</b>	<b>5</b>	-	<b>1</b>
さぬき市	6	3.1%	6	1.0	-	6	-	-	-
東かがわ市	4	3.6%	7	1.8	-	7	-	-	-
三木町	5	3.2%	5	1.0	-	-	5	-	-
直島町	1	5.0%	1	1.0	-	-	-	-	1
<b>小豆保健所</b>	<b>4</b>	<b>4.3%</b>	<b>4</b>	<b>1.0</b>	-	<b>3</b>	<b>1</b>	-	-
土庄町	1	2.2%	1	1.0	-	1	-	-	-
小豆島町	3	6.3%	3	1.0	-	2	1	-	-
<b>中讃保健所</b>	<b>93</b>	<b>4.8%</b>	<b>105</b>	<b>1.1</b>	-	<b>89</b>	<b>16</b>	-	-
丸亀市	51	5.9%	51	1.0	-	51	-	-	-
坂出市	7	2.5%	7	1.0	-	7	-	-	-
善通寺市	12	5.9%	16	1.3	-	1	15	-	-
綾川町	2	1.4%	2	1.0	-	2	-	-	-
宇多津町	13	7.0%	18	1.4	-	17	1	-	-
琴平町	1	2.6%	1	1.0	-	1	-	-	-
多度津町	5	3.8%	8	1.6	-	8	-	-	-
まんのう町	2	2.3%	2	1.0	-	2	-	-	-
<b>西讃保健所</b>	<b>24</b>	<b>3.4%</b>	<b>32</b>	<b>1.3</b>	-	<b>29</b>	<b>3</b>	-	-
観音寺市	6	1.6%	6	1.0	-	3	3	-	-
三豊市	18	5.2%	26	1.4	-	26	-	-	-
<b>高松市保健所</b>	<b>48</b>	<b>1.6%</b>	<b>57</b>	<b>1.2</b>	-	<b>57</b>	-	-	-

表 7-4 乳幼児訪問指導数 — 乳児(新生児・未熟児を除く)

市 町	被訪問 実人員	(被訪問率)	被訪問 延件数	(一人当たり 訪問回数)	職 種 別 件 数				
					医師	保健師	助産師	栄養士	その他
<b>香川県計</b>	<b>3,352</b>	<b>53.3%</b>	<b>4,141</b>	<b>1.2</b>	-	<b>2,815</b>	<b>1,315</b>	<b>1</b>	<b>9</b>
(県計前年値)	3,466	55.4%	4,296	1.2	-	2,956	1,228	-	252
<b>東讃保健所</b>	<b>442</b>	<b>92.5%</b>	<b>490</b>	<b>1.1</b>	-	<b>362</b>	<b>122</b>	-	<b>6</b>
さぬき市	226	118.3%	248	1.1	-	235	13	-	-
東かがわ市	76	68.5%	99	1.3	-	99	-	-	-
三木町	129	82.7%	129	1.0	-	20	109	-	-
直島町	11	55.0%	14	1.3	-	8	-	-	6
<b>小豆保健所</b>	<b>34</b>	<b>36.6%</b>	<b>37</b>	<b>1.1</b>	-	<b>21</b>	<b>16</b>	-	-
土庄町	10	22.2%	13	1.3	-	13	-	-	-
小豆島町	24	50.0%	24	1.0	-	8	16	-	-
<b>中讃保健所</b>	<b>1,387</b>	<b>71.8%</b>	<b>1,545</b>	<b>1.1</b>	-	<b>630</b>	<b>910</b>	<b>1</b>	<b>3</b>
丸亀市	597	69.4%	624	1.0	-	245	379	-	-
坂出市	175	61.8%	193	1.1	-	128	65	-	-
善通寺市	158	78.2%	217	1.4	-	20	197	-	-
綾川町	136	93.8%	136	1.0	-	76	60	-	-
宇多津町	134	72.0%	156	1.2	-	57	96	-	3
琴平町	25	65.8%	35	1.4	-	35	-	1	-
多度津町	93	71.5%	115	1.2	-	54	61	-	-
まんのう町	69	78.4%	69	1.0	-	15	52	-	-
<b>西讃保健所</b>	<b>621</b>	<b>86.9%</b>	<b>742</b>	<b>1.2</b>	-	<b>475</b>	<b>267</b>	-	-
観音寺市	288	77.4%	304	1.1	-	204	100	-	-
三豊市	333	97.1%	438	1.3	-	271	167	-	-
<b>高松市保健所</b>	<b>868</b>	<b>28.2%</b>	<b>1,327</b>	<b>1.5</b>	-	<b>1,327</b>	-	-	-

表 7-5 乳幼児訪問指導数 — 幼児

市 町	被訪問 実人員	(被訪問率)	被訪問 延件数	(一人当たり 訪問回数)	職 種 別 件 数				
					医師	保健師	助産師	栄養士	その他
<b>香川県計</b>	<b>632</b>	<b>1.9%</b>	<b>1,091</b>	<b>1.7</b>	-	<b>1,083</b>	<b>5</b>	-	<b>3</b>
(県計前年値)	699	2.1%	1,090	1.6	-	1,068	20	-	2
<b>東讃保健所</b>	<b>91</b>	<b>3.3%</b>	<b>134</b>	<b>1.5</b>	-	<b>131</b>	-	-	<b>3</b>
さぬき市	11	1.0%	38	3.5	-	38	-	-	-
東かがわ市	77	12.0%	93	1.2	-	93	-	-	-
三木町	-	-	-	-	-	-	-	-	-
直島町	3	2.5%	3	1.0	-	-	-	-	3
<b>小豆保健所</b>	<b>3</b>	<b>0.4%</b>	<b>5</b>	<b>1.7</b>	-	<b>5</b>	-	-	-
土庄町	3	0.8%	5	1.7	-	5	-	-	-
小豆島町	-	-	-	-	-	-	-	-	-
<b>中讃保健所</b>	<b>171</b>	<b>1.7%</b>	<b>239</b>	<b>1.4</b>	-	<b>234</b>	<b>5</b>	-	-
丸亀市	98	2.3%	117	1.2	-	117	-	-	-
坂出市	9	0.6%	13	1.4	-	13	-	-	-
善通寺市	26	2.4%	50	1.9	-	45	5	-	-
綾川町	3	0.4%	3	1.0	-	3	-	-	-
宇多津町	14	1.6%	20	1.4	-	20	-	-	-
琴平町	4	2.0%	12	3.0	-	12	-	-	-
多度津町	17	2.4%	24	1.4	-	24	-	-	-
まんのう町	-	-	-	-	-	-	-	-	-
<b>西讃保健所</b>	<b>44</b>	<b>1.2%</b>	<b>128</b>	<b>2.9</b>	-	<b>128</b>	-	-	-
観音寺市	16	0.8%	21	1.3	-	21	-	-	-
三豊市	28	1.5%	107	3.8	-	107	-	-	-
<b>高松市保健所</b>	<b>323</b>	<b>2.1%</b>	<b>585</b>	<b>1.8</b>	-	<b>585</b>	-	-	-

(注) 幼児の被訪問率は、「被訪問実人員/0~4歳児数」である。

表 8-1 乳幼児保健指導 - 乳児

市 町	被指導 実人員	(指導率)	被指導 延件数	(一人当たり 指導回数)	相談日 実施分	随時面接 実施分	相談日 開設日数	電話相談 延件数
<b>香川県計</b> (県計前年値)	<b>5,976</b> 6,401	<b>94.9%</b> 102.3%	<b>7,837</b> 8,911	<b>1.3</b> 1.4	<b>4,813</b> 5,164	<b>3,024</b> 3,747	<b>645</b> 686	<b>6,184</b> 6,682
<b>東讃保健所</b>	<b>534</b>	<b>111.7%</b>	<b>1,387</b>	<b>2.6</b>	<b>429</b>	<b>958</b>	<b>77</b>	<b>732</b>
さぬき市	295	154.5%	910	3.1	167	743	30	371
東かがわ市	223	200.9%	459	2.1	260	199	30	290
三木町	14	9.0%	14	1.0	-	14	14	67
直島町	2	10.0%	4	2.0	2	2	3	4
<b>小豆保健所</b>	<b>94</b>	<b>101.1%</b>	<b>138</b>	<b>1.5</b>	<b>129</b>	<b>9</b>	<b>12</b>	<b>26</b>
土庄町	15	33.3%	15	1.0	6	9	12	21
小豆島町	79	164.6%	123	1.6	123	-	-	5
<b>中讃保健所</b>	<b>1,017</b>	<b>52.6%</b>	<b>1,430</b>	<b>1.4</b>	<b>499</b>	<b>931</b>	<b>40</b>	<b>2,121</b>
丸亀市	443	51.5%	486	1.1	59	427	12	666
坂出市	60	21.2%	89	1.5	-	89	-	80
善通寺市	352	174.3%	577	1.6	315	262	12	246
綾川町	14	9.7%	14	1.0	-	14	-	106
宇多津町	57	30.6%	83	1.5	-	83	-	139
琴平町	32	84.2%	111	3.5	93	18	11	5
多度津町	40	30.8%	46	1.2	32	14	5	775
まんのう町	19	21.6%	24	1.3	-	24	-	104
<b>西讃保健所</b>	<b>975</b>	<b>136.4%</b>	<b>1,033</b>	<b>1.1</b>	<b>440</b>	<b>593</b>	<b>32</b>	<b>498</b>
観音寺市	513	137.9%	561	1.1	140	421	12	275
三豊市	462	134.7%	472	1.0	300	172	20	223
<b>高松市保健所</b>	<b>3,356</b>	<b>109.1%</b>	<b>3,849</b>	<b>1.1</b>	<b>3,316</b>	<b>533</b>	<b>484</b>	<b>2,807</b>

(注) 指導率は、「被指導実人員/出生数」である。

表 8-2 乳幼児保健指導 - 幼児

市 町	被指導 実人員	(指導率)	被指導 延件数	(一人当たり 指導回数)	相談日 実施分	随時面接 実施分	相談日 開設日数	電話相談 延件数
<b>香川県計</b> (県計前年値)	<b>4,035</b> 4,047	<b>12.4%</b> 12.1%	<b>5,761</b> 6,776	<b>1.4</b> 1.7	<b>2,629</b> 2,677	<b>3,132</b> 4,099	<b>853</b> 925	<b>8,553</b> 8,951
<b>東讃保健所</b>	<b>764</b>	<b>27.4%</b>	<b>1,391</b>	<b>1.8</b>	<b>490</b>	<b>901</b>	<b>184</b>	<b>754</b>
さぬき市	167	15.5%	570	3.4	26	544	30	201
東かがわ市	420	65.3%	599	1.4	263	336	83	393
三木町	171	18.1%	213	1.2	198	15	68	145
直島町	6	5.1%	9	1.5	3	6	3	15
<b>小豆保健所</b>	<b>196</b>	<b>27.2%</b>	<b>212</b>	<b>1.1</b>	<b>173</b>	<b>39</b>	<b>26</b>	<b>23</b>
土庄町	62	17.3%	78	1.3	39	39	26	8
小豆島町	134	37.0%	134	1.0	134	-	-	15
<b>中讃保健所</b>	<b>1,176</b>	<b>11.9%</b>	<b>1,505</b>	<b>1.3</b>	<b>445</b>	<b>1,060</b>	<b>41</b>	<b>1,419</b>
丸亀市	506	11.7%	519	1.0	4	515	12	516
坂出市	51	3.5%	66	1.3	-	66	-	60
善通寺市	307	27.9%	549	1.8	264	285	12	408
綾川町	4	0.5%	5	1.3	-	5	-	48
宇多津町	46	5.3%	59	1.3	-	59	-	68
琴平町	45	22.7%	90	2.0	65	25	11	22
多度津町	47	6.7%	47	1.0	-	47	-	145
まんのう町	170	32.9%	170	1.0	112	58	6	152
<b>西讃保健所</b>	<b>741</b>	<b>19.9%</b>	<b>1,036</b>	<b>1.4</b>	<b>629</b>	<b>407</b>	<b>118</b>	<b>758</b>
観音寺市	266	14.0%	402	1.5	344	58	12	388
三豊市	475	26.1%	634	1.3	285	349	106	370
<b>高松市保健所</b>	<b>1,158</b>	<b>7.5%</b>	<b>1,617</b>	<b>1.4</b>	<b>892</b>	<b>725</b>	<b>484</b>	<b>5,599</b>

(注) 指導率は、「被指導実人員/0~4歳児数」である。

安心な子育て  
2 健康教育

表9-1 健康教育 - 育児学級（乳児期）

市 町	開催回数	延 参 加 者 数					1 回当たり参加者
		児	本人・保護者	(父等男性)	その他	計	
<b>香川県計</b>	<b>115</b>	<b>839</b>	<b>995</b>	<b>23</b>	<b>19</b>	<b>1,014</b>	<b>8.8</b>
さぬき市	4	34	35	1	-	35	8.8
東かがわ市	26	250	250	-	-	250	9.6
三木町	-	-	-	-	-	-	-
直島町	-	-	-	-	-	-	-
土庄町	8	34	34	-	-	34	4.3
小豆島町	-	-	-	-	-	-	-
丸亀市	-	-	-	-	-	-	-
坂出市	14	117	129	5	2	131	9.4
善通寺市	17	150	146	4	8	154	9.1
綾川町	-	-	-	-	-	-	-
宇多津町	23	143	143	1	4	147	6.4
琴平町	-	-	-	-	-	-	-
多度津町	5	31	39	6	-	39	7.8
まんのう町	-	-	-	-	-	-	-
観音寺市	12	80	169	5	5	174	14.5
三豊市	6	-	50	1	-	50	8.3
高松市	-	-	-	-	-	-	-

表9-2 健康教育 - 育児学級（幼児期）

市 町	開催回数	延 参 加 者 数					1 回当たり参加者
		児	本人・保護者	(父等男性)	その他	計	
<b>香川県計</b>	<b>145</b>	<b>1,635</b>	<b>1,813</b>	<b>1</b>	<b>4</b>	<b>1,817</b>	<b>12.5</b>
さぬき市	-	-	-	-	-	-	-
東かがわ市	6	19	41	-	-	41	6.8
三木町	-	-	-	-	-	-	-
直島町	2	7	6	-	-	6	3.0
土庄町	5	56	56	-	-	56	11.2
小豆島町	-	-	-	-	-	-	-
丸亀市	-	-	-	-	-	-	-
坂出市	5	11	10	-	-	10	2.0
善通寺市	11	32	71	-	2	73	6.6
綾川町	-	-	-	-	-	-	-
宇多津町	-	-	-	-	-	-	-
琴平町	-	-	-	-	-	-	-
多度津町	2	5	5	-	-	5	2.5
まんのう町	-	-	-	-	-	-	-
観音寺市	9	48	167	1	2	169	18.8
三豊市	-	-	-	-	-	-	-
高松市	105	1,457	1,457	-	-	1,457	13.9

安心な子育て  
3 乳幼児健康診査の受診状況

表 10-1 乳幼児健康診査の受診状況(総合)

市 町	1～2か月児			3～5か月児			6～8か月児			9～12か月児		
	総数(医療機関+集団)			総数(医療機関+集団)			総数(医療機関+集団)			総数(医療機関+集団)		
	対象人員	実受診者数	(受診率)	対象人員	実受診者数	(受診率)	対象人員	実受診者数	(受診率)	対象人員	実受診者数	(受診率)
<b>香川県計</b> (県計前年値)	<b>6,488</b>	<b>5,317</b>	<b>82.0%</b>	<b>7,497</b>	<b>5,340</b>	<b>71.2%</b>	<b>5,694</b>	<b>1,845</b>	<b>32.4%</b>	<b>5,810</b>	<b>1,823</b>	<b>31.4%</b>
	6,647	5,067	76.2%	7,953	5,474	68.8%	5,900	1,914	32.4%	6,185	2,085	33.7%
<b>東讃保健所</b>	<b>443</b>	<b>413</b>	<b>93.2%</b>	<b>581</b>	<b>478</b>	<b>82.3%</b>	<b>118</b>	<b>117</b>	<b>99.2%</b>	<b>410</b>	<b>325</b>	<b>79.3%</b>
さぬき市	195	165	84.6%	187	177	94.7%	-	-	-	195	118	60.5%
東かがわ市	97	97	100.0%	184	117	63.6%	21	21	100.0%	145	142	97.9%
三木町	133	133	100.0%	180	156	86.7%	76	76	100.0%	32	32	100.0%
直島町	18	18	100.0%	30	28	93.3%	21	20	95.2%	38	33	86.8%
<b>小豆保健所</b>	<b>94</b>	<b>91</b>	<b>96.8%</b>	<b>96</b>	<b>96</b>	<b>100.0%</b>	<b>100</b>	<b>97</b>	<b>97.0%</b>	<b>110</b>	<b>110</b>	<b>100.0%</b>
土庄町	44	44	100.0%	50	53	106.0%	44	44	100.0%	57	57	100.0%
小豆島町	50	47	94.0%	46	43	93.5%	56	53	94.6%	53	53	100.0%
<b>中讃保健所</b>	<b>1,930</b>	<b>1,695</b>	<b>87.8%</b>	<b>2,750</b>	<b>1,833</b>	<b>66.7%</b>	<b>1,592</b>	<b>784</b>	<b>49.2%</b>	<b>1,557</b>	<b>824</b>	<b>52.9%</b>
丸亀市	860	810	94.2%	1,683	802	47.7%	860	337	39.2%	860	286	33.3%
坂出市	291	231	79.4%	282	274	97.2%	157	157	100.0%	102	102	100.0%
善通寺市	215	157	73.0%	215	196	91.2%	215	24	11.2%	215	99	46.0%
綾川町	151	120	79.5%	143	140	97.9%	132	49	37.1%	136	126	92.6%
宇多津町	180	154	85.6%	181	181	100.0%	90	82	91.1%	90	69	76.7%
琴平町	27	27	100.0%	32	32	100.0%	32	29	90.6%	32	20	62.5%
多度津町	115	111	96.5%	125	121	96.8%	14	14	100.0%	21	21	100.0%
まんのう町	91	85	93.4%	89	87	97.8%	92	92	100.0%	101	101	100.0%
<b>西讃保健所</b>	<b>657</b>	<b>614</b>	<b>93.5%</b>	<b>706</b>	<b>697</b>	<b>98.7%</b>	<b>520</b>	<b>295</b>	<b>56.7%</b>	<b>369</b>	<b>140</b>	<b>37.9%</b>
観音寺市	365	322	88.2%	362	355	98.1%	333	108	32.4%	321	92	28.7%
三豊市	292	292	100.0%	344	342	99.4%	187	187	100.0%	48	48	100.0%
<b>高松市保健所</b>	<b>3,364</b>	<b>2,504</b>	<b>74.4%</b>	<b>3,364</b>	<b>2,236</b>	<b>66.5%</b>	<b>3,364</b>	<b>552</b>	<b>16.4%</b>	<b>3,364</b>	<b>424</b>	<b>12.6%</b>

市 町	1歳6か月児			3歳児			その他		
	総数(医療機関+集団)			総数(医療機関+集団)			総数(医療機関+集団)		
	対象人員	実受診者数	(受診率)	対象人員	実受診者数	(受診率)	対象人員	実受診者数	(受診率)
<b>香川県計</b> (県計前年値)	<b>6,572</b>	<b>5,846</b>	<b>89.0%</b>	<b>7,314</b>	<b>6,980</b>	<b>95.4%</b>	<b>1,012</b>	<b>948</b>	<b>93.7%</b>
	6,948	6,145	88.4%	7,709	7,404	96.0%	1,016	971	95.6%
<b>東讃保健所</b>	<b>595</b>	<b>528</b>	<b>88.7%</b>	<b>700</b>	<b>641</b>	<b>91.6%</b>	<b>495</b>	<b>435</b>	<b>87.9%</b>
さぬき市	212	206	97.2%	253	248	98.0%	-	-	-
東かがわ市	114	106	93.0%	169	160	94.7%	163	161	98.8%
三木町	243	192	79.0%	255	212	83.1%	305	247	81.0%
直島町	26	24	92.3%	23	21	91.3%	27	27	100.0%
<b>小豆保健所</b>	<b>140</b>	<b>129</b>	<b>92.1%</b>	<b>164</b>	<b>155</b>	<b>94.5%</b>	<b>94</b>	<b>92</b>	<b>97.9%</b>
土庄町	78	71	91.0%	82	79	96.3%	-	-	-
小豆島町	62	58	93.5%	82	76	92.7%	94	92	97.9%
<b>中讃保健所</b>	<b>1,948</b>	<b>1,921</b>	<b>98.6%</b>	<b>2,234</b>	<b>2,179</b>	<b>97.5%</b>	<b>421</b>	<b>419</b>	<b>99.5%</b>
丸亀市	870	845	97.1%	1,005	969	96.4%	-	-	-
坂出市	295	294	99.7%	336	323	96.1%	-	-	-
善通寺市	210	215	102.4%	255	252	98.8%	250	249	99.6%
綾川町	137	136	99.3%	164	164	100.0%	-	-	-
宇多津町	146	146	100.0%	171	171	100.0%	-	-	-
琴平町	41	41	100.0%	45	45	100.0%	-	-	-
多度津町	138	136	98.6%	132	131	99.2%	171	170	99.4%
まんのう町	111	108	97.3%	126	124	98.4%	-	-	-
<b>西讃保健所</b>	<b>683</b>	<b>690</b>	<b>101.0%</b>	<b>853</b>	<b>836</b>	<b>98.0%</b>	<b>2</b>	<b>2</b>	<b>100.0%</b>
観音寺市	366	373	101.9%	453	438	96.7%	-	-	-
三豊市	317	317	100.0%	400	398	99.5%	2	2	100.0%
<b>高松市保健所</b>	<b>3,206</b>	<b>2,578</b>	<b>80.4%</b>	<b>3,363</b>	<b>3,169</b>	<b>94.2%</b>	<b>-</b>	<b>-</b>	<b>-</b>

表10-2 乳幼児健康診査の受診状況

市 町	1～2か月児						3～5か月児					
	医療機関委託			集団健康診査			医療機関委託			集団健康診査		
	対象人員	実受診者数	(受診率)	対象人員	実受診者数	(受診率)	対象人員	実受診者数	(受診率)	対象人員	実受診者数	(受診率)
<b>香川県計</b> (県計前年値)	<b>6,453</b>	<b>5,313</b>	<b>82.3%</b>	<b>35</b>	<b>4</b>	<b>11.4%</b>	<b>5,457</b>	<b>3,367</b>	<b>61.7%</b>	<b>2,040</b>	<b>1,973</b>	<b>96.7%</b>
	6,590	5,063	76.8%	57	4	7.0%	4,965	2,832	57.0%	2,988	2,642	88.4%
<b>東讃保健所</b>	<b>439</b>	<b>409</b>	<b>93.2%</b>	<b>4</b>	<b>4</b>	<b>100.0%</b>	<b>82</b>	<b>20</b>	<b>24.4%</b>	<b>499</b>	<b>458</b>	<b>91.8%</b>
さぬき市	195	165	84.6%	-	-	-	-	-	-	187	177	94.7%
東かがわ市	97	97	100.0%	-	-	-	66	4	6.1%	118	113	95.8%
三木町	133	133	100.0%	-	-	-	8	8	100.0%	172	148	86.0%
直島町	14	14	100.0%	4	4	100.0%	8	8	100.0%	22	20	90.9%
<b>小豆保健所</b>	<b>94</b>	<b>91</b>	<b>96.8%</b>	-	-	-	-	-	-	<b>96</b>	<b>96</b>	<b>100.0%</b>
土庄町	44	44	100.0%	-	-	-	-	-	-	50	53	106.0%
小豆島町	50	47	94.0%	-	-	-	-	-	-	46	43	93.5%
<b>中讃保健所</b>	<b>1,899</b>	<b>1,695</b>	<b>89.3%</b>	<b>31</b>	-	-	<b>1,989</b>	<b>1,089</b>	<b>54.8%</b>	<b>761</b>	<b>744</b>	<b>97.8%</b>
丸亀市	860	810	94.2%	-	-	-	1,683	802	47.7%	-	-	-
坂出市	291	231	79.4%	-	-	-	56	56	100.0%	226	218	96.5%
普通寺市	215	157	73.0%	-	-	-	215	196	91.2%	-	-	-
綾川町	120	120	100.0%	31	-	-	1	1	100.0%	142	139	97.9%
宇多津町	180	154	85.6%	-	-	-	2	2	100.0%	179	179	100.0%
琴平町	27	27	100.0%	-	-	-	32	32	100.0%	-	-	-
多度津町	115	111	96.5%	-	-	-	-	-	-	125	121	96.8%
まんのう町	91	85	93.4%	-	-	-	-	-	-	89	87	97.8%
<b>西讃保健所</b>	<b>657</b>	<b>614</b>	<b>93.5%</b>	-	-	-	<b>22</b>	<b>22</b>	<b>100.0%</b>	<b>684</b>	<b>675</b>	<b>98.7%</b>
観音寺市	365	322	88.2%	-	-	-	16	16	100.0%	346	339	98.0%
三豊市	292	292	100.0%	-	-	-	6	6	100.0%	338	336	99.4%
<b>高松市保健所</b>	<b>3,364</b>	<b>2,504</b>	<b>74.4%</b>	-	-	-	<b>3,364</b>	<b>2,236</b>	<b>66.5%</b>	-	-	-

市 町	6～8か月児						9～12か月児					
	医療機関委託			集団健康診査			医療機関委託			集団健康診査		
	対象人員	実受診者数	(受診率)	対象人員	実受診者数	(受診率)	対象人員	実受診者数	(受診率)	対象人員	実受診者数	(受診率)
<b>香川県計</b> (県計前年値)	<b>5,507</b>	<b>1,742</b>	<b>31.6%</b>	<b>187</b>	<b>103</b>	<b>55.1%</b>	<b>5,324</b>	<b>1,355</b>	<b>25.5%</b>	<b>486</b>	<b>468</b>	<b>96.3%</b>
	5,505	1,777	32.3%	395	137	34.7%	5,332	1,561	29.3%	-	-	-
<b>東讃保健所</b>	<b>98</b>	<b>98</b>	<b>100.0%</b>	<b>20</b>	<b>19</b>	<b>95.0%</b>	<b>252</b>	<b>175</b>	<b>69.4%</b>	<b>158</b>	<b>150</b>	<b>94.9%</b>
さぬき市	-	-	-	-	-	-	195	118	60.5%	-	-	-
東かがわ市	21	21	100.0%	-	-	-	25	25	100.0%	120	117	97.5%
三木町	76	76	100.0%	-	-	-	32	32	100.0%	-	-	-
直島町	1	1	100.0%	20	19	95.0%	-	-	-	38	33	86.8%
<b>小豆保健所</b>	<b>100</b>	<b>97</b>	<b>97.0%</b>	-	-	-	-	-	-	<b>110</b>	<b>110</b>	<b>100.0%</b>
土庄町	44	44	100.0%	-	-	-	-	-	-	57	57	100.0%
小豆島町	56	53	94.6%	-	-	-	-	-	-	53	53	100.0%
<b>中讃保健所</b>	<b>1,425</b>	<b>700</b>	<b>49.1%</b>	<b>167</b>	<b>84</b>	<b>50.3%</b>	<b>1,339</b>	<b>616</b>	<b>46.0%</b>	<b>218</b>	<b>208</b>	<b>95.4%</b>
丸亀市	860	337	39.2%	-	-	-	860	286	33.3%	-	-	-
坂出市	157	157	100.0%	-	-	-	102	102	100.0%	-	-	-
普通寺市	215	24	11.2%	-	-	-	215	99	46.0%	-	-	-
綾川町	47	47	100.0%	85	2	2.4%	6	6	100.0%	130	120	92.3%
宇多津町	90	82	91.1%	-	-	-	90	69	76.7%	-	-	-
琴平町	32	29	90.6%	-	-	-	32	20	62.5%	-	-	-
多度津町	14	14	100.0%	-	-	-	21	21	100.0%	-	-	-
まんのう町	10	10	100.0%	82	82	100.0%	13	13	100.0%	88	88	100.0%
<b>西讃保健所</b>	<b>520</b>	<b>295</b>	<b>56.7%</b>	-	-	-	<b>369</b>	<b>140</b>	<b>37.9%</b>	-	-	-
観音寺市	333	108	32.4%	-	-	-	321	92	28.7%	-	-	-
三豊市	187	187	100.0%	-	-	-	48	48	100.0%	-	-	-
<b>高松市保健所</b>	<b>3,364</b>	<b>552</b>	<b>16.4%</b>	-	-	-	<b>3,364</b>	<b>424</b>	<b>12.6%</b>	-	-	-



表 10-3 乳幼児健康診査の受診状況

市 町	1歳6か月児						3歳児					
	医療機関委託			集団健康診査			医療機関委託			集団健康診査		
	対象人員	実受診者数	(受診率)	対象人員	実受診者数	(受診率)	対象人員	実受診者数	(受診率)	対象人員	実受診者数	(受診率)
<b>香川県計</b> (県計前年値)	<b>3,506</b>	<b>2,883</b>	<b>82.2%</b>	<b>3,066</b>	<b>2,963</b>	<b>96.6%</b>	<b>300</b>	<b>297</b>	<b>99.0%</b>	<b>7,014</b>	<b>6,683</b>	<b>95.3%</b>
	2,967	2,345	79.0%	3,981	3,800	95.5%	371	349	94.1%	7,338	7,055	96.1%
<b>東讃保健所</b>	-	-	-	<b>595</b>	<b>528</b>	<b>88.7%</b>	-	-	-	<b>700</b>	<b>641</b>	<b>91.6%</b>
さぬき市	-	-	-	212	206	97.2%	-	-	-	253	248	98.0%
東かがわ市	-	-	-	114	106	93.0%	-	-	-	169	160	94.7%
三木町	-	-	-	243	192	79.0%	-	-	-	255	212	83.1%
直島町	-	-	-	26	24	92.3%	-	-	-	23	21	91.3%
<b>小豆保健所</b>	-	-	-	<b>140</b>	<b>129</b>	<b>92.1%</b>	-	-	-	<b>164</b>	<b>155</b>	<b>94.5%</b>
土庄町	-	-	-	78	71	91.0%	-	-	-	82	79	96.3%
小豆島町	-	-	-	62	58	93.5%	-	-	-	82	76	92.7%
<b>中讃保健所</b>	<b>300</b>	<b>305</b>	<b>101.7%</b>	<b>1,648</b>	<b>1,616</b>	<b>98.1%</b>	<b>300</b>	<b>297</b>	<b>99.0%</b>	<b>1,934</b>	<b>1,882</b>	<b>97.3%</b>
丸亀市	-	-	-	870	845	97.1%	-	-	-	1,005	969	96.4%
坂出市	49	49	100.0%	246	245	99.6%	-	-	-	336	323	96.1%
普通寺市	210	215	102.4%	-	-	-	255	252	98.8%	-	-	-
綾川町	-	-	-	137	136	99.3%	-	-	-	164	164	100.0%
宇多津町	-	-	-	146	146	100.0%	-	-	-	171	171	100.0%
琴平町	41	41	100.0%	-	-	-	45	45	100.0%	-	-	-
多度津町	-	-	-	138	136	98.6%	-	-	-	132	131	99.2%
まんのう町	-	-	-	111	108	97.3%	-	-	-	126	124	98.4%
<b>西讃保健所</b>	-	-	-	<b>683</b>	<b>690</b>	<b>101.0%</b>	-	-	-	<b>853</b>	<b>836</b>	<b>98.0%</b>
観音寺市	-	-	-	366	373	101.9%	-	-	-	453	438	96.7%
三豊市	-	-	-	317	317	100.0%	-	-	-	400	398	99.5%
<b>高松市保健所</b>	<b>3,206</b>	<b>2,578</b>	<b>80.4%</b>	-	-	-	-	-	-	<b>3,363</b>	<b>3,169</b>	<b>94.2%</b>

市 町	その他					
	医療機関委託			集団健康診査		
	対象人員	実受診者数	(受診率)	対象人員	実受診者数	(受診率)
<b>香川県計</b> (県計前年値)	<b>252</b>	<b>251</b>	<b>99.6%</b>	<b>760</b>	<b>697</b>	<b>91.7%</b>
	319	318	99.7%	697	653	93.7%
<b>東讃保健所</b>	-	-	-	<b>495</b>	<b>435</b>	<b>87.9%</b>
さぬき市	-	-	-	-	-	-
東かがわ市	-	-	-	163	161	98.8%
三木町	-	-	-	305	247	81.0%
直島町	-	-	-	27	27	100.0%
<b>小豆保健所</b>	-	-	-	<b>94</b>	<b>92</b>	<b>97.9%</b>
土庄町	-	-	-	-	-	-
小豆島町	-	-	-	94	92	97.9%
<b>中讃保健所</b>	<b>250</b>	<b>249</b>	<b>99.6%</b>	<b>171</b>	<b>170</b>	<b>99.4%</b>
丸亀市	-	-	-	-	-	-
坂出市	-	-	-	-	-	-
普通寺市	250	249	99.6%	-	-	-
綾川町	-	-	-	-	-	-
宇多津町	-	-	-	-	-	-
琴平町	-	-	-	-	-	-
多度津町	-	-	-	171	170	99.4%
まんのう町	-	-	-	-	-	-
<b>西讃保健所</b>	<b>2</b>	<b>2</b>	<b>100.0%</b>	-	-	-
観音寺市	-	-	-	-	-	-
三豊市	2	2	100.0%	-	-	-
<b>高松市保健所</b>	-	-	-	-	-	-

表 1 1 - 1 乳児健康診査の受診結果 総合 (1~2か月児：一般及び精密)

市 町	一 般 実受診者数	一 般 受 診 結 果											
		異常なし	割合	既医療	割合	要経過 観察	割合	要医療	割合	(再掲)要医療		要精密	割合
										精神面	身体面		
<b>香川県計</b> (県計前年値)	<b>5,317</b> 5,067	<b>4,588</b> 4,428	<b>86.3%</b> 87.4%	<b>193</b> 174	<b>3.6%</b> 3.4%	<b>212</b> 208	<b>4.0%</b> 4.1%	<b>184</b> 146	<b>3.5%</b> 2.9%	- 1	<b>184</b> 145	<b>140</b> 111	<b>2.6%</b> 2.2%
<b>東讃保健所</b>	<b>413</b>	<b>360</b>	<b>87.2%</b>	<b>22</b>	<b>5.3%</b>	<b>19</b>	<b>4.6%</b>	<b>5</b>	<b>1.2%</b>	-	<b>5</b>	<b>7</b>	<b>1.7%</b>
さぬき市	165	141	85.5%	10	6.1%	8	4.8%	4	2.4%	-	4	2	1.2%
東かがわ市	97	87	89.7%	4	4.1%	4	4.1%	1	1.0%	-	1	1	1.0%
三木町	133	114	85.7%	8	6.0%	7	5.3%	-	-	-	-	4	3.0%
直島町	18	18	100.0%	-	-	-	-	-	-	-	-	-	-
<b>小豆保健所</b>	<b>91</b>	<b>78</b>	<b>85.7%</b>	<b>3</b>	<b>3.3%</b>	<b>3</b>	<b>3.3%</b>	<b>3</b>	<b>3.3%</b>	-	<b>3</b>	<b>4</b>	<b>4.4%</b>
土庄町	44	36	81.8%	3	6.8%	2	4.5%	1	2.3%	-	1	2	4.5%
小豆島町	47	42	89.4%	-	-	1	2.1%	2	4.3%	-	2	2	4.3%
<b>中讃保健所</b>	<b>1,695</b>	<b>1,486</b>	<b>87.7%</b>	<b>96</b>	<b>5.7%</b>	<b>50</b>	<b>2.9%</b>	<b>33</b>	<b>1.9%</b>	-	<b>33</b>	<b>30</b>	<b>1.8%</b>
丸亀市	810	709	87.5%	46	5.7%	18	2.2%	21	2.6%	-	21	16	2.0%
坂出市	231	194	84.0%	20	8.7%	11	4.8%	2	0.9%	-	2	4	1.7%
善通寺市	157	137	87.3%	6	3.8%	9	5.7%	2	1.3%	-	2	3	1.9%
綾川町	120	115	95.8%	2	1.7%	2	1.7%	-	-	-	-	1	0.8%
宇多津町	154	124	80.5%	16	10.4%	6	3.9%	4	2.6%	-	4	4	2.6%
琴平町	27	25	92.6%	2	7.4%	-	-	-	-	-	-	-	-
多度津町	111	103	92.8%	4	3.6%	1	0.9%	2	1.8%	-	2	1	0.9%
まんのう町	85	79	92.9%	-	-	3	3.5%	2	2.4%	-	2	1	1.2%
<b>西讃保健所</b>	<b>614</b>	<b>514</b>	<b>83.7%</b>	<b>11</b>	<b>1.8%</b>	<b>38</b>	<b>6.2%</b>	<b>5</b>	<b>0.8%</b>	-	<b>5</b>	<b>46</b>	<b>7.5%</b>
観音寺市	322	256	79.5%	7	2.2%	23	7.1%	1	0.3%	-	1	35	10.9%
三豊市	292	258	88.4%	4	1.4%	15	5.1%	4	1.4%	-	4	11	3.8%
<b>高松市保健所</b>	<b>2,504</b>	<b>2,150</b>	<b>85.9%</b>	<b>61</b>	<b>2.4%</b>	<b>102</b>	<b>4.1%</b>	<b>138</b>	<b>5.5%</b>	-	<b>138</b>	<b>53</b>	<b>2.1%</b>

市 町	精密健康診査 実受診者数	精 密 受 診 結 果									
		異常なし	割合	要経過 観察	割合	要医療	割合	(再掲)要医療			
								精神面	割合	身体面	割合
<b>香川県計</b> (県計前年値)	<b>62</b> 39	<b>18</b> 14	<b>29.0%</b> 35.9%	<b>32</b> 17	<b>51.6%</b> 43.6%	<b>12</b> 8	<b>19.4%</b> 20.5%	- -	- -	<b>12</b> 8	<b>100.0%</b> 100.0%
<b>東讃保健所</b>	<b>1</b>	-	-	<b>1</b>	<b>100.0%</b>	-	-	-	-	-	-
さぬき市	-	-	-	-	-	-	-	-	-	-	-
東かがわ市	1	-	-	1	100.0%	-	-	-	-	-	-
三木町	-	-	-	-	-	-	-	-	-	-	-
直島町	-	-	-	-	-	-	-	-	-	-	-
<b>小豆保健所</b>	<b>2</b>	<b>1</b>	<b>50.0%</b>	-	-	<b>1</b>	<b>50.0%</b>	-	-	<b>1</b>	<b>100.0%</b>
土庄町	-	-	-	-	-	-	-	-	-	-	-
小豆島町	2	1	50.0%	-	-	1	50.0%	-	-	1	100.0%
<b>中讃保健所</b>	-	-	-	-	-	-	-	-	-	-	-
丸亀市	-	-	-	-	-	-	-	-	-	-	-
坂出市	-	-	-	-	-	-	-	-	-	-	-
善通寺市	-	-	-	-	-	-	-	-	-	-	-
綾川町	-	-	-	-	-	-	-	-	-	-	-
宇多津町	-	-	-	-	-	-	-	-	-	-	-
琴平町	-	-	-	-	-	-	-	-	-	-	-
多度津町	-	-	-	-	-	-	-	-	-	-	-
まんのう町	-	-	-	-	-	-	-	-	-	-	-
<b>西讃保健所</b>	<b>26</b>	<b>6</b>	<b>23.1%</b>	<b>16</b>	<b>61.5%</b>	<b>4</b>	<b>15.4%</b>	-	-	<b>4</b>	<b>100.0%</b>
観音寺市	26	6	23.1%	16	61.5%	4	15.4%	-	-	4	100.0%
三豊市	-	-	-	-	-	-	-	-	-	-	-
<b>高松市保健所</b>	<b>33</b>	<b>11</b>	<b>33.3%</b>	<b>15</b>	<b>45.5%</b>	<b>7</b>	<b>21.2%</b>	-	-	<b>7</b>	<b>100.0%</b>

表 1 1 - 2 乳児健康診査の受診結果 総合 (3~5か月児：一般及び精密)

市 町	一 般 実受診者数	一 般 受 診 結 果										要精密	割合
		異常なし	割合	既医療	割合	要経過 観察	割合	要医療	割合	(再掲)要医療			
										精神面	身体面		
<b>香川県計</b>	<b>5,340</b>	<b>4,517</b>	<b>84.6%</b>	<b>261</b>	<b>4.9%</b>	<b>392</b>	<b>7.3%</b>	<b>65</b>	<b>1.2%</b>	-	<b>65</b>	<b>105</b>	<b>2.0%</b>
(県計前年値)	5,474	4,695	85.8%	221	4.0%	372	6.8%	71	1.3%	-	71	115	2.1%
<b>東讃保健所</b>	<b>478</b>	<b>399</b>	<b>83.5%</b>	<b>24</b>	<b>5.0%</b>	<b>34</b>	<b>7.1%</b>	<b>1</b>	<b>0.2%</b>	-	<b>1</b>	<b>20</b>	<b>4.2%</b>
さぬき市	177	140	79.1%	11	6.2%	7	4.0%	-	-	-	-	19	10.7%
東かがわ市	117	101	86.3%	1	0.9%	15	12.8%	-	-	-	-	-	-
三木町	156	131	84.0%	12	7.7%	11	7.1%	1	0.6%	-	1	1	0.6%
直島町	28	27	96.4%	-	-	1	3.6%	-	-	-	-	-	-
<b>小豆保健所</b>	<b>96</b>	<b>87</b>	<b>90.6%</b>	<b>2</b>	<b>2.1%</b>	<b>4</b>	<b>4.2%</b>	<b>2</b>	<b>2.1%</b>	-	<b>2</b>	<b>1</b>	<b>1.0%</b>
土庄町	53	47	88.7%	2	3.8%	1	1.9%	2	3.8%	-	2	1	1.9%
小豆島町	43	40	93.0%	-	-	3	7.0%	-	-	-	-	-	-
<b>中讃保健所</b>	<b>1,833</b>	<b>1,549</b>	<b>84.5%</b>	<b>68</b>	<b>3.7%</b>	<b>153</b>	<b>8.3%</b>	<b>29</b>	<b>1.6%</b>	-	<b>29</b>	<b>34</b>	<b>1.9%</b>
丸亀市	802	688	85.8%	1	0.1%	74	9.2%	22	2.7%	-	22	17	2.1%
坂出市	274	198	72.3%	26	9.5%	39	14.2%	1	0.4%	-	1	10	3.6%
普通寺市	196	164	83.7%	21	10.7%	7	3.6%	1	0.5%	-	1	3	1.5%
綾川町	140	138	98.6%	-	-	1	0.7%	-	-	-	-	1	0.7%
宇多津町	181	145	80.1%	16	8.8%	18	9.9%	2	1.1%	-	2	-	-
琴平町	32	31	96.9%	-	-	1	3.1%	-	-	-	-	-	-
多度津町	121	106	87.6%	2	1.7%	8	6.6%	3	2.5%	-	3	2	1.7%
まんのう町	87	79	90.8%	2	2.3%	5	5.7%	-	-	-	-	1	1.1%
<b>西讃保健所</b>	<b>697</b>	<b>510</b>	<b>73.2%</b>	<b>29</b>	<b>4.2%</b>	<b>124</b>	<b>17.8%</b>	<b>1</b>	<b>0.1%</b>	-	<b>1</b>	<b>33</b>	<b>4.7%</b>
観音寺市	355	191	53.8%	18	5.1%	113	31.8%	1	0.3%	-	1	32	9.0%
三豊市	342	319	93.3%	11	3.2%	11	3.2%	-	-	-	-	1	0.3%
<b>高松市保健所</b>	<b>2,236</b>	<b>1,972</b>	<b>88.2%</b>	<b>138</b>	<b>6.2%</b>	<b>77</b>	<b>3.4%</b>	<b>32</b>	<b>1.4%</b>	-	<b>32</b>	<b>17</b>	<b>0.8%</b>

市 町	精密健康診査 実受診者数	精 密 受 診 結 果									
		異常なし	割合	要経過 観察	割合	要医療	割合	(再掲)要医療			
								精神面	割合	身体面	割合
<b>香川県計</b>	<b>79</b>	<b>40</b>	<b>50.6%</b>	<b>33</b>	<b>41.8%</b>	<b>6</b>	<b>7.6%</b>	-	-	<b>6</b>	<b>100.0%</b>
(県計前年値)	89	43	48.3%	39	43.8%	7	7.9%	-	-	7	100.0%
<b>東讃保健所</b>	<b>16</b>	<b>6</b>	<b>37.5%</b>	<b>8</b>	<b>50.0%</b>	<b>2</b>	<b>12.5%</b>	-	-	<b>2</b>	<b>100.0%</b>
さぬき市	15	6	40.0%	8	53.3%	1	6.7%	-	-	1	100.0%
東かがわ市	-	-	-	-	-	-	-	-	-	-	-
三木町	1	-	-	-	-	1	100.0%	-	-	1	100.0%
直島町	-	-	-	-	-	-	-	-	-	-	-
<b>小豆保健所</b>	-	-	-	-	-	-	-	-	-	-	-
土庄町	-	-	-	-	-	-	-	-	-	-	-
小豆島町	-	-	-	-	-	-	-	-	-	-	-
<b>中讃保健所</b>	<b>17</b>	<b>7</b>	<b>41.2%</b>	<b>9</b>	<b>52.9%</b>	<b>1</b>	<b>5.9%</b>	-	-	<b>1</b>	<b>100.0%</b>
丸亀市	15	7	46.7%	7	46.7%	1	6.7%	-	-	1	100.0%
坂出市	-	-	-	-	-	-	-	-	-	-	-
普通寺市	-	-	-	-	-	-	-	-	-	-	-
綾川町	1	-	-	1	100.0%	-	-	-	-	-	-
宇多津町	-	-	-	-	-	-	-	-	-	-	-
琴平町	-	-	-	-	-	-	-	-	-	-	-
多度津町	-	-	-	-	-	-	-	-	-	-	-
まんのう町	1	-	-	1	100.0%	-	-	-	-	-	-
<b>西讃保健所</b>	<b>33</b>	<b>23</b>	<b>69.7%</b>	<b>10</b>	<b>30.3%</b>	-	-	-	-	-	-
観音寺市	32	23	71.9%	9	28.1%	-	-	-	-	-	-
三豊市	1	-	-	1	100.0%	-	-	-	-	-	-
<b>高松市保健所</b>	<b>13</b>	<b>4</b>	<b>30.8%</b>	<b>6</b>	<b>46.2%</b>	<b>3</b>	<b>23.1%</b>	-	-	<b>3</b>	<b>100.0%</b>

表 1 1 - 3 乳児健康診査の受診結果 総合（6～8か月児：一般及び精密）

市 町	一 般 実受診者数	一 般 受 診 結 果											
		異常なし	割合	既医療	割合	要経過 観察	割合	要医療	割合	(再掲)要医療		要精密	割合
										精神面	身体面		
<b>香川県計</b>	<b>1,845</b>	<b>1,646</b>	<b>89.2%</b>	<b>66</b>	<b>3.6%</b>	<b>103</b>	<b>5.6%</b>	<b>15</b>	<b>0.8%</b>	-	<b>15</b>	<b>15</b>	<b>0.8%</b>
(県計前年値)	1,914	1,733	90.5%	71	3.7%	84	4.4%	11	0.6%	-	11	15	0.8%
<b>東讃保健所</b>	<b>117</b>	<b>77</b>	<b>65.8%</b>	<b>20</b>	<b>17.1%</b>	<b>15</b>	<b>12.8%</b>	<b>1</b>	<b>0.9%</b>	-	<b>1</b>	<b>4</b>	<b>3.4%</b>
さぬき市	-	-	-	-	-	-	-	-	-	-	-	-	-
東かがわ市	21	17	81.0%	-	-	4	19.0%	-	-	-	-	-	-
三木町	76	42	55.3%	20	26.3%	9	11.8%	1	1.3%	-	1	4	5.3%
直島町	20	18	90.0%	-	-	2	10.0%	-	-	-	-	-	-
<b>小豆保健所</b>	<b>97</b>	<b>76</b>	<b>78.4%</b>	<b>4</b>	<b>4.1%</b>	<b>14</b>	<b>14.4%</b>	<b>1</b>	<b>1.0%</b>	-	<b>1</b>	<b>2</b>	<b>2.1%</b>
土庄町	44	33	75.0%	3	6.8%	7	15.9%	-	-	-	-	1	2.3%
小豆島町	53	43	81.1%	1	1.9%	7	13.2%	1	1.9%	-	1	1	1.9%
<b>中讃保健所</b>	<b>784</b>	<b>738</b>	<b>94.1%</b>	<b>8</b>	<b>1.0%</b>	<b>27</b>	<b>3.4%</b>	<b>6</b>	<b>0.8%</b>	-	<b>6</b>	<b>5</b>	<b>0.6%</b>
丸亀市	337	326	96.7%	1	0.3%	8	2.4%	1	0.3%	-	1	1	0.3%
坂出市	157	142	90.4%	4	2.5%	7	4.5%	3	1.9%	-	3	1	0.6%
普通寺市	24	24	100.0%	-	-	-	-	-	-	-	-	-	-
綾川町	49	48	98.0%	-	-	1	2.0%	-	-	-	-	-	-
宇多津町	82	76	92.7%	3	3.7%	3	3.7%	-	-	-	-	-	-
琴平町	29	28	96.6%	-	-	-	-	1	3.4%	-	1	-	-
多度津町	14	12	85.7%	-	-	1	7.1%	1	7.1%	-	1	-	-
まんのう町	92	82	89.1%	-	-	7	7.6%	-	-	-	-	3	3.3%
<b>西讃保健所</b>	<b>295</b>	<b>262</b>	<b>88.8%</b>	<b>3</b>	<b>1.0%</b>	<b>25</b>	<b>8.5%</b>	<b>5</b>	<b>1.7%</b>	-	<b>5</b>	-	-
観音寺市	108	92	85.2%	2	1.9%	12	11.1%	2	1.9%	-	2	-	-
三豊市	187	170	90.9%	1	0.5%	13	7.0%	3	1.6%	-	3	-	-
<b>高松市保健所</b>	<b>552</b>	<b>493</b>	<b>89.3%</b>	<b>31</b>	<b>5.6%</b>	<b>22</b>	<b>4.0%</b>	<b>2</b>	<b>0.4%</b>	-	<b>2</b>	<b>4</b>	<b>0.7%</b>

市 町	精密健康診査 実受診者数	精 密 受 診 結 果											
		異常なし	割合	要経過 観察	割合	要医療	割合	(再掲)要医療					
								精神面	割合	身体面	割合		
<b>香川県計</b>	<b>8</b>	<b>3</b>	<b>37.5%</b>	<b>3</b>	<b>37.5%</b>	<b>2</b>	<b>25.0%</b>	-	-	<b>2</b>	<b>100.0%</b>	-	-
(県計前年値)	9	1	11.1%	5	55.6%	3	33.3%	-	-	3	100.0%	-	-
<b>東讃保健所</b>	-	-	-	-	-	-	-	-	-	-	-	-	-
さぬき市	-	-	-	-	-	-	-	-	-	-	-	-	-
東かがわ市	-	-	-	-	-	-	-	-	-	-	-	-	-
三木町	-	-	-	-	-	-	-	-	-	-	-	-	-
直島町	-	-	-	-	-	-	-	-	-	-	-	-	-
<b>小豆保健所</b>	<b>1</b>	-	-	-	-	<b>1</b>	<b>100.0%</b>	-	-	<b>1</b>	<b>100.0%</b>	-	-
土庄町	-	-	-	-	-	-	-	-	-	-	-	-	-
小豆島町	1	-	-	-	-	1	100.0%	-	-	1	100.0%	-	-
<b>中讃保健所</b>	<b>3</b>	<b>1</b>	<b>33.3%</b>	<b>2</b>	<b>66.7%</b>	-	-	-	-	-	-	-	-
丸亀市	-	-	-	-	-	-	-	-	-	-	-	-	-
坂出市	-	-	-	-	-	-	-	-	-	-	-	-	-
普通寺市	-	-	-	-	-	-	-	-	-	-	-	-	-
綾川町	-	-	-	-	-	-	-	-	-	-	-	-	-
宇多津町	-	-	-	-	-	-	-	-	-	-	-	-	-
琴平町	-	-	-	-	-	-	-	-	-	-	-	-	-
多度津町	-	-	-	-	-	-	-	-	-	-	-	-	-
まんのう町	3	1	33.3%	2	66.7%	-	-	-	-	-	-	-	-
<b>西讃保健所</b>	-	-	-	-	-	-	-	-	-	-	-	-	-
観音寺市	-	-	-	-	-	-	-	-	-	-	-	-	-
三豊市	-	-	-	-	-	-	-	-	-	-	-	-	-
<b>高松市保健所</b>	<b>4</b>	<b>2</b>	<b>50.0%</b>	<b>1</b>	<b>25.0%</b>	<b>1</b>	<b>25.0%</b>	-	-	<b>1</b>	<b>100.0%</b>	-	-

表 11-4 乳児健康診査の受診結果 総合（9～12か月児：一般及び精密）

市 町	一 般 実受診者数	一 般 受 診 結 果											
		異常なし	割合	既医療	割合	要経過 観察	割合	要医療	割合	(再掲)要医療		要精密	割合
										精神面	身体面		
<b>香川県計</b>	<b>1,823</b>	<b>1,563</b>	<b>85.7%</b>	<b>76</b>	<b>4.2%</b>	<b>158</b>	<b>8.7%</b>	<b>12</b>	<b>0.7%</b>	-	<b>12</b>	<b>14</b>	<b>0.8%</b>
(県計前年値)	2,085	1,836	88.1%	67	3.2%	146	7.0%	18	0.9%	-	18	18	0.9%
<b>東讃保健所</b>	<b>325</b>	<b>245</b>	<b>75.4%</b>	<b>25</b>	<b>7.7%</b>	<b>50</b>	<b>15.4%</b>	<b>1</b>	<b>0.3%</b>	-	<b>1</b>	<b>4</b>	<b>1.2%</b>
さぬき市	118	89	75.4%	18	15.3%	10	8.5%	-	-	-	-	1	0.8%
東かがわ市	142	108	76.1%	2	1.4%	32	22.5%	-	-	-	-	-	-
三木町	32	20	62.5%	5	15.6%	4	12.5%	1	3.1%	-	1	2	6.3%
直島町	33	28	84.8%	-	-	4	12.1%	-	-	-	-	1	3.0%
<b>小豆保健所</b>	<b>110</b>	<b>85</b>	<b>77.3%</b>	<b>2</b>	<b>1.8%</b>	<b>21</b>	<b>19.1%</b>	<b>1</b>	<b>0.9%</b>	-	<b>1</b>	<b>1</b>	<b>0.9%</b>
土庄町	57	42	73.7%	1	1.8%	12	21.1%	1	1.8%	-	1	1	1.8%
小豆島町	53	43	81.1%	1	1.9%	9	17.0%	-	-	-	-	-	-
<b>中讃保健所</b>	<b>824</b>	<b>754</b>	<b>91.5%</b>	<b>14</b>	<b>1.7%</b>	<b>45</b>	<b>5.5%</b>	<b>6</b>	<b>0.7%</b>	-	<b>6</b>	<b>5</b>	<b>0.6%</b>
丸亀市	286	270	94.4%	5	1.7%	8	2.8%	1	0.3%	-	1	2	0.7%
坂出市	102	87	85.3%	5	4.9%	8	7.8%	1	1.0%	-	1	1	1.0%
善通寺市	99	92	92.9%	-	-	6	6.1%	1	1.0%	-	1	-	-
綾川町	126	106	84.1%	2	1.6%	14	11.1%	2	1.6%	-	2	2	1.6%
宇多津町	69	63	91.3%	1	1.4%	5	7.2%	-	-	-	-	-	-
琴平町	20	20	100.0%	-	-	-	-	-	-	-	-	-	-
多度津町	21	18	85.7%	1	4.8%	1	4.8%	1	4.8%	-	1	-	-
まんのう町	101	98	97.0%	-	-	3	3.0%	-	-	-	-	-	-
<b>西讃保健所</b>	<b>140</b>	<b>118</b>	<b>84.3%</b>	<b>3</b>	<b>2.1%</b>	<b>17</b>	<b>12.1%</b>	-	-	-	-	<b>2</b>	<b>1.4%</b>
観音寺市	92	81	88.0%	2	2.2%	9	9.8%	-	-	-	-	-	-
三豊市	48	37	77.1%	1	2.1%	8	16.7%	-	-	-	-	2	4.2%
<b>高松市保健所</b>	<b>424</b>	<b>361</b>	<b>85.1%</b>	<b>32</b>	<b>7.5%</b>	<b>25</b>	<b>5.9%</b>	<b>4</b>	<b>0.9%</b>	-	<b>4</b>	<b>2</b>	<b>0.5%</b>

市 町	精密健康診査 実受診者数	精 密 受 診 結 果											
		異常なし	割合	要経過 観察	割合	要医療	割合	(再掲)要医療					
								精神面	割合	身体面	割合		
<b>香川県計</b>	<b>5</b>	-	-	<b>3</b>	<b>60.0%</b>	<b>2</b>	<b>40.0%</b>	-	-	<b>2</b>	<b>100.0%</b>	-	-
(県計前年値)	9	4	44.4%	4	44.4%	1	11.1%	-	-	1	100.0%	-	-
<b>東讃保健所</b>	<b>1</b>	-	-	-	-	<b>1</b>	<b>100.0%</b>	-	-	<b>1</b>	<b>100.0%</b>	-	-
さぬき市	-	-	-	-	-	-	-	-	-	-	-	-	-
東かがわ市	-	-	-	-	-	-	-	-	-	-	-	-	-
三木町	-	-	-	-	-	-	-	-	-	-	-	-	-
直島町	1	-	-	-	-	1	100.0%	-	-	1	100.0%	-	-
<b>小豆保健所</b>	-	-	-	-	-	-	-	-	-	-	-	-	-
土庄町	-	-	-	-	-	-	-	-	-	-	-	-	-
小豆島町	-	-	-	-	-	-	-	-	-	-	-	-	-
<b>中讃保健所</b>	<b>2</b>	-	-	<b>1</b>	<b>50.0%</b>	<b>1</b>	<b>50.0%</b>	-	-	<b>1</b>	<b>100.0%</b>	-	-
丸亀市	-	-	-	-	-	-	-	-	-	-	-	-	-
坂出市	-	-	-	-	-	-	-	-	-	-	-	-	-
善通寺市	-	-	-	-	-	-	-	-	-	-	-	-	-
綾川町	2	-	-	1	50.0%	1	50.0%	-	-	1	100.0%	-	-
宇多津町	-	-	-	-	-	-	-	-	-	-	-	-	-
琴平町	-	-	-	-	-	-	-	-	-	-	-	-	-
多度津町	-	-	-	-	-	-	-	-	-	-	-	-	-
まんのう町	-	-	-	-	-	-	-	-	-	-	-	-	-
<b>西讃保健所</b>	-	-	-	-	-	-	-	-	-	-	-	-	-
観音寺市	-	-	-	-	-	-	-	-	-	-	-	-	-
三豊市	-	-	-	-	-	-	-	-	-	-	-	-	-
<b>高松市保健所</b>	<b>2</b>	-	-	<b>2</b>	<b>100.0%</b>	-	-	-	-	-	-	-	-

表 1-5 幼児健康診査の受診結果 総合（1歳6か月児：一般及び精密）

市 町	一 般 実受診者数	一 般 受 診 結 果											
		異常なし	割合	既医療	割合	要経過 観察	割合	要医療	割合	(再掲)要医療		要精密	割合
										精神面	身体面		
<b>香川県計</b> (県計前年値)	<b>5,846</b> 6,145	<b>2,701</b> 3,098	<b>46.2%</b> 50.4%	<b>287</b> 339	<b>4.9%</b> 5.5%	<b>2,655</b> 2,509	<b>45.4%</b> 40.8%	<b>30</b> 21	<b>0.5%</b> 0.3%	-	<b>25</b> 21	<b>173</b> 178	<b>3.0%</b> 2.9%
<b>東讃保健所</b>	<b>528</b>	<b>291</b>	<b>55.1%</b>	<b>26</b>	<b>4.9%</b>	<b>190</b>	<b>36.0%</b>	<b>6</b>	<b>1.1%</b>	-	<b>2</b>	<b>15</b>	<b>2.8%</b>
さぬき市	206	121	58.7%	2	1.0%	69	33.5%	4	1.9%	-	-	10	4.9%
東かがわ市	106	51	48.1%	4	3.8%	50	47.2%	1	0.9%	-	1	-	-
三木町	192	99	51.6%	20	10.4%	67	34.9%	1	0.5%	-	1	5	2.6%
直島町	24	20	83.3%	-	-	4	16.7%	-	-	-	-	-	-
<b>小豆保健所</b>	<b>129</b>	<b>84</b>	<b>65.1%</b>	<b>3</b>	<b>2.3%</b>	<b>38</b>	<b>29.5%</b>	<b>1</b>	<b>0.8%</b>	-	<b>1</b>	<b>3</b>	<b>2.3%</b>
土庄町	71	42	59.2%	2	2.8%	26	36.6%	1	1.4%	-	1	-	-
小豆島町	58	42	72.4%	1	1.7%	12	20.7%	-	-	-	-	3	5.2%
<b>中讃保健所</b>	<b>1,921</b>	<b>1,034</b>	<b>53.8%</b>	<b>73</b>	<b>3.8%</b>	<b>719</b>	<b>37.4%</b>	<b>12</b>	<b>0.6%</b>	-	<b>11</b>	<b>83</b>	<b>4.3%</b>
丸亀市	845	411	48.6%	22	2.6%	364	43.1%	8	0.9%	-	7	40	4.7%
坂出市	294	138	46.9%	12	4.1%	141	48.0%	-	-	-	-	3	1.0%
善通寺市	215	145	67.4%	21	9.8%	41	19.1%	-	-	-	-	8	3.7%
綾川町	136	42	30.9%	4	2.9%	81	59.6%	-	-	-	-	9	6.6%
宇多津町	146	90	61.6%	7	4.8%	45	30.8%	3	2.1%	-	3	1	0.7%
琴平町	41	26	63.4%	4	9.8%	9	22.0%	-	-	-	-	2	4.9%
多度津町	136	83	61.0%	-	-	33	24.3%	-	-	-	-	20	14.7%
まんのう町	108	99	91.7%	3	2.8%	5	4.6%	1	0.9%	-	1	-	-
<b>西讃保健所</b>	<b>690</b>	<b>315</b>	<b>45.7%</b>	<b>34</b>	<b>4.9%</b>	<b>323</b>	<b>46.8%</b>	-	-	-	-	<b>18</b>	<b>2.6%</b>
観音寺市	373	107	28.7%	28	7.5%	222	59.5%	-	-	-	-	16	4.3%
三豊市	317	208	65.6%	6	1.9%	101	31.9%	-	-	-	-	2	0.6%
<b>高松市保健所</b>	<b>2,578</b>	<b>977</b>	<b>37.9%</b>	<b>151</b>	<b>5.9%</b>	<b>1,385</b>	<b>53.7%</b>	<b>11</b>	<b>0.4%</b>	-	<b>11</b>	<b>54</b>	<b>2.1%</b>

市 町	精密健康診査 実受診者数	精 密 受 診 結 果									
		異常なし	割合	要経過 観察	割合	要医療	割合	(再掲)要医療			
								精神面	割合	身体面	割合
<b>香川県計</b> (県計前年値)	<b>124</b> 117	<b>36</b> 29	<b>29.0%</b> 24.8%	<b>67</b> 70	<b>54.0%</b> 59.8%	<b>22</b> 18	<b>17.7%</b> 15.4%	<b>9</b> 7	<b>40.9%</b> 38.9%	<b>12</b> 11	<b>54.5%</b> 61.1%
<b>東讃保健所</b>	<b>15</b>	<b>3</b>	<b>20.0%</b>	<b>7</b>	<b>46.7%</b>	<b>5</b>	<b>33.3%</b>	<b>3</b>	<b>60.0%</b>	<b>2</b>	<b>40.0%</b>
さぬき市	10	3	30.0%	2	20.0%	5	50.0%	3	60.0%	2	40.0%
東かがわ市	-	-	-	-	-	-	-	-	-	-	-
三木町	5	-	-	5	100.0%	-	-	-	-	-	-
直島町	-	-	-	-	-	-	-	-	-	-	-
<b>小豆保健所</b>	<b>3</b>	-	-	<b>2</b>	<b>66.7%</b>	<b>1</b>	<b>33.3%</b>	-	-	-	-
土庄町	-	-	-	-	-	-	-	-	-	-	-
小豆島町	3	-	-	2	66.7%	1	33.3%	-	-	-	-
<b>中讃保健所</b>	<b>54</b>	<b>14</b>	<b>25.9%</b>	<b>32</b>	<b>59.3%</b>	<b>9</b>	<b>16.7%</b>	<b>1</b>	<b>11.1%</b>	<b>8</b>	<b>88.9%</b>
丸亀市	29	10	34.5%	18	62.1%	1	3.4%	-	-	1	100.0%
坂出市	3	-	-	-	-	4	133.3%	1	25.0%	3	75.0%
善通寺市	5	1	20.0%	-	-	4	80.0%	-	-	4	100.0%
綾川町	6	2	33.3%	4	66.7%	-	-	-	-	-	-
宇多津町	-	-	-	-	-	-	-	-	-	-	-
琴平町	2	-	-	2	100.0%	-	-	-	-	-	-
多度津町	9	1	11.1%	8	88.9%	-	-	-	-	-	-
まんのう町	-	-	-	-	-	-	-	-	-	-	-
<b>西讃保健所</b>	<b>13</b>	<b>8</b>	<b>61.5%</b>	<b>5</b>	<b>38.5%</b>	-	-	-	-	-	-
観音寺市	11	7	63.6%	4	36.4%	-	-	-	-	-	-
三豊市	2	1	50.0%	1	50.0%	-	-	-	-	-	-
<b>高松市保健所</b>	<b>39</b>	<b>11</b>	<b>28.2%</b>	<b>21</b>	<b>53.8%</b>	<b>7</b>	<b>17.9%</b>	<b>5</b>	<b>71.4%</b>	<b>2</b>	<b>28.6%</b>

表 1 1 - 6 幼児健康診査の受診結果 総合（3歳児：一般及び精密）

市 町	一 般 実受診者数	一 般 受 診 結 果											
		異常なし	割合	既医療	割合	要経過 観察	割合	要医療	割合	(再掲)要医療		要精密	割合
										精神面	身体面		
<b>香川県計</b> (県計前年値)	<b>6,980</b> 7,404	<b>2,923</b> 3,967	<b>41.9%</b> 53.6%	<b>470</b> 513	<b>6.7%</b> 6.9%	<b>2,123</b> 1,764	<b>30.4%</b> 23.8%	<b>54</b> 42	<b>0.8%</b> 0.6%	- 4	<b>37</b> 38	<b>1,410</b> 1,118	<b>20.2%</b> 15.1%
<b>東讃保健所</b>	<b>641</b>	<b>256</b>	<b>39.9%</b>	<b>62</b>	<b>9.7%</b>	<b>221</b>	<b>34.5%</b>	<b>22</b>	<b>3.4%</b>	-	<b>12</b>	<b>80</b>	<b>12.5%</b>
さぬき市	248	99	39.9%	2	0.8%	114	46.0%	6	2.4%	-	-	27	10.9%
東かがわ市	160	45	28.1%	9	5.6%	76	47.5%	10	6.3%	-	7	20	12.5%
三木町	212	94	44.3%	51	24.1%	28	13.2%	6	2.8%	-	5	33	15.6%
直島町	21	18	85.7%	-	-	3	14.3%	-	-	-	-	-	-
<b>小豆保健所</b>	<b>155</b>	<b>95</b>	<b>61.3%</b>	<b>16</b>	<b>10.3%</b>	<b>25</b>	<b>16.1%</b>	<b>1</b>	<b>0.6%</b>	-	-	<b>18</b>	<b>11.6%</b>
土庄町	79	42	53.2%	9	11.4%	19	24.1%	-	-	-	-	9	11.4%
小豆島町	76	53	69.7%	7	9.2%	6	7.9%	1	1.3%	-	-	9	11.8%
<b>中讃保健所</b>	<b>2,179</b>	<b>818</b>	<b>37.5%</b>	<b>120</b>	<b>5.5%</b>	<b>767</b>	<b>35.2%</b>	<b>13</b>	<b>0.6%</b>	-	<b>11</b>	<b>461</b>	<b>21.2%</b>
丸亀市	969	301	31.1%	65	6.7%	398	41.1%	11	1.1%	-	10	194	20.0%
坂出市	323	107	33.1%	10	3.1%	87	26.9%	-	-	-	-	119	36.8%
善通寺市	252	130	51.6%	28	11.1%	59	23.4%	-	-	-	-	35	13.9%
綾川町	164	49	29.9%	2	1.2%	94	57.3%	-	-	-	-	19	11.6%
宇多津町	171	80	46.8%	11	6.4%	45	26.3%	1	0.6%	-	-	34	19.9%
琴平町	45	30	66.7%	4	8.9%	9	20.0%	-	-	-	-	2	4.4%
多度津町	131	31	23.7%	-	-	63	48.1%	1	0.8%	-	1	36	27.5%
まんのう町	124	90	72.6%	-	-	12	9.7%	-	-	-	-	22	17.7%
<b>西讃保健所</b>	<b>836</b>	<b>314</b>	<b>37.6%</b>	<b>45</b>	<b>5.4%</b>	<b>329</b>	<b>39.4%</b>	<b>4</b>	<b>0.5%</b>	-	-	<b>144</b>	<b>17.2%</b>
観音寺市	438	136	31.1%	34	7.8%	208	47.5%	1	0.2%	-	-	59	13.5%
三豊市	398	178	44.7%	11	2.8%	121	30.4%	3	0.8%	-	-	85	21.4%
<b>高松市保健所</b>	<b>3,169</b>	<b>1,440</b>	<b>45.4%</b>	<b>227</b>	<b>7.2%</b>	<b>781</b>	<b>24.6%</b>	<b>14</b>	<b>0.4%</b>	-	<b>14</b>	<b>707</b>	<b>22.3%</b>

市 町	精密健康診査 実受診者数	精 密 受 診 結 果									
		異常なし	割合	要経過 観察	割合	要医療	割合	(再掲)要医療			
								精神面	割合	身体面	割合
<b>香川県計</b> (県計前年値)	<b>1,130</b> 874	<b>451</b> 318	<b>39.9%</b> 36.4%	<b>507</b> 405	<b>44.9%</b> 46.3%	<b>177</b> 151	<b>15.7%</b> 17.3%	<b>29</b> 31	<b>16.4%</b> 20.5%	<b>148</b> 120	<b>83.6%</b> 79.5%
<b>東讃保健所</b>	<b>91</b>	<b>27</b>	<b>29.7%</b>	<b>24</b>	<b>26.4%</b>	<b>40</b>	<b>44.0%</b>	<b>14</b>	<b>35.0%</b>	<b>26</b>	<b>65.0%</b>
さぬき市	50	15	30.0%	7	14.0%	28	56.0%	7	25.0%	21	75.0%
東かがわ市	24	8	33.3%	11	45.8%	5	20.8%	-	-	5	100.0%
三木町	17	4	23.5%	6	35.3%	7	41.2%	7	100.0%	-	-
直島町	-	-	-	-	-	-	-	-	-	-	-
<b>小豆保健所</b>	<b>11</b>	<b>6</b>	<b>54.5%</b>	<b>4</b>	<b>36.4%</b>	<b>1</b>	<b>9.1%</b>	-	-	<b>1</b>	<b>100.0%</b>
土庄町	8	3	37.5%	4	50.0%	1	12.5%	-	-	1	100.0%
小豆島町	3	3	100.0%	-	-	-	-	-	-	-	-
<b>中讃保健所</b>	<b>357</b>	<b>148</b>	<b>41.5%</b>	<b>169</b>	<b>47.3%</b>	<b>45</b>	<b>12.6%</b>	<b>2</b>	<b>4.4%</b>	<b>43</b>	<b>95.6%</b>
丸亀市	162	81	50.0%	65	40.1%	16	9.9%	-	-	16	100.0%
坂出市	94	22	23.4%	62	66.0%	15	16.0%	-	-	15	100.0%
善通寺市	19	6	31.6%	6	31.6%	7	36.8%	1	14.3%	6	85.7%
綾川町	19	8	42.1%	10	52.6%	1	5.3%	-	-	1	100.0%
宇多津町	25	13	52.0%	11	44.0%	1	4.0%	1	100.0%	-	-
琴平町	-	-	-	-	-	-	-	-	-	-	-
多度津町	22	12	54.5%	7	31.8%	3	13.6%	-	-	3	100.0%
まんのう町	16	6	37.5%	8	50.0%	2	12.5%	-	-	2	100.0%
<b>西讃保健所</b>	<b>119</b>	<b>23</b>	<b>19.3%</b>	<b>80</b>	<b>67.2%</b>	<b>16</b>	<b>13.4%</b>	-	-	<b>16</b>	<b>100.0%</b>
観音寺市	49	14	28.6%	26	53.1%	9	18.4%	-	-	9	100.0%
三豊市	70	9	12.9%	54	77.1%	7	10.0%	-	-	7	100.0%
<b>高松市保健所</b>	<b>552</b>	<b>247</b>	<b>44.7%</b>	<b>230</b>	<b>41.7%</b>	<b>75</b>	<b>13.6%</b>	<b>13</b>	<b>17.3%</b>	<b>62</b>	<b>82.7%</b>

表 1 1 - 7 幼児健康診査の受診結果 総合（その他：一般及び精密）

市 町	一 般 実受診者数	一 般 受 診 結 果											
		異常なし	割合	既医療	割合	要経過 観察	割合	要医療	割合	(再掲)要医療		要精密	割合
										精神面	身体面		
<b>香川県計</b>	<b>1,384</b>	<b>596</b>	<b>43.1%</b>	<b>44</b>	<b>3.2%</b>	<b>205</b>	<b>14.8%</b>	<b>7</b>	<b>0.5%</b>	<b>-</b>	<b>5</b>	<b>75</b>	<b>5.4%</b>
(県計前年値)	971	610	62.8%	65	6.7%	226	23.3%	8	0.8%	7	1	62	6.4%
<b>東讃保健所</b>	<b>202</b>	<b>204</b>	<b>101.0%</b>	<b>39</b>	<b>19.3%</b>	<b>92</b>	<b>45.5%</b>	<b>5</b>	<b>2.5%</b>	<b>-</b>	<b>5</b>	<b>75</b>	<b>37.1%</b>
さぬき市	118	-	-	-	-	-	-	-	-	-	-	-	-
東かがわ市	25	93	372.0%	18	72.0%	53	212.0%	5	20.0%	-	5	-	-
三木町	32	89	278.1%	19	59.4%	34	106.3%	-	-	-	-	75	234.4%
直島町	27	22	81.5%	2	7.4%	5	18.5%	-	-	-	-	-	-
<b>小豆保健所</b>	<b>-</b>	<b>73</b>	<b>-</b>	<b>5</b>	<b>-</b>	<b>11</b>	<b>-</b>	<b>2</b>	<b>-</b>	<b>-</b>	<b>-</b>	<b>-</b>	<b>-</b>
土庄町	-	-	-	-	-	-	-	-	-	-	-	-	-
小豆島町	-	73	-	5	-	11	-	2	-	-	-	-	-
<b>中讃保健所</b>	<b>616</b>	<b>317</b>	<b>51.5%</b>	<b>-</b>	<b>-</b>	<b>102</b>	<b>16.6%</b>	<b>-</b>	<b>-</b>	<b>-</b>	<b>-</b>	<b>-</b>	<b>-</b>
丸亀市	286	-	-	-	-	-	-	-	-	-	-	-	-
坂出市	102	-	-	-	-	-	-	-	-	-	-	-	-
善通寺市	99	200	202.0%	-	-	49	49.5%	-	-	-	-	-	-
綾川町	6	-	-	-	-	-	-	-	-	-	-	-	-
宇多津町	69	-	-	-	-	-	-	-	-	-	-	-	-
琴平町	20	-	-	-	-	-	-	-	-	-	-	-	-
多度津町	21	117	557.1%	-	-	53	252.4%	-	-	-	-	-	-
まんのう町	13	-	-	-	-	-	-	-	-	-	-	-	-
<b>西讃保健所</b>	<b>142</b>	<b>2</b>	<b>1.4%</b>	<b>-</b>	<b>-</b>	<b>-</b>	<b>-</b>	<b>-</b>	<b>-</b>	<b>-</b>	<b>-</b>	<b>-</b>	<b>-</b>
観音寺市	92	-	-	-	-	-	-	-	-	-	-	-	-
三豊市	50	2	4.0%	-	-	-	-	-	-	-	-	-	-
<b>高松市保健所</b>	<b>424</b>	<b>-</b>	<b>-</b>	<b>-</b>	<b>-</b>	<b>-</b>	<b>-</b>	<b>-</b>	<b>-</b>	<b>-</b>	<b>-</b>	<b>-</b>	<b>-</b>

市 町	精密健康診査 実受診者数	精 密 受 診 結 果									
		異常なし	割合	要経過 観察	割合	要医療	割合	(再掲)要医療			
								精神面	割合	身体面	割合
<b>香川県計</b>	<b>72</b>	<b>25</b>	<b>34.7%</b>	<b>23</b>	<b>31.9%</b>	<b>24</b>	<b>33.3%</b>	<b>17</b>	<b>70.8%</b>	<b>7</b>	<b>29.2%</b>
(県計前年値)	49	10	20.4%	15	30.6%	24	49.0%	16	66.7%	8	33.3%
<b>東讃保健所</b>	<b>72</b>	<b>25</b>	<b>34.7%</b>	<b>23</b>	<b>31.9%</b>	<b>24</b>	<b>33.3%</b>	<b>17</b>	<b>70.8%</b>	<b>7</b>	<b>29.2%</b>
さぬき市	-	-	-	-	-	-	-	-	-	-	-
東かがわ市	-	-	-	-	-	-	-	-	-	-	-
三木町	72	25	34.7%	23	31.9%	24	33.3%	17	70.8%	7	29.2%
直島町	-	-	-	-	-	-	-	-	-	-	-
<b>小豆保健所</b>	<b>-</b>	<b>-</b>	<b>-</b>	<b>-</b>	<b>-</b>	<b>-</b>	<b>-</b>	<b>-</b>	<b>-</b>	<b>-</b>	<b>-</b>
土庄町	-	-	-	-	-	-	-	-	-	-	-
小豆島町	-	-	-	-	-	-	-	-	-	-	-
<b>中讃保健所</b>	<b>-</b>	<b>-</b>	<b>-</b>	<b>-</b>	<b>-</b>	<b>-</b>	<b>-</b>	<b>-</b>	<b>-</b>	<b>-</b>	<b>-</b>
丸亀市	-	-	-	-	-	-	-	-	-	-	-
坂出市	-	-	-	-	-	-	-	-	-	-	-
善通寺市	-	-	-	-	-	-	-	-	-	-	-
綾川町	-	-	-	-	-	-	-	-	-	-	-
宇多津町	-	-	-	-	-	-	-	-	-	-	-
琴平町	-	-	-	-	-	-	-	-	-	-	-
多度津町	-	-	-	-	-	-	-	-	-	-	-
まんのう町	-	-	-	-	-	-	-	-	-	-	-
<b>西讃保健所</b>	<b>-</b>	<b>-</b>	<b>-</b>	<b>-</b>	<b>-</b>	<b>-</b>	<b>-</b>	<b>-</b>	<b>-</b>	<b>-</b>	<b>-</b>
観音寺市	-	-	-	-	-	-	-	-	-	-	-
三豊市	-	-	-	-	-	-	-	-	-	-	-
<b>高松市保健所</b>	<b>-</b>	<b>-</b>	<b>-</b>	<b>-</b>	<b>-</b>	<b>-</b>	<b>-</b>	<b>-</b>	<b>-</b>	<b>-</b>	<b>-</b>



表 1 2 - 1 乳児健康診査の受診結果 医療機関委託（1～2か月児：一般及び精密）

市 町	一 般 実受診者数	一 般 受 診 結 果											
		異常なし	割合	既医療	割合	要経過 観察	割合	要医療	割合	(再掲)要医療		要精密	割合
										精神面	身体面		
<b>香川県計</b> (県計前年値)	<b>5,313</b> 5,063	<b>4,584</b> 4,424	<b>86.3%</b> 87.4%	<b>193</b> 174	<b>3.6%</b> 3.4%	<b>212</b> 208	<b>4.0%</b> 4.1%	<b>184</b> 146	<b>3.5%</b> 2.9%	- 1	<b>184</b> 145	<b>140</b> 111	<b>2.6%</b> 2.2%
<b>東讃保健所</b>	<b>409</b>	<b>356</b>	<b>87.0%</b>	<b>22</b>	<b>5.4%</b>	<b>19</b>	<b>4.6%</b>	<b>5</b>	<b>1.2%</b>	-	<b>5</b>	<b>7</b>	<b>1.7%</b>
さぬき市	165	141	85.5%	10	6.1%	8	4.8%	4	2.4%	-	4	2	1.2%
東かがわ市	97	87	89.7%	4	4.1%	4	4.1%	1	1.0%	-	1	1	1.0%
三木町	133	114	85.7%	8	6.0%	7	5.3%	-	-	-	-	4	3.0%
直島町	14	14	100.0%	-	-	-	-	-	-	-	-	-	-
<b>小豆保健所</b>	<b>91</b>	<b>78</b>	<b>85.7%</b>	<b>3</b>	<b>3.3%</b>	<b>3</b>	<b>3.3%</b>	<b>3</b>	<b>3.3%</b>	-	<b>3</b>	<b>4</b>	<b>4.4%</b>
土庄町	44	36	81.8%	3	6.8%	2	4.5%	1	2.3%	-	1	2	4.5%
小豆島町	47	42	89.4%	-	-	1	2.1%	2	4.3%	-	2	2	4.3%
<b>中讃保健所</b>	<b>1,695</b>	<b>1,486</b>	<b>87.7%</b>	<b>96</b>	<b>5.7%</b>	<b>50</b>	<b>2.9%</b>	<b>33</b>	<b>1.9%</b>	-	<b>33</b>	<b>30</b>	<b>1.8%</b>
丸亀市	810	709	87.5%	46	5.7%	18	2.2%	21	2.6%	-	21	16	2.0%
坂出市	231	194	84.0%	20	8.7%	11	4.8%	2	0.9%	-	2	4	1.7%
善通寺市	157	137	87.3%	6	3.8%	9	5.7%	2	1.3%	-	2	3	1.9%
綾川町	120	115	95.8%	2	1.7%	2	1.7%	-	-	-	-	1	0.8%
宇多津町	154	124	80.5%	16	10.4%	6	3.9%	4	2.6%	-	4	4	2.6%
琴平町	27	25	92.6%	2	7.4%	-	-	-	-	-	-	-	-
多度津町	111	103	92.8%	4	3.6%	1	0.9%	2	1.8%	-	2	1	0.9%
まんのう町	85	79	92.9%	-	-	3	3.5%	2	2.4%	-	2	1	1.2%
<b>西讃保健所</b>	<b>614</b>	<b>514</b>	<b>83.7%</b>	<b>11</b>	<b>1.8%</b>	<b>38</b>	<b>6.2%</b>	<b>5</b>	<b>0.8%</b>	-	<b>5</b>	<b>46</b>	<b>7.5%</b>
観音寺市	322	256	79.5%	7	2.2%	23	7.1%	1	0.3%	-	1	35	10.9%
三豊市	292	258	88.4%	4	1.4%	15	5.1%	4	1.4%	-	4	11	3.8%
<b>高松市保健所</b>	<b>2,504</b>	<b>2,150</b>	<b>85.9%</b>	<b>61</b>	<b>2.4%</b>	<b>102</b>	<b>4.1%</b>	<b>138</b>	<b>5.5%</b>	-	<b>138</b>	<b>53</b>	<b>2.1%</b>

市 町	精密健康診査 実受診者数	精 密 受 診 結 果									
		異常なし	割合	要経過 観察	割合	要医療	割合	(再掲)要医療			
								精神面	割合	身体面	割合
<b>香川県計</b> (県計前年値)	<b>62</b> 39	<b>18</b> 14	<b>29.0%</b> 35.9%	<b>32</b> 17	<b>51.6%</b> 43.6%	<b>12</b> 8	<b>19.4%</b> 20.5%	- -	- -	<b>12</b> 8	<b>100.0%</b> 100.0%
<b>東讃保健所</b>	<b>1</b>	-	-	<b>1</b>	<b>100.0%</b>	-	-	-	-	-	-
さぬき市	-	-	-	-	-	-	-	-	-	-	-
東かがわ市	1	-	-	1	100.0%	-	-	-	-	-	-
三木町	-	-	-	-	-	-	-	-	-	-	-
直島町	-	-	-	-	-	-	-	-	-	-	-
<b>小豆保健所</b>	<b>2</b>	<b>1</b>	<b>50.0%</b>	-	-	<b>1</b>	<b>50.0%</b>	-	-	<b>1</b>	<b>100.0%</b>
土庄町	-	-	-	-	-	-	-	-	-	-	-
小豆島町	2	1	50.0%	-	-	1	50.0%	-	-	1	100.0%
<b>中讃保健所</b>	-	-	-	-	-	-	-	-	-	-	-
丸亀市	-	-	-	-	-	-	-	-	-	-	-
坂出市	-	-	-	-	-	-	-	-	-	-	-
善通寺市	-	-	-	-	-	-	-	-	-	-	-
綾川町	-	-	-	-	-	-	-	-	-	-	-
宇多津町	-	-	-	-	-	-	-	-	-	-	-
琴平町	-	-	-	-	-	-	-	-	-	-	-
多度津町	-	-	-	-	-	-	-	-	-	-	-
まんのう町	-	-	-	-	-	-	-	-	-	-	-
<b>西讃保健所</b>	<b>26</b>	<b>6</b>	<b>23.1%</b>	<b>16</b>	<b>61.5%</b>	<b>4</b>	<b>15.4%</b>	-	-	<b>4</b>	<b>100.0%</b>
観音寺市	26	6	23.1%	16	61.5%	4	15.4%	-	-	4	100.0%
三豊市	-	-	-	-	-	-	-	-	-	-	-
<b>高松市保健所</b>	<b>33</b>	<b>11</b>	<b>33.3%</b>	<b>15</b>	<b>45.5%</b>	<b>7</b>	<b>21.2%</b>	-	-	<b>7</b>	<b>100.0%</b>

表12-2 乳児健康診査の受診結果 医療機関委託（3～5か月児：一般及び精密）

市 町	一 般 実受診者数	一 般 受 診 結 果											
		異常なし	割合	既医療	割合	要経過 観察	割合	要医療	割合	(再掲)要医療		要精密	割合
										精神面	身体面		
<b>香川県計</b> (県計前年値)	<b>3,367</b> 2,832	<b>2,943</b> 2,549	<b>87.4%</b> 90.0%	<b>164</b> 116	<b>4.9%</b> 4.1%	<b>164</b> 115	<b>4.9%</b> 4.1%	<b>56</b> 36	<b>1.7%</b> 1.3%	-	<b>56</b> 36	<b>40</b> 16	<b>1.2%</b> 0.6%
<b>東讃保健所</b>	<b>20</b>	<b>17</b>	<b>85.0%</b>	<b>1</b>	<b>5.0%</b>	<b>1</b>	<b>5.0%</b>	<b>1</b>	<b>5.0%</b>	-	<b>1</b>	-	-
さぬき市	-	-	-	-	-	-	-	-	-	-	-	-	-
東かがわ市	4	4	100.0%	-	-	-	-	-	-	-	-	-	-
三木町	8	5	62.5%	1	12.5%	1	12.5%	1	12.5%	-	1	-	-
直島町	8	8	100.0%	-	-	-	-	-	-	-	-	-	-
<b>小豆保健所</b>	-	-	-	-	-	-	-	-	-	-	-	-	-
土庄町	-	-	-	-	-	-	-	-	-	-	-	-	-
小豆島町	-	-	-	-	-	-	-	-	-	-	-	-	-
<b>中讃保健所</b>	<b>1,089</b>	<b>932</b>	<b>85.6%</b>	<b>25</b>	<b>2.3%</b>	<b>86</b>	<b>7.9%</b>	<b>23</b>	<b>2.1%</b>	-	<b>23</b>	<b>23</b>	<b>2.1%</b>
丸亀市	802	688	85.8%	1	0.1%	74	9.2%	22	2.7%	-	22	17	2.1%
坂出市	56	46	82.1%	3	5.4%	4	7.1%	-	-	-	-	3	5.4%
善通寺市	196	164	83.7%	21	10.7%	7	3.6%	1	0.5%	-	1	3	1.5%
綾川町	1	1	100.0%	-	-	-	-	-	-	-	-	-	-
宇多津町	2	2	100.0%	-	-	-	-	-	-	-	-	-	-
琴平町	32	31	96.9%	-	-	1	3.1%	-	-	-	-	-	-
多度津町	-	-	-	-	-	-	-	-	-	-	-	-	-
まんのう町	-	-	-	-	-	-	-	-	-	-	-	-	-
<b>西讃保健所</b>	<b>22</b>	<b>22</b>	<b>100.0%</b>	-	-	-	-	-	-	-	-	-	-
観音寺市	16	16	100.0%	-	-	-	-	-	-	-	-	-	-
三豊市	6	6	100.0%	-	-	-	-	-	-	-	-	-	-
<b>高松市保健所</b>	<b>2,236</b>	<b>1,972</b>	<b>88.2%</b>	<b>138</b>	<b>6.2%</b>	<b>77</b>	<b>3.4%</b>	<b>32</b>	<b>1.4%</b>	-	<b>32</b>	<b>17</b>	<b>0.8%</b>

市 町	精密健康診査 実受診者数	精 密 受 診 結 果									
		異常なし	割合	要経過 観察	割合	要医療	割合	(再掲)要医療			
								精神面	割合	身体面	割合
<b>香川県計</b> (県計前年値)	<b>43</b> 24	<b>17</b> 9	<b>39.5%</b> 37.5%	<b>21</b> 13	<b>48.8%</b> 54.2%	<b>5</b> 2	<b>11.6%</b> 8.3%	-	-	<b>5</b> 2	<b>100.0%</b> 100.0%
<b>東讃保健所</b>	<b>15</b>	<b>6</b>	<b>40.0%</b>	<b>8</b>	<b>53.3%</b>	<b>1</b>	<b>6.7%</b>	-	-	<b>1</b>	<b>100.0%</b>
さぬき市	15	6	40.0%	8	53.3%	1	6.7%	-	-	1	100.0%
東かがわ市	-	-	-	-	-	-	-	-	-	-	-
三木町	-	-	-	-	-	-	-	-	-	-	-
直島町	-	-	-	-	-	-	-	-	-	-	-
<b>小豆保健所</b>	-	-	-	-	-	-	-	-	-	-	-
土庄町	-	-	-	-	-	-	-	-	-	-	-
小豆島町	-	-	-	-	-	-	-	-	-	-	-
<b>中讃保健所</b>	<b>15</b>	<b>7</b>	<b>46.7%</b>	<b>7</b>	<b>46.7%</b>	<b>1</b>	<b>6.7%</b>	-	-	<b>1</b>	<b>100.0%</b>
丸亀市	15	7	46.7%	7	46.7%	1	6.7%	-	-	1	100.0%
坂出市	-	-	-	-	-	-	-	-	-	-	-
善通寺市	-	-	-	-	-	-	-	-	-	-	-
綾川町	-	-	-	-	-	-	-	-	-	-	-
宇多津町	-	-	-	-	-	-	-	-	-	-	-
琴平町	-	-	-	-	-	-	-	-	-	-	-
多度津町	-	-	-	-	-	-	-	-	-	-	-
まんのう町	-	-	-	-	-	-	-	-	-	-	-
<b>西讃保健所</b>	-	-	-	-	-	-	-	-	-	-	-
観音寺市	-	-	-	-	-	-	-	-	-	-	-
三豊市	-	-	-	-	-	-	-	-	-	-	-
<b>高松市保健所</b>	<b>13</b>	<b>4</b>	<b>30.8%</b>	<b>6</b>	<b>46.2%</b>	<b>3</b>	<b>23.1%</b>	-	-	<b>3</b>	<b>100.0%</b>

表12-3 乳児健康診査の受診結果 医療機関委託（6～8か月児：一般及び精密）

市 町	一 般 実受診者数	一 般 受 診 結 果											
		異常なし	割合	既医療	割合	要経過 観察	割合	要医療	割合	(再掲)要医療		要精密	割合
										精神面	身体面		
<b>香川県計</b> (県計前年値)	<b>1,742</b>	<b>1,553</b>	<b>89.2%</b>	<b>66</b>	<b>3.8%</b>	<b>95</b>	<b>5.5%</b>	<b>15</b>	<b>0.9%</b>	-	<b>15</b>	<b>13</b>	<b>0.7%</b>
	1,777	1,606	90.4%	69	3.9%	79	4.4%	11	0.6%	-	11	12	0.7%
<b>東讃保健所</b>	<b>98</b>	<b>59</b>	<b>60.2%</b>	<b>20</b>	<b>20.4%</b>	<b>14</b>	<b>14.3%</b>	<b>1</b>	<b>1.0%</b>	-	<b>1</b>	<b>4</b>	<b>4.1%</b>
さぬき市	-	-	-	-	-	-	-	-	-	-	-	-	-
東かがわ市	21	17	81.0%	-	-	4	19.0%	-	-	-	-	-	-
三木町	76	42	55.3%	20	26.3%	9	11.8%	1	1.3%	-	1	4	5.3%
直島町	1	-	-	-	-	1	100.0%	-	-	-	-	-	-
<b>小豆保健所</b>	<b>97</b>	<b>76</b>	<b>78.4%</b>	<b>4</b>	<b>4.1%</b>	<b>14</b>	<b>14.4%</b>	<b>1</b>	<b>1.0%</b>	-	<b>1</b>	<b>2</b>	<b>2.1%</b>
土庄町	44	33	75.0%	3	6.8%	7	15.9%	-	-	-	-	1	2.3%
小豆島町	53	43	81.1%	1	1.9%	7	13.2%	1	1.9%	-	1	1	1.9%
<b>中讃保健所</b>	<b>700</b>	<b>663</b>	<b>94.7%</b>	<b>8</b>	<b>1.1%</b>	<b>20</b>	<b>2.9%</b>	<b>6</b>	<b>0.9%</b>	-	<b>6</b>	<b>3</b>	<b>0.4%</b>
丸亀市	337	326	96.7%	1	0.3%	8	2.4%	1	0.3%	-	1	1	0.3%
坂出市	157	142	90.4%	4	2.5%	7	4.5%	3	1.9%	-	3	1	0.6%
普通寺市	24	24	100.0%	-	-	-	-	-	-	-	-	-	-
綾川町	47	46	97.9%	-	-	1	2.1%	-	-	-	-	-	-
宇多津町	82	76	92.7%	3	3.7%	3	3.7%	-	-	-	-	-	-
琴平町	29	28	96.6%	-	-	-	-	1	3.4%	-	1	-	-
多度津町	14	12	85.7%	-	-	1	7.1%	1	7.1%	-	1	-	-
まんのう町	10	9	90.0%	-	-	-	-	-	-	-	-	1	10.0%
<b>西讃保健所</b>	<b>295</b>	<b>262</b>	<b>88.8%</b>	<b>3</b>	<b>1.0%</b>	<b>25</b>	<b>8.5%</b>	<b>5</b>	<b>1.7%</b>	-	<b>5</b>	-	-
観音寺市	108	92	85.2%	2	1.9%	12	11.1%	2	1.9%	-	2	-	-
三豊市	187	170	90.9%	1	0.5%	13	7.0%	3	1.6%	-	3	-	-
<b>高松市保健所</b>	<b>552</b>	<b>493</b>	<b>89.3%</b>	<b>31</b>	<b>5.6%</b>	<b>22</b>	<b>4.0%</b>	<b>2</b>	<b>0.4%</b>	-	<b>2</b>	<b>4</b>	<b>0.7%</b>

市 町	精密健康診査 実受診者数	精 密 受 診 結 果											
		異常なし	割合	要経過 観察	割合	要医療	割合	(再掲)要医療					
								精神面	割合	身体面	割合		
<b>香川県計</b> (県計前年値)	<b>6</b>	<b>3</b>	<b>50.0%</b>	<b>1</b>	<b>16.7%</b>	<b>2</b>	<b>33.3%</b>	-	-	<b>2</b>	<b>100.0%</b>	-	-
	6	1	16.7%	3	50.0%	2	33.3%	-	-	2	100.0%	-	-
<b>東讃保健所</b>	-	-	-	-	-	-	-	-	-	-	-	-	-
さぬき市	-	-	-	-	-	-	-	-	-	-	-	-	-
東かがわ市	-	-	-	-	-	-	-	-	-	-	-	-	-
三木町	-	-	-	-	-	-	-	-	-	-	-	-	-
直島町	-	-	-	-	-	-	-	-	-	-	-	-	-
<b>小豆保健所</b>	<b>1</b>	-	-	-	-	<b>1</b>	<b>100.0%</b>	-	-	<b>1</b>	<b>100.0%</b>	-	-
土庄町	-	-	-	-	-	-	-	-	-	-	-	-	-
小豆島町	1	-	-	-	-	1	100.0%	-	-	1	100.0%	-	-
<b>中讃保健所</b>	<b>1</b>	<b>1</b>	<b>100.0%</b>	-	-	-	-	-	-	-	-	-	-
丸亀市	-	-	-	-	-	-	-	-	-	-	-	-	-
坂出市	-	-	-	-	-	-	-	-	-	-	-	-	-
普通寺市	-	-	-	-	-	-	-	-	-	-	-	-	-
綾川町	-	-	-	-	-	-	-	-	-	-	-	-	-
宇多津町	-	-	-	-	-	-	-	-	-	-	-	-	-
琴平町	-	-	-	-	-	-	-	-	-	-	-	-	-
多度津町	-	-	-	-	-	-	-	-	-	-	-	-	-
まんのう町	1	1	100.0%	-	-	-	-	-	-	-	-	-	-
<b>西讃保健所</b>	-	-	-	-	-	-	-	-	-	-	-	-	-
観音寺市	-	-	-	-	-	-	-	-	-	-	-	-	-
三豊市	-	-	-	-	-	-	-	-	-	-	-	-	-
<b>高松市保健所</b>	<b>4</b>	<b>2</b>	<b>50.0%</b>	<b>1</b>	<b>25.0%</b>	<b>1</b>	<b>25.0%</b>	-	-	<b>1</b>	<b>100.0%</b>	-	-

表12-4 乳児健康診査の受診結果 医療機関委託（9～12か月児：一般及び精密）

市 町	一 般 実受診者数	一 般 受 診 結 果										要精密	割合
		異常なし	割合	既医療	割合	要経過 観察	割合	要医療	割合	(再掲)要医療			
										精神面	身体面		
<b>香川県計</b> (県計前年値)	<b>1,355</b>	<b>1,179</b>	<b>87.0%</b>	<b>70</b>	<b>5.2%</b>	<b>87</b>	<b>6.4%</b>	<b>9</b>	<b>0.7%</b>	-	<b>9</b>	<b>10</b>	<b>0.7%</b>
	1,561	1,382	88.5%	59	3.8%	97	6.2%	14	0.9%	-	14	9	0.6%
<b>東讃保健所</b>	<b>175</b>	<b>131</b>	<b>74.9%</b>	<b>23</b>	<b>13.1%</b>	<b>17</b>	<b>9.7%</b>	<b>1</b>	<b>0.6%</b>	-	<b>1</b>	<b>3</b>	<b>1.7%</b>
さぬき市	118	89	75.4%	18	15.3%	10	8.5%	-	-	-	-	1	0.8%
東かがわ市	25	22	88.0%	-	-	3	12.0%	-	-	-	-	-	-
三木町	32	20	62.5%	5	15.6%	4	12.5%	1	3.1%	-	1	2	6.3%
直島町	-	-	-	-	-	-	-	-	-	-	-	-	-
<b>小豆保健所</b>	-	-	-	-	-	-	-	-	-	-	-	-	-
土庄町	-	-	-	-	-	-	-	-	-	-	-	-	-
小豆島町	-	-	-	-	-	-	-	-	-	-	-	-	-
<b>中讃保健所</b>	<b>616</b>	<b>569</b>	<b>92.4%</b>	<b>12</b>	<b>1.9%</b>	<b>28</b>	<b>4.5%</b>	<b>4</b>	<b>0.6%</b>	-	<b>4</b>	<b>3</b>	<b>0.5%</b>
丸亀市	286	270	94.4%	5	1.7%	8	2.8%	1	0.3%	-	1	2	0.7%
坂出市	102	87	85.3%	5	4.9%	8	7.8%	1	1.0%	-	1	1	1.0%
善通寺市	99	92	92.9%	-	-	6	6.1%	1	1.0%	-	1	-	-
綾川町	6	6	100.0%	-	-	-	-	-	-	-	-	-	-
宇多津町	69	63	91.3%	1	1.4%	5	7.2%	-	-	-	-	-	-
琴平町	20	20	100.0%	-	-	-	-	-	-	-	-	-	-
多度津町	21	18	85.7%	1	4.8%	1	4.8%	1	4.8%	-	1	-	-
まんのう町	13	13	100.0%	-	-	-	-	-	-	-	-	-	-
<b>西讃保健所</b>	<b>140</b>	<b>118</b>	<b>84.3%</b>	<b>3</b>	<b>2.1%</b>	<b>17</b>	<b>12.1%</b>	-	-	-	-	<b>2</b>	<b>1.4%</b>
観音寺市	92	81	88.0%	2	2.2%	9	9.8%	-	-	-	-	-	-
三豊市	48	37	77.1%	1	2.1%	8	16.7%	-	-	-	-	2	4.2%
<b>高松市保健所</b>	<b>424</b>	<b>361</b>	<b>85.1%</b>	<b>32</b>	<b>7.5%</b>	<b>25</b>	<b>5.9%</b>	<b>4</b>	<b>0.9%</b>	-	<b>4</b>	<b>2</b>	<b>0.5%</b>

市 町	精密健康診査 実受診者数	精 密 受 診 結 果											
		異常なし	割合	要経過 観察	割合	要医療	割合	(再掲)要医療					
								精神面	割合	身体面	割合		
<b>香川県計</b> (県計前年値)	<b>2</b>	-	-	<b>2</b>	<b>100.0%</b>	-	-	-	-	-	-	-	-
	5	2	40.0%	3	60.0%	-	-	-	-	-	-	-	-
<b>東讃保健所</b>	-	-	-	-	-	-	-	-	-	-	-	-	-
さぬき市	-	-	-	-	-	-	-	-	-	-	-	-	-
東かがわ市	-	-	-	-	-	-	-	-	-	-	-	-	-
三木町	-	-	-	-	-	-	-	-	-	-	-	-	-
直島町	-	-	-	-	-	-	-	-	-	-	-	-	-
<b>小豆保健所</b>	-	-	-	-	-	-	-	-	-	-	-	-	-
土庄町	-	-	-	-	-	-	-	-	-	-	-	-	-
小豆島町	-	-	-	-	-	-	-	-	-	-	-	-	-
<b>中讃保健所</b>	-	-	-	-	-	-	-	-	-	-	-	-	-
丸亀市	-	-	-	-	-	-	-	-	-	-	-	-	-
坂出市	-	-	-	-	-	-	-	-	-	-	-	-	-
善通寺市	-	-	-	-	-	-	-	-	-	-	-	-	-
綾川町	-	-	-	-	-	-	-	-	-	-	-	-	-
宇多津町	-	-	-	-	-	-	-	-	-	-	-	-	-
琴平町	-	-	-	-	-	-	-	-	-	-	-	-	-
多度津町	-	-	-	-	-	-	-	-	-	-	-	-	-
まんのう町	-	-	-	-	-	-	-	-	-	-	-	-	-
<b>西讃保健所</b>	-	-	-	-	-	-	-	-	-	-	-	-	-
観音寺市	-	-	-	-	-	-	-	-	-	-	-	-	-
三豊市	-	-	-	-	-	-	-	-	-	-	-	-	-
<b>高松市保健所</b>	<b>2</b>	-	-	<b>2</b>	<b>100.0%</b>	-	-	-	-	-	-	-	-

表12-5 幼児健康診査の受診結果 医療機関委託（1歳6か月児：一般及び精密）

市 町	一 般 実受診者数	一 般 受 診 結 果											
		異常なし	割合	既医療	割合	要経過 観察	割合	要医療	割合	(再掲)要医療		要精密	割合
										精神面	身体面		
<b>香川県計</b> (県計前年値)	<b>2,883</b> 2,345	<b>1,187</b> 831	<b>41.2%</b> 35.4%	<b>178</b> 175	<b>6.2%</b> 7.5%	<b>1,443</b> 1,254	<b>50.1%</b> 53.5%	<b>11</b> 7	<b>0.4%</b> 0.3%	-	<b>11</b> 7	<b>64</b> 78	<b>2.2%</b> 3.3%
<b>東讃保健所</b>	-	-	-	-	-	-	-	-	-	-	-	-	-
さぬき市	-	-	-	-	-	-	-	-	-	-	-	-	-
東かがわ市	-	-	-	-	-	-	-	-	-	-	-	-	-
三木町	-	-	-	-	-	-	-	-	-	-	-	-	-
直島町	-	-	-	-	-	-	-	-	-	-	-	-	-
<b>小豆保健所</b>	-	-	-	-	-	-	-	-	-	-	-	-	-
土庄町	-	-	-	-	-	-	-	-	-	-	-	-	-
小豆島町	-	-	-	-	-	-	-	-	-	-	-	-	-
<b>中讃保健所</b>	<b>305</b>	<b>210</b>	<b>68.9%</b>	<b>27</b>	<b>8.9%</b>	<b>58</b>	<b>19.0%</b>	-	-	-	-	<b>10</b>	<b>3.3%</b>
丸亀市	-	-	-	-	-	-	-	-	-	-	-	-	-
坂出市	49	39	79.6%	2	4.1%	8	16.3%	-	-	-	-	-	-
善通寺市	215	145	67.4%	21	9.8%	41	19.1%	-	-	-	-	8	3.7%
綾川町	-	-	-	-	-	-	-	-	-	-	-	-	-
宇多津町	-	-	-	-	-	-	-	-	-	-	-	-	-
琴平町	41	26	63.4%	4	9.8%	9	22.0%	-	-	-	-	2	4.9%
多度津町	-	-	-	-	-	-	-	-	-	-	-	-	-
まんのう町	-	-	-	-	-	-	-	-	-	-	-	-	-
<b>西讃保健所</b>	-	-	-	-	-	-	-	-	-	-	-	-	-
観音寺市	-	-	-	-	-	-	-	-	-	-	-	-	-
三豊市	-	-	-	-	-	-	-	-	-	-	-	-	-
<b>高松市保健所</b>	<b>2,578</b>	<b>977</b>	<b>37.9%</b>	<b>151</b>	<b>5.9%</b>	<b>1,385</b>	<b>53.7%</b>	<b>11</b>	<b>0.4%</b>	-	<b>11</b>	<b>54</b>	<b>2.1%</b>

市 町	精密健康診査 実受診者数	精 密 受 診 結 果									
		異常なし	割合	要経過 観察	割合	要医療	割合	(再掲)要医療			
								精神面	割合	身体面	割合
<b>香川県計</b> (県計前年値)	<b>67</b> 69	<b>15</b> 18	<b>22.4%</b> 26.1%	<b>33</b> 39	<b>49.3%</b> 56.5%	<b>20</b> 12	<b>29.9%</b> 17.4%	<b>9</b> 6	<b>45.0%</b> 50.0%	<b>11</b> 6	<b>55.0%</b> 50.0%
<b>東讃保健所</b>	<b>9</b>	<b>2</b>	<b>22.2%</b>	<b>2</b>	<b>22.2%</b>	<b>5</b>	<b>55.6%</b>	<b>3</b>	<b>60.0%</b>	<b>2</b>	<b>40.0%</b>
さぬき市	9	2	22.2%	2	22.2%	5	55.6%	3	60.0%	2	40.0%
東かがわ市	-	-	-	-	-	-	-	-	-	-	-
三木町	-	-	-	-	-	-	-	-	-	-	-
直島町	-	-	-	-	-	-	-	-	-	-	-
<b>小豆保健所</b>	-	-	-	-	-	-	-	-	-	-	-
土庄町	-	-	-	-	-	-	-	-	-	-	-
小豆島町	-	-	-	-	-	-	-	-	-	-	-
<b>中讃保健所</b>	<b>19</b>	<b>2</b>	<b>10.5%</b>	<b>10</b>	<b>52.6%</b>	<b>8</b>	<b>42.1%</b>	<b>1</b>	<b>12.5%</b>	<b>7</b>	<b>87.5%</b>
丸亀市	-	-	-	-	-	-	-	-	-	-	-
坂出市	3	-	-	-	-	4	133.3%	1	25.0%	3	75.0%
善通寺市	5	1	20.0%	-	-	4	80.0%	-	-	4	100.0%
綾川町	-	-	-	-	-	-	-	-	-	-	-
宇多津町	-	-	-	-	-	-	-	-	-	-	-
琴平町	2	-	-	2	100.0%	-	-	-	-	-	-
多度津町	9	1	11.1%	8	88.9%	-	-	-	-	-	-
まんのう町	-	-	-	-	-	-	-	-	-	-	-
<b>西讃保健所</b>	-	-	-	-	-	-	-	-	-	-	-
観音寺市	-	-	-	-	-	-	-	-	-	-	-
三豊市	-	-	-	-	-	-	-	-	-	-	-
<b>高松市保健所</b>	<b>39</b>	<b>11</b>	<b>28.2%</b>	<b>21</b>	<b>53.8%</b>	<b>7</b>	<b>17.9%</b>	<b>5</b>	<b>71.4%</b>	<b>2</b>	<b>28.6%</b>

表 1 2 - 6 幼児健康診査の受診結果 医療機関委託（3歳児：一般及び精密）

市 町	一 般 実受診者数	一 般 受 診 結 果										要精密	割合
		異常なし	割合	既医療	割合	要経過 観察	割合	要医療	割合	(再掲)要医療			
										精神面	身体面		
<b>香川県計</b>	<b>297</b>	<b>160</b>	<b>53.9%</b>	<b>32</b>	<b>10.8%</b>	<b>68</b>	<b>22.9%</b>	-	-	-	-	<b>37</b>	<b>12.5%</b>
(県計前年値)	349	125	35.8%	27	7.7%	68	19.5%	2	0.6%	-	2	127	36.4%
<b>東讃保健所</b>	-	-	-	-	-	-	-	-	-	-	-	-	-
さぬき市	-	-	-	-	-	-	-	-	-	-	-	-	-
東かがわ市	-	-	-	-	-	-	-	-	-	-	-	-	-
三木町	-	-	-	-	-	-	-	-	-	-	-	-	-
直島町	-	-	-	-	-	-	-	-	-	-	-	-	-
<b>小豆保健所</b>	-	-	-	-	-	-	-	-	-	-	-	-	-
土庄町	-	-	-	-	-	-	-	-	-	-	-	-	-
小豆島町	-	-	-	-	-	-	-	-	-	-	-	-	-
<b>中讃保健所</b>	<b>297</b>	<b>160</b>	<b>53.9%</b>	<b>32</b>	<b>10.8%</b>	<b>68</b>	<b>22.9%</b>	-	-	-	-	<b>37</b>	<b>12.5%</b>
丸亀市	-	-	-	-	-	-	-	-	-	-	-	-	-
坂出市	-	-	-	-	-	-	-	-	-	-	-	-	-
善通寺市	252	130	51.6%	28	11.1%	59	23.4%	-	-	-	-	35	13.9%
綾川町	-	-	-	-	-	-	-	-	-	-	-	-	-
宇多津町	-	-	-	-	-	-	-	-	-	-	-	-	-
琴平町	45	30	66.7%	4	8.9%	9	20.0%	-	-	-	-	2	4.4%
多度津町	-	-	-	-	-	-	-	-	-	-	-	-	-
まんのう町	-	-	-	-	-	-	-	-	-	-	-	-	-
<b>西讃保健所</b>	-	-	-	-	-	-	-	-	-	-	-	-	-
観音寺市	-	-	-	-	-	-	-	-	-	-	-	-	-
三豊市	-	-	-	-	-	-	-	-	-	-	-	-	-
<b>高松市保健所</b>	-	-	-	-	-	-	-	-	-	-	-	-	-

市 町	精密健康診査 実受診者数	精 密 受 診 結 果									
		異常なし	割合	要経過 観察	割合	要医療	割合	(再掲)要医療			
								精神面	割合	身体面	割合
<b>香川県計</b>	<b>762</b>	<b>315</b>	<b>41.3%</b>	<b>323</b>	<b>42.4%</b>	<b>129</b>	<b>16.9%</b>	<b>22</b>	<b>17.1%</b>	<b>107</b>	<b>82.9%</b>
(県計前年値)	555	217	39.1%	237	42.7%	101	18.2%	22	21.8%	79	78.2%
<b>東讃保健所</b>	<b>50</b>	<b>15</b>	<b>30.0%</b>	<b>7</b>	<b>14.0%</b>	<b>28</b>	<b>56.0%</b>	<b>7</b>	<b>25.0%</b>	<b>21</b>	<b>75.0%</b>
さぬき市	50	15	30.0%	7	14.0%	28	56.0%	7	25.0%	21	75.0%
東かがわ市	-	-	-	-	-	-	-	-	-	-	-
三木町	-	-	-	-	-	-	-	-	-	-	-
直島町	-	-	-	-	-	-	-	-	-	-	-
<b>小豆保健所</b>	-	-	-	-	-	-	-	-	-	-	-
土庄町	-	-	-	-	-	-	-	-	-	-	-
小豆島町	-	-	-	-	-	-	-	-	-	-	-
<b>中讃保健所</b>	<b>160</b>	<b>53</b>	<b>33.1%</b>	<b>86</b>	<b>53.8%</b>	<b>26</b>	<b>16.3%</b>	<b>2</b>	<b>7.7%</b>	<b>24</b>	<b>92.3%</b>
丸亀市	-	-	-	-	-	-	-	-	-	-	-
坂出市	94	22	23.4%	62	66.0%	15	16.0%	-	-	15	100.0%
善通寺市	19	6	31.6%	6	31.6%	7	36.8%	1	14.3%	6	85.7%
綾川町	-	-	-	-	-	-	-	-	-	-	-
宇多津町	25	13	52.0%	11	44.0%	1	4.0%	1	100.0%	-	-
琴平町	-	-	-	-	-	-	-	-	-	-	-
多度津町	22	12	54.5%	7	31.8%	3	13.6%	-	-	3	100.0%
まんのう町	-	-	-	-	-	-	-	-	-	-	-
<b>西讃保健所</b>	-	-	-	-	-	-	-	-	-	-	-
観音寺市	-	-	-	-	-	-	-	-	-	-	-
三豊市	-	-	-	-	-	-	-	-	-	-	-
<b>高松市保健所</b>	<b>552</b>	<b>247</b>	<b>44.7%</b>	<b>230</b>	<b>41.7%</b>	<b>75</b>	<b>13.6%</b>	<b>13</b>	<b>17.3%</b>	<b>62</b>	<b>82.7%</b>

表12-7 幼児健康診査の受診結果 医療機関委託（その他：一般及び精密）

市 町	一 般 実受診者数	一 般 受 診 結 果											
		異常なし	割合	既医療	割合	要経過 観察	割合	要医療	割合	(再掲)要医療		要精密	割合
										精神面	身体面		
<b>香川県計</b>	<b>251</b>	<b>202</b>	<b>80.5%</b>	-	-	<b>49</b>	<b>19.5%</b>	-	-	-	-	-	-
(県計前年値)	318	256	80.5%	-	-	62	19.5%	-	-	-	-	-	-
<b>東讃保健所</b>	-	-	-	-	-	-	-	-	-	-	-	-	-
さぬき市	-	-	-	-	-	-	-	-	-	-	-	-	-
東かがわ市	-	-	-	-	-	-	-	-	-	-	-	-	-
三木町	-	-	-	-	-	-	-	-	-	-	-	-	-
直島町	-	-	-	-	-	-	-	-	-	-	-	-	-
<b>小豆保健所</b>	-	-	-	-	-	-	-	-	-	-	-	-	-
土庄町	-	-	-	-	-	-	-	-	-	-	-	-	-
小豆島町	-	-	-	-	-	-	-	-	-	-	-	-	-
<b>中讃保健所</b>	<b>249</b>	<b>200</b>	<b>80.3%</b>	-	-	<b>49</b>	<b>19.7%</b>	-	-	-	-	-	-
丸亀市	-	-	-	-	-	-	-	-	-	-	-	-	-
坂出市	-	-	-	-	-	-	-	-	-	-	-	-	-
善通寺市	249	200	80.3%	-	-	49	19.7%	-	-	-	-	-	-
綾川町	-	-	-	-	-	-	-	-	-	-	-	-	-
宇多津町	-	-	-	-	-	-	-	-	-	-	-	-	-
琴平町	-	-	-	-	-	-	-	-	-	-	-	-	-
多度津町	-	-	-	-	-	-	-	-	-	-	-	-	-
まんのう町	-	-	-	-	-	-	-	-	-	-	-	-	-
<b>西讃保健所</b>	<b>2</b>	<b>2</b>	<b>100.0%</b>	-	-	-	-	-	-	-	-	-	-
観音寺市	-	-	-	-	-	-	-	-	-	-	-	-	-
三豊市	2	2	100.0%	-	-	-	-	-	-	-	-	-	-
<b>高松市保健所</b>	-	-	-	-	-	-	-	-	-	-	-	-	-

市 町	精密健康診査 実受診者数	精 密 受 診 結 果											
		異常なし	割合	要経過 観察	割合	要医療	割合	(再掲)要医療					
								精神面	割合	身体面	割合		
<b>香川県計</b>	-	-	-	-	-	-	-	-	-	-	-	-	-
(県計前年値)	-	-	-	-	-	-	-	-	-	-	-	-	-
<b>東讃保健所</b>	-	-	-	-	-	-	-	-	-	-	-	-	-
さぬき市	-	-	-	-	-	-	-	-	-	-	-	-	-
東かがわ市	-	-	-	-	-	-	-	-	-	-	-	-	-
三木町	-	-	-	-	-	-	-	-	-	-	-	-	-
直島町	-	-	-	-	-	-	-	-	-	-	-	-	-
<b>小豆保健所</b>	-	-	-	-	-	-	-	-	-	-	-	-	-
土庄町	-	-	-	-	-	-	-	-	-	-	-	-	-
小豆島町	-	-	-	-	-	-	-	-	-	-	-	-	-
<b>中讃保健所</b>	-	-	-	-	-	-	-	-	-	-	-	-	-
丸亀市	-	-	-	-	-	-	-	-	-	-	-	-	-
坂出市	-	-	-	-	-	-	-	-	-	-	-	-	-
善通寺市	-	-	-	-	-	-	-	-	-	-	-	-	-
綾川町	-	-	-	-	-	-	-	-	-	-	-	-	-
宇多津町	-	-	-	-	-	-	-	-	-	-	-	-	-
琴平町	-	-	-	-	-	-	-	-	-	-	-	-	-
多度津町	-	-	-	-	-	-	-	-	-	-	-	-	-
まんのう町	-	-	-	-	-	-	-	-	-	-	-	-	-
<b>西讃保健所</b>	-	-	-	-	-	-	-	-	-	-	-	-	-
観音寺市	-	-	-	-	-	-	-	-	-	-	-	-	-
三豊市	-	-	-	-	-	-	-	-	-	-	-	-	-
<b>高松市保健所</b>	-	-	-	-	-	-	-	-	-	-	-	-	-

表 1 3 - 1 乳児健康診査の受診結果 集団健診（1～2か月児：一般及び精密）

市 町	一 般 実受診者数	一 般 受 診 結 果											
		異常なし	割合	既医療	割合	要経過 観察	割合	要医療	割合	(再掲)要医療		要精密	割合
										精神面	身体面		
<b>香川県計</b> (県計前年値)	4 4	4 4	100.0% 100.0%	- -	- -	- -	- -	- -	- -	- -	- -	- -	- -
<b>東讃保健所</b>	4	4	100.0%	-	-	-	-	-	-	-	-	-	-
さぬき市	-	-	-	-	-	-	-	-	-	-	-	-	-
東かがわ市	-	-	-	-	-	-	-	-	-	-	-	-	-
三木町	-	-	-	-	-	-	-	-	-	-	-	-	-
直島町	4	4	100.0%	-	-	-	-	-	-	-	-	-	-
<b>小豆保健所</b>	-	-	-	-	-	-	-	-	-	-	-	-	-
土庄町	-	-	-	-	-	-	-	-	-	-	-	-	-
小豆島町	-	-	-	-	-	-	-	-	-	-	-	-	-
<b>中讃保健所</b>	-	-	-	-	-	-	-	-	-	-	-	-	-
丸亀市	-	-	-	-	-	-	-	-	-	-	-	-	-
坂出市	-	-	-	-	-	-	-	-	-	-	-	-	-
善通寺市	-	-	-	-	-	-	-	-	-	-	-	-	-
綾川町	-	-	-	-	-	-	-	-	-	-	-	-	-
宇多津町	-	-	-	-	-	-	-	-	-	-	-	-	-
琴平町	-	-	-	-	-	-	-	-	-	-	-	-	-
多度津町	-	-	-	-	-	-	-	-	-	-	-	-	-
まんのう町	-	-	-	-	-	-	-	-	-	-	-	-	-
<b>西讃保健所</b>	-	-	-	-	-	-	-	-	-	-	-	-	-
観音寺市	-	-	-	-	-	-	-	-	-	-	-	-	-
三豊市	-	-	-	-	-	-	-	-	-	-	-	-	-
<b>高松市保健所</b>	-	-	-	-	-	-	-	-	-	-	-	-	-

市 町	精密健康診査 実受診者数	精 密 受 診 結 果											
		異常なし	割合	要経過 観察	割合	要医療	割合	(再掲)要医療					
								精神面	割合	身体面	割合		
<b>香川県計</b> (県計前年値)	- -	- -	- -	- -	- -	- -	- -	- -	- -	- -	- -	- -	- -
<b>東讃保健所</b>	-	-	-	-	-	-	-	-	-	-	-	-	-
さぬき市	-	-	-	-	-	-	-	-	-	-	-	-	-
東かがわ市	-	-	-	-	-	-	-	-	-	-	-	-	-
三木町	-	-	-	-	-	-	-	-	-	-	-	-	-
直島町	-	-	-	-	-	-	-	-	-	-	-	-	-
<b>小豆保健所</b>	-	-	-	-	-	-	-	-	-	-	-	-	-
土庄町	-	-	-	-	-	-	-	-	-	-	-	-	-
小豆島町	-	-	-	-	-	-	-	-	-	-	-	-	-
<b>中讃保健所</b>	-	-	-	-	-	-	-	-	-	-	-	-	-
丸亀市	-	-	-	-	-	-	-	-	-	-	-	-	-
坂出市	-	-	-	-	-	-	-	-	-	-	-	-	-
善通寺市	-	-	-	-	-	-	-	-	-	-	-	-	-
綾川町	-	-	-	-	-	-	-	-	-	-	-	-	-
宇多津町	-	-	-	-	-	-	-	-	-	-	-	-	-
琴平町	-	-	-	-	-	-	-	-	-	-	-	-	-
多度津町	-	-	-	-	-	-	-	-	-	-	-	-	-
まんのう町	-	-	-	-	-	-	-	-	-	-	-	-	-
<b>西讃保健所</b>	-	-	-	-	-	-	-	-	-	-	-	-	-
観音寺市	-	-	-	-	-	-	-	-	-	-	-	-	-
三豊市	-	-	-	-	-	-	-	-	-	-	-	-	-
<b>高松市保健所</b>	-	-	-	-	-	-	-	-	-	-	-	-	-



表 1 3 - 2 乳児健康診査の受診結果 集団健診（3～5か月児：一般及び精密）

市 町	一 般 実受診者数	一 般 受 診 結 果											
		異常なし	割合	既医療	割合	要経過 観察	割合	要医療	割合	(再掲)要医療		要精密	割合
										精神面	身体面		
<b>香川県計</b> (県計前年値)	<b>1,973</b> 2,642	<b>1,574</b> 2,146	<b>79.8%</b> 81.2%	<b>97</b> 105	<b>4.9%</b> 4.0%	<b>228</b> 257	<b>11.6%</b> 9.7%	<b>9</b> 35	<b>0.5%</b> 1.3%	-	<b>9</b> 35	<b>65</b> 99	<b>3.3%</b> 3.7%
<b>東讃保健所</b>	<b>458</b>	<b>382</b>	<b>83.4%</b>	<b>23</b>	<b>5.0%</b>	<b>33</b>	<b>7.2%</b>	-	-	-	-	<b>20</b>	<b>4.4%</b>
さぬき市	177	140	79.1%	11	6.2%	7	4.0%	-	-	-	-	19	10.7%
東かがわ市	113	97	85.8%	1	0.9%	15	13.3%	-	-	-	-	-	-
三木町	148	126	85.1%	11	7.4%	10	6.8%	-	-	-	-	1	0.7%
直島町	20	19	95.0%	-	-	1	5.0%	-	-	-	-	-	-
<b>小豆保健所</b>	<b>96</b>	<b>87</b>	<b>90.6%</b>	<b>2</b>	<b>2.1%</b>	<b>4</b>	<b>4.2%</b>	<b>2</b>	<b>2.1%</b>	-	<b>2</b>	<b>1</b>	<b>1.0%</b>
土庄町	53	47	88.7%	2	3.8%	1	1.9%	2	3.8%	-	2	1	1.9%
小豆島町	43	40	93.0%	-	-	3	7.0%	-	-	-	-	-	-
<b>中讃保健所</b>	<b>744</b>	<b>617</b>	<b>82.9%</b>	<b>43</b>	<b>5.8%</b>	<b>67</b>	<b>9.0%</b>	<b>6</b>	<b>0.8%</b>	-	<b>6</b>	<b>11</b>	<b>1.5%</b>
丸亀市	-	-	-	-	-	-	-	-	-	-	-	-	-
坂出市	218	152	69.7%	23	10.6%	35	16.1%	1	0.5%	-	1	7	3.2%
普通寺市	-	-	-	-	-	-	-	-	-	-	-	-	-
綾川町	139	137	98.6%	-	-	1	0.7%	-	-	-	-	1	0.7%
宇多津町	179	143	79.9%	16	8.9%	18	10.1%	2	1.1%	-	2	-	-
琴平町	-	-	-	-	-	-	-	-	-	-	-	-	-
多度津町	121	106	87.6%	2	1.7%	8	6.6%	3	2.5%	-	3	2	1.7%
まんのう町	87	79	90.8%	2	2.3%	5	5.7%	-	-	-	-	1	1.1%
<b>西讃保健所</b>	<b>675</b>	<b>488</b>	<b>72.3%</b>	<b>29</b>	<b>4.3%</b>	<b>124</b>	<b>18.4%</b>	<b>1</b>	<b>0.1%</b>	-	<b>1</b>	<b>33</b>	<b>4.9%</b>
観音寺市	339	175	51.6%	18	5.3%	113	33.3%	1	0.3%	-	1	32	9.4%
三豊市	336	313	93.2%	11	3.3%	11	3.3%	-	-	-	-	1	0.3%
高松市保健所	-	-	-	-	-	-	-	-	-	-	-	-	-

市 町	精密健康診査 実受診者数	精 密 受 診 結 果									
		異常なし	割合	要経過 観察	割合	要医療	割合	(再掲)要医療			
								精神面	割合	身体面	割合
<b>香川県計</b> (県計前年値)	<b>36</b> 65	<b>23</b> 34	<b>63.9%</b> 52.3%	<b>12</b> 26	<b>33.3%</b> 40.0%	<b>1</b> 5	<b>2.8%</b> 7.7%	-	-	<b>1</b> 5	<b>100.0%</b> 100.0%
<b>東讃保健所</b>	<b>1</b>	-	-	-	-	<b>1</b>	<b>100.0%</b>	-	-	<b>1</b>	<b>100.0%</b>
さぬき市	-	-	-	-	-	-	-	-	-	-	-
東かがわ市	-	-	-	-	-	-	-	-	-	-	-
三木町	1	-	-	-	-	1	100.0%	-	-	1	100.0%
直島町	-	-	-	-	-	-	-	-	-	-	-
<b>小豆保健所</b>	-	-	-	-	-	-	-	-	-	-	-
土庄町	-	-	-	-	-	-	-	-	-	-	-
小豆島町	-	-	-	-	-	-	-	-	-	-	-
<b>中讃保健所</b>	<b>2</b>	-	-	<b>2</b>	<b>100.0%</b>	-	-	-	-	-	-
丸亀市	-	-	-	-	-	-	-	-	-	-	-
坂出市	-	-	-	-	-	-	-	-	-	-	-
普通寺市	-	-	-	-	-	-	-	-	-	-	-
綾川町	1	-	-	1	100.0%	-	-	-	-	-	-
宇多津町	-	-	-	-	-	-	-	-	-	-	-
琴平町	-	-	-	-	-	-	-	-	-	-	-
多度津町	-	-	-	-	-	-	-	-	-	-	-
まんのう町	1	-	-	1	100.0%	-	-	-	-	-	-
<b>西讃保健所</b>	<b>33</b>	<b>23</b>	<b>69.7%</b>	<b>10</b>	<b>30.3%</b>	-	-	-	-	-	-
観音寺市	32	23	71.9%	9	28.1%	-	-	-	-	-	-
三豊市	1	-	-	1	100.0%	-	-	-	-	-	-
高松市保健所	-	-	-	-	-	-	-	-	-	-	-

表 13-3 乳児健康診査の受診結果 集団健診（6～8か月児：一般及び精密）

市 町	一 般 実受診者数	一 般 受 診 結 果											
		異常なし	割合	既医療	割合	要経過 観察	割合	要医療	割合	(再掲)要医療		要精密	割合
										精神面	身体面		
<b>香川県計</b> (県計前年値)	<b>103</b>	<b>93</b>	<b>90.3%</b>	-	-	<b>8</b>	<b>7.8%</b>	-	-	-	-	<b>2</b>	<b>1.9%</b>
	137	127	92.7%	2	1.5%	5	3.6%	-	-	-	-	3	2.2%
<b>東讃保健所</b>	<b>19</b>	<b>18</b>	<b>94.7%</b>	-	-	<b>1</b>	<b>5.3%</b>	-	-	-	-	-	-
さぬき市	-	-	-	-	-	-	-	-	-	-	-	-	-
東かがわ市	-	-	-	-	-	-	-	-	-	-	-	-	-
三木町	-	-	-	-	-	-	-	-	-	-	-	-	-
直島町	19	18	94.7%	-	-	1	5.3%	-	-	-	-	-	-
<b>小豆保健所</b>	-	-	-	-	-	-	-	-	-	-	-	-	-
土庄町	-	-	-	-	-	-	-	-	-	-	-	-	-
小豆島町	-	-	-	-	-	-	-	-	-	-	-	-	-
<b>中讃保健所</b>	<b>84</b>	<b>75</b>	<b>89.3%</b>	-	-	<b>7</b>	<b>8.3%</b>	-	-	-	-	<b>2</b>	<b>2.4%</b>
丸亀市	-	-	-	-	-	-	-	-	-	-	-	-	-
坂出市	-	-	-	-	-	-	-	-	-	-	-	-	-
善通寺市	-	-	-	-	-	-	-	-	-	-	-	-	-
綾川町	2	2	100.0%	-	-	-	-	-	-	-	-	-	-
宇多津町	-	-	-	-	-	-	-	-	-	-	-	-	-
琴平町	-	-	-	-	-	-	-	-	-	-	-	-	-
多度津町	-	-	-	-	-	-	-	-	-	-	-	-	-
まんのう町	82	73	89.0%	-	-	7	8.5%	-	-	-	-	2	2.4%
<b>西讃保健所</b>	-	-	-	-	-	-	-	-	-	-	-	-	-
観音寺市	-	-	-	-	-	-	-	-	-	-	-	-	-
三豊市	-	-	-	-	-	-	-	-	-	-	-	-	-
<b>高松市保健所</b>	-	-	-	-	-	-	-	-	-	-	-	-	-

市 町	精密健康診査 実受診者数	精 密 受 診 結 果											
		異常なし	割合	要経過 観察	割合	要医療	割合	(再掲)要医療					
								精神面	割合	身体面	割合		
<b>香川県計</b> (県計前年値)	<b>2</b>	-	-	<b>2</b>	<b>100.0%</b>	-	-	-	-	-	-	-	-
	3	-	-	2	66.7%	1	33.3%	-	-	1	100.0%	-	-
<b>東讃保健所</b>	-	-	-	-	-	-	-	-	-	-	-	-	-
さぬき市	-	-	-	-	-	-	-	-	-	-	-	-	-
東かがわ市	-	-	-	-	-	-	-	-	-	-	-	-	-
三木町	-	-	-	-	-	-	-	-	-	-	-	-	-
直島町	-	-	-	-	-	-	-	-	-	-	-	-	-
<b>小豆保健所</b>	-	-	-	-	-	-	-	-	-	-	-	-	-
土庄町	-	-	-	-	-	-	-	-	-	-	-	-	-
小豆島町	-	-	-	-	-	-	-	-	-	-	-	-	-
<b>中讃保健所</b>	<b>2</b>	-	-	<b>2</b>	<b>100.0%</b>	-	-	-	-	-	-	-	-
丸亀市	-	-	-	-	-	-	-	-	-	-	-	-	-
坂出市	-	-	-	-	-	-	-	-	-	-	-	-	-
善通寺市	-	-	-	-	-	-	-	-	-	-	-	-	-
綾川町	-	-	-	-	-	-	-	-	-	-	-	-	-
宇多津町	-	-	-	-	-	-	-	-	-	-	-	-	-
琴平町	-	-	-	-	-	-	-	-	-	-	-	-	-
多度津町	-	-	-	-	-	-	-	-	-	-	-	-	-
まんのう町	2	-	-	2	100.0%	-	-	-	-	-	-	-	-
<b>西讃保健所</b>	-	-	-	-	-	-	-	-	-	-	-	-	-
観音寺市	-	-	-	-	-	-	-	-	-	-	-	-	-
三豊市	-	-	-	-	-	-	-	-	-	-	-	-	-
<b>高松市保健所</b>	-	-	-	-	-	-	-	-	-	-	-	-	-

表 13-4 乳児健康診査の受診結果 集団健診（9～12か月児：一般及び精密）

市 町	一 般 実受診者数	一 般 受 診 結 果										要精密	割合
		異常なし	割合	既医療	割合	要経過 観察	割合	要医療	割合	(再掲)要医療			
										精神面	身体面		
<b>香川県計</b>	<b>468</b>	<b>384</b>	<b>82.1%</b>	<b>6</b>	<b>1.3%</b>	<b>71</b>	<b>15.2%</b>	<b>3</b>	<b>0.6%</b>	-	<b>3</b>	<b>4</b>	<b>0.9%</b>
(県計前年値)	524	454	86.6%	8	1.5%	49	9.4%	4	0.8%	-	4	9	1.7%
<b>東讃保健所</b>	<b>150</b>	<b>114</b>	<b>76.0%</b>	<b>2</b>	<b>1.3%</b>	<b>33</b>	<b>22.0%</b>	-	-	-	-	<b>1</b>	<b>0.7%</b>
さぬき市	-	-	-	-	-	-	-	-	-	-	-	-	-
東かがわ市	117	86	73.5%	2	1.7%	29	24.8%	-	-	-	-	-	-
三木町	-	-	-	-	-	-	-	-	-	-	-	-	-
直島町	33	28	84.8%	-	-	4	12.1%	-	-	-	-	1	3.0%
<b>小豆保健所</b>	<b>110</b>	<b>85</b>	<b>77.3%</b>	<b>2</b>	<b>1.8%</b>	<b>21</b>	<b>19.1%</b>	<b>1</b>	<b>0.9%</b>	-	<b>1</b>	<b>1</b>	<b>0.9%</b>
土庄町	57	42	73.7%	1	1.8%	12	21.1%	1	1.8%	-	1	1	1.8%
小豆島町	53	43	81.1%	1	1.9%	9	17.0%	-	-	-	-	-	-
<b>中讃保健所</b>	<b>208</b>	<b>185</b>	<b>88.9%</b>	<b>2</b>	<b>1.0%</b>	<b>17</b>	<b>8.2%</b>	<b>2</b>	<b>1.0%</b>	-	<b>2</b>	<b>2</b>	<b>1.0%</b>
丸亀市	-	-	-	-	-	-	-	-	-	-	-	-	-
坂出市	-	-	-	-	-	-	-	-	-	-	-	-	-
善通寺市	-	-	-	-	-	-	-	-	-	-	-	-	-
綾川町	120	100	83.3%	2	1.7%	14	11.7%	2	1.7%	-	2	2	1.7%
宇多津町	-	-	-	-	-	-	-	-	-	-	-	-	-
琴平町	-	-	-	-	-	-	-	-	-	-	-	-	-
多度津町	-	-	-	-	-	-	-	-	-	-	-	-	-
まんのう町	88	85	96.6%	-	-	3	3.4%	-	-	-	-	-	-
<b>西讃保健所</b>	-	-	-	-	-	-	-	-	-	-	-	-	-
観音寺市	-	-	-	-	-	-	-	-	-	-	-	-	-
三豊市	-	-	-	-	-	-	-	-	-	-	-	-	-
<b>高松市保健所</b>	-	-	-	-	-	-	-	-	-	-	-	-	-

市 町	精密健康診査 実受診者数	精 密 受 診 結 果									
		異常なし	割合	要経過 観察	割合	要医療	割合	(再掲)要医療			
								精神面	割合	身体面	割合
<b>香川県計</b>	<b>3</b>	-	-	<b>1</b>	<b>33.3%</b>	<b>2</b>	<b>66.7%</b>	-	-	<b>2</b>	<b>100.0%</b>
(県計前年値)	4	2	50.0%	1	25.0%	1	25.0%	-	-	1	100.0%
<b>東讃保健所</b>	<b>1</b>	-	-	-	-	<b>1</b>	<b>100.0%</b>	-	-	<b>1</b>	<b>100.0%</b>
さぬき市	-	-	-	-	-	-	-	-	-	-	-
東かがわ市	-	-	-	-	-	-	-	-	-	-	-
三木町	-	-	-	-	-	-	-	-	-	-	-
直島町	1	-	-	-	-	1	100.0%	-	-	1	100.0%
<b>小豆保健所</b>	-	-	-	-	-	-	-	-	-	-	-
土庄町	-	-	-	-	-	-	-	-	-	-	-
小豆島町	-	-	-	-	-	-	-	-	-	-	-
<b>中讃保健所</b>	<b>2</b>	-	-	<b>1</b>	<b>50.0%</b>	<b>1</b>	<b>50.0%</b>	-	-	<b>1</b>	<b>100.0%</b>
丸亀市	-	-	-	-	-	-	-	-	-	-	-
坂出市	-	-	-	-	-	-	-	-	-	-	-
善通寺市	-	-	-	-	-	-	-	-	-	-	-
綾川町	2	-	-	1	50.0%	1	50.0%	-	-	1	100.0%
宇多津町	-	-	-	-	-	-	-	-	-	-	-
琴平町	-	-	-	-	-	-	-	-	-	-	-
多度津町	-	-	-	-	-	-	-	-	-	-	-
まんのう町	-	-	-	-	-	-	-	-	-	-	-
<b>西讃保健所</b>	-	-	-	-	-	-	-	-	-	-	-
観音寺市	-	-	-	-	-	-	-	-	-	-	-
三豊市	-	-	-	-	-	-	-	-	-	-	-
<b>高松市保健所</b>	-	-	-	-	-	-	-	-	-	-	-

表 13-5 幼児健康診査の受診結果 集団健診（1歳6か月児：一般及び精密）

市 町	一 般 実受診者数	一 般 受 診 結 果											
		異常なし	割合	既医療	割合	要経過 観察	割合	要医療	割合	(再掲)要医療		要精密	割合
										精神面	身体面		
<b>香川県計</b> (県計前年値)	<b>2,963</b> 3,800	<b>1,514</b> 2,267	<b>51.1%</b> 59.7%	<b>109</b> 164	<b>3.7%</b> 4.3%	<b>1,212</b> 1,255	<b>40.9%</b> 33.0%	<b>19</b> 14	<b>0.6%</b> 0.4%	-	<b>14</b> 14	<b>109</b> 100	<b>3.7%</b> 2.6%
<b>東讃保健所</b>	<b>528</b>	<b>291</b>	<b>55.1%</b>	<b>26</b>	<b>4.9%</b>	<b>190</b>	<b>36.0%</b>	<b>6</b>	<b>1.1%</b>	-	<b>2</b>	<b>15</b>	<b>2.8%</b>
さぬき市	206	121	58.7%	2	1.0%	69	33.5%	4	1.9%	-	-	10	4.9%
東かがわ市	106	51	48.1%	4	3.8%	50	47.2%	1	0.9%	-	1	-	-
三木町	192	99	51.6%	20	10.4%	67	34.9%	1	0.5%	-	1	5	2.6%
直島町	24	20	83.3%	-	-	4	16.7%	-	-	-	-	-	-
<b>小豆保健所</b>	<b>129</b>	<b>84</b>	<b>65.1%</b>	<b>3</b>	<b>2.3%</b>	<b>38</b>	<b>29.5%</b>	<b>1</b>	<b>0.8%</b>	-	<b>1</b>	<b>3</b>	<b>2.3%</b>
土庄町	71	42	59.2%	2	2.8%	26	36.6%	1	1.4%	-	1	-	-
小豆島町	58	42	72.4%	1	1.7%	12	20.7%	-	-	-	-	3	5.2%
<b>中讃保健所</b>	<b>1,616</b>	<b>824</b>	<b>51.0%</b>	<b>46</b>	<b>2.8%</b>	<b>661</b>	<b>40.9%</b>	<b>12</b>	<b>0.7%</b>	-	<b>11</b>	<b>73</b>	<b>4.5%</b>
丸亀市	845	411	48.6%	22	2.6%	364	43.1%	8	0.9%	-	7	40	4.7%
坂出市	245	99	40.4%	10	4.1%	133	54.3%	-	-	-	-	3	1.2%
普通寺市	-	-	-	-	-	-	-	-	-	-	-	-	-
綾川町	136	42	30.9%	4	2.9%	81	59.6%	-	-	-	-	9	6.6%
宇多津町	146	90	61.6%	7	4.8%	45	30.8%	3	2.1%	-	3	1	0.7%
琴平町	-	-	-	-	-	-	-	-	-	-	-	-	-
多度津町	136	83	61.0%	-	-	33	24.3%	-	-	-	-	20	14.7%
まんのう町	108	99	91.7%	3	2.8%	5	4.6%	1	0.9%	-	1	-	-
<b>西讃保健所</b>	<b>690</b>	<b>315</b>	<b>45.7%</b>	<b>34</b>	<b>4.9%</b>	<b>323</b>	<b>46.8%</b>	-	-	-	-	<b>18</b>	<b>2.6%</b>
観音寺市	373	107	28.7%	28	7.5%	222	59.5%	-	-	-	-	16	4.3%
三豊市	317	208	65.6%	6	1.9%	101	31.9%	-	-	-	-	2	0.6%
高松市保健所	-	-	-	-	-	-	-	-	-	-	-	-	-

市 町	精密健康診査 実受診者数	精 密 受 診 結 果									
		異常なし	割合	要経過 観察	割合	要医療	割合	(再掲)要医療			
								精神面	割合	身体面	割合
<b>香川県計</b> (県計前年値)	<b>57</b> 48	<b>21</b> 11	<b>36.8%</b> 22.9%	<b>34</b> 31	<b>59.6%</b> 64.6%	<b>2</b> 6	<b>3.5%</b> 12.5%	-	-	<b>1</b> 5	<b>50.0%</b> 83.3%
<b>東讃保健所</b>	<b>6</b>	<b>1</b>	<b>16.7%</b>	<b>5</b>	<b>83.3%</b>	-	-	-	-	-	-
さぬき市	1	1	100.0%	-	-	-	-	-	-	-	-
東かがわ市	-	-	-	-	-	-	-	-	-	-	-
三木町	5	-	-	5	100.0%	-	-	-	-	-	-
直島町	-	-	-	-	-	-	-	-	-	-	-
<b>小豆保健所</b>	<b>3</b>	-	-	<b>2</b>	<b>66.7%</b>	<b>1</b>	<b>33.3%</b>	-	-	-	-
土庄町	-	-	-	-	-	-	-	-	-	-	-
小豆島町	3	-	-	2	66.7%	1	33.3%	-	-	-	-
<b>中讃保健所</b>	<b>35</b>	<b>12</b>	<b>34.3%</b>	<b>22</b>	<b>62.9%</b>	<b>1</b>	<b>2.9%</b>	-	-	<b>1</b>	<b>100.0%</b>
丸亀市	29	10	34.5%	18	62.1%	1	3.4%	-	-	1	100.0%
坂出市	-	-	-	-	-	-	-	-	-	-	-
普通寺市	-	-	-	-	-	-	-	-	-	-	-
綾川町	6	2	33.3%	4	66.7%	-	-	-	-	-	-
宇多津町	-	-	-	-	-	-	-	-	-	-	-
琴平町	-	-	-	-	-	-	-	-	-	-	-
多度津町	-	-	-	-	-	-	-	-	-	-	-
まんのう町	-	-	-	-	-	-	-	-	-	-	-
<b>西讃保健所</b>	<b>13</b>	<b>8</b>	<b>61.5%</b>	<b>5</b>	<b>38.5%</b>	-	-	-	-	-	-
観音寺市	11	7	63.6%	4	36.4%	-	-	-	-	-	-
三豊市	2	1	50.0%	1	50.0%	-	-	-	-	-	-
高松市保健所	-	-	-	-	-	-	-	-	-	-	-

表 13-6 幼児健康診査の受診結果 集団健診（3歳児：一般及び精密）

市 町	一 般 実受診者数	一 般 受 診 結 果										要精密	割合
		異常なし	割合	既医療	割合	要経過 観察	割合	要医療	割合	(再掲)要医療			
										精神面	身体面		
<b>香川県計</b> (県計前年値)	<b>6,683</b> 7,055	<b>2,763</b> 3,842	<b>41.3%</b> 54.5%	<b>438</b> 486	<b>6.6%</b> 6.9%	<b>2,055</b> 1,696	<b>30.7%</b> 24.0%	<b>54</b> 40	<b>0.8%</b> 0.6%	- 4	<b>37</b> 36	<b>1,373</b> 991	<b>20.5%</b> 14.0%
<b>東讃保健所</b>	<b>641</b>	<b>256</b>	<b>39.9%</b>	<b>62</b>	<b>9.7%</b>	<b>221</b>	<b>34.5%</b>	<b>22</b>	<b>3.4%</b>	-	<b>12</b>	<b>80</b>	<b>12.5%</b>
さぬき市	248	99	39.9%	2	0.8%	114	46.0%	6	2.4%	-	-	27	10.9%
東かがわ市	160	45	28.1%	9	5.6%	76	47.5%	10	6.3%	-	7	20	12.5%
三木町	212	94	44.3%	51	24.1%	28	13.2%	6	2.8%	-	5	33	15.6%
直島町	21	18	85.7%	-	-	3	14.3%	-	-	-	-	-	-
<b>小豆保健所</b>	<b>155</b>	<b>95</b>	<b>61.3%</b>	<b>16</b>	<b>10.3%</b>	<b>25</b>	<b>16.1%</b>	<b>1</b>	<b>0.6%</b>	-	-	<b>18</b>	<b>11.6%</b>
土庄町	79	42	53.2%	9	11.4%	19	24.1%	-	-	-	-	9	11.4%
小豆島町	76	53	69.7%	7	9.2%	6	7.9%	1	1.3%	-	-	9	11.8%
<b>中讃保健所</b>	<b>1,882</b>	<b>658</b>	<b>35.0%</b>	<b>88</b>	<b>4.7%</b>	<b>699</b>	<b>37.1%</b>	<b>13</b>	<b>0.7%</b>	-	<b>11</b>	<b>424</b>	<b>22.5%</b>
丸亀市	969	301	31.1%	65	6.7%	398	41.1%	11	1.1%	-	10	194	20.0%
坂出市	323	107	33.1%	10	3.1%	87	26.9%	-	-	-	-	119	36.8%
普通寺市	-	-	-	-	-	-	-	-	-	-	-	-	-
綾川町	164	49	29.9%	2	1.2%	94	57.3%	-	-	-	-	19	11.6%
宇多津町	171	80	46.8%	11	6.4%	45	26.3%	1	0.6%	-	-	34	19.9%
琴平町	-	-	-	-	-	-	-	-	-	-	-	-	-
多度津町	131	31	23.7%	-	-	63	48.1%	1	0.8%	-	1	36	27.5%
まんのう町	124	90	72.6%	-	-	12	9.7%	-	-	-	-	22	17.7%
<b>西讃保健所</b>	<b>836</b>	<b>314</b>	<b>37.6%</b>	<b>45</b>	<b>5.4%</b>	<b>329</b>	<b>39.4%</b>	<b>4</b>	<b>0.5%</b>	-	-	<b>144</b>	<b>17.2%</b>
観音寺市	438	136	31.1%	34	7.8%	208	47.5%	1	0.2%	-	-	59	13.5%
三豊市	398	178	44.7%	11	2.8%	121	30.4%	3	0.8%	-	-	85	21.4%
<b>高松市保健所</b>	<b>3,169</b>	<b>1,440</b>	<b>45.4%</b>	<b>227</b>	<b>7.2%</b>	<b>781</b>	<b>24.6%</b>	<b>14</b>	<b>0.4%</b>	-	<b>14</b>	<b>707</b>	<b>22.3%</b>

市 町	精密健康診査 実受診者数	精 密 受 診 結 果									
		異常なし	割合	要経過 観察	割合	要医療	割合	(再掲)要医療			
								精神面	割合	身体面	割合
<b>香川県計</b> (県計前年値)	<b>368</b> 319	<b>136</b> 101	<b>37.0%</b> 31.7%	<b>184</b> 168	<b>50.0%</b> 52.7%	<b>48</b> 50	<b>13.0%</b> 15.7%	<b>7</b> 9	<b>14.6%</b> 18.0%	<b>41</b> 41	<b>85.4%</b> 82.0%
<b>東讃保健所</b>	<b>41</b>	<b>12</b>	<b>29.3%</b>	<b>17</b>	<b>41.5%</b>	<b>12</b>	<b>29.3%</b>	<b>7</b>	<b>58.3%</b>	<b>5</b>	<b>41.7%</b>
さぬき市	-	-	-	-	-	-	-	-	-	-	-
東かがわ市	24	8	33.3%	11	45.8%	5	20.8%	-	-	5	100.0%
三木町	17	4	23.5%	6	35.3%	7	41.2%	7	100.0%	-	-
直島町	-	-	-	-	-	-	-	-	-	-	-
<b>小豆保健所</b>	<b>11</b>	<b>6</b>	<b>54.5%</b>	<b>4</b>	<b>36.4%</b>	<b>1</b>	<b>9.1%</b>	-	-	<b>1</b>	<b>100.0%</b>
土庄町	8	3	37.5%	4	50.0%	1	12.5%	-	-	1	100.0%
小豆島町	3	3	100.0%	-	-	-	-	-	-	-	-
<b>中讃保健所</b>	<b>197</b>	<b>95</b>	<b>48.2%</b>	<b>83</b>	<b>42.1%</b>	<b>19</b>	<b>9.6%</b>	-	-	<b>19</b>	<b>100.0%</b>
丸亀市	162	81	50.0%	65	40.1%	16	9.9%	-	-	16	100.0%
坂出市	-	-	-	-	-	-	-	-	-	-	-
普通寺市	-	-	-	-	-	-	-	-	-	-	-
綾川町	19	8	42.1%	10	52.6%	1	5.3%	-	-	1	100.0%
宇多津町	-	-	-	-	-	-	-	-	-	-	-
琴平町	-	-	-	-	-	-	-	-	-	-	-
多度津町	-	-	-	-	-	-	-	-	-	-	-
まんのう町	16	6	37.5%	8	50.0%	2	12.5%	-	-	2	100.0%
<b>西讃保健所</b>	<b>119</b>	<b>23</b>	<b>19.3%</b>	<b>80</b>	<b>67.2%</b>	<b>16</b>	<b>13.4%</b>	-	-	<b>16</b>	<b>100.0%</b>
観音寺市	49	14	28.6%	26	53.1%	9	18.4%	-	-	9	100.0%
三豊市	70	9	12.9%	54	77.1%	7	10.0%	-	-	7	100.0%
<b>高松市保健所</b>	-	-	-	-	-	-	-	-	-	-	-

表 13-7 幼児健康診査の受診結果 集団健診（その他：一般及び精密）

市 町	一 般 実受診者数	一 般 受 診 結 果											
		異常なし	割合	既医療	割合	要経過 観察	割合	要医療	割合	(再掲)要医療		要精密	割合
										精神面	身体面		
<b>香川県計</b> (県計前年値)	<b>1,133</b> 653	<b>394</b> 354	<b>34.8%</b> 54.2%	<b>44</b> 65	<b>3.9%</b> 10.0%	<b>156</b> 164	<b>13.8%</b> 25.1%	<b>7</b> 8	<b>0.6%</b> 1.2%	<b>-</b> 7	<b>5</b> 1	<b>75</b> 62	<b>6.6%</b> 9.5%
<b>東讃保健所</b>	<b>202</b>	<b>204</b>	<b>101.0%</b>	<b>39</b>	<b>19.3%</b>	<b>92</b>	<b>45.5%</b>	<b>5</b>	<b>2.5%</b>	<b>-</b>	<b>5</b>	<b>75</b>	<b>37.1%</b>
さぬき市	118	-	-	-	-	-	-	-	-	-	-	-	-
東かがわ市	25	93	372.0%	18	72.0%	53	212.0%	5	20.0%	-	5	-	-
三木町	32	89	278.1%	19	59.4%	34	106.3%	-	-	-	-	75	234.4%
直島町	27	22	81.5%	2	7.4%	5	18.5%	-	-	-	-	-	-
<b>小豆保健所</b>	<b>-</b>	<b>73</b>	<b>-</b>	<b>5</b>	<b>-</b>	<b>11</b>	<b>-</b>	<b>2</b>	<b>-</b>	<b>-</b>	<b>-</b>	<b>-</b>	<b>-</b>
土庄町	-	-	-	-	-	-	-	-	-	-	-	-	-
小豆島町	-	73	-	5	-	11	-	2	-	-	-	-	-
<b>中讃保健所</b>	<b>367</b>	<b>117</b>	<b>31.9%</b>	<b>-</b>	<b>-</b>	<b>53</b>	<b>14.4%</b>	<b>-</b>	<b>-</b>	<b>-</b>	<b>-</b>	<b>-</b>	<b>-</b>
丸亀市	286	-	-	-	-	-	-	-	-	-	-	-	-
坂出市	102	-	-	-	-	-	-	-	-	-	-	-	-
善通寺市	-150	-	-	-	-	-	-	-	-	-	-	-	-
綾川町	6	-	-	-	-	-	-	-	-	-	-	-	-
宇多津町	69	-	-	-	-	-	-	-	-	-	-	-	-
琴平町	20	-	-	-	-	-	-	-	-	-	-	-	-
多度津町	21	117	557.1%	-	-	53	252.4%	-	-	-	-	-	-
まんのう町	13	-	-	-	-	-	-	-	-	-	-	-	-
<b>西讃保健所</b>	<b>140</b>	<b>-</b>	<b>-</b>	<b>-</b>	<b>-</b>	<b>-</b>	<b>-</b>	<b>-</b>	<b>-</b>	<b>-</b>	<b>-</b>	<b>-</b>	<b>-</b>
観音寺市	92	-	-	-	-	-	-	-	-	-	-	-	-
三豊市	48	-	-	-	-	-	-	-	-	-	-	-	-
<b>高松市保健所</b>	<b>424</b>	<b>-</b>	<b>-</b>	<b>-</b>	<b>-</b>	<b>-</b>	<b>-</b>	<b>-</b>	<b>-</b>	<b>-</b>	<b>-</b>	<b>-</b>	<b>-</b>

市 町	精密健康診査 実受診者数	精 密 受 診 結 果									
		異常なし	割合	要経過 観察	割合	要医療	割合	(再掲)要医療			
								精神面	割合	身体面	割合
<b>香川県計</b> (県計前年値)	<b>72</b> 49	<b>25</b> 10	<b>34.7%</b> 20.4%	<b>23</b> 15	<b>31.9%</b> 30.6%	<b>24</b> 24	<b>33.3%</b> 49.0%	<b>17</b> 16	<b>70.8%</b> 66.7%	<b>7</b> 8	<b>29.2%</b> 33.3%
<b>東讃保健所</b>	<b>72</b>	<b>25</b>	<b>34.7%</b>	<b>23</b>	<b>31.9%</b>	<b>24</b>	<b>33.3%</b>	<b>17</b>	<b>70.8%</b>	<b>7</b>	<b>29.2%</b>
さぬき市	-	-	-	-	-	-	-	-	-	-	-
東かがわ市	-	-	-	-	-	-	-	-	-	-	-
三木町	72	25	34.7%	23	31.9%	24	33.3%	17	70.8%	7	29.2%
直島町	-	-	-	-	-	-	-	-	-	-	-
<b>小豆保健所</b>	<b>-</b>	<b>-</b>	<b>-</b>	<b>-</b>	<b>-</b>	<b>-</b>	<b>-</b>	<b>-</b>	<b>-</b>	<b>-</b>	<b>-</b>
土庄町	-	-	-	-	-	-	-	-	-	-	-
小豆島町	-	-	-	-	-	-	-	-	-	-	-
<b>中讃保健所</b>	<b>-</b>	<b>-</b>	<b>-</b>	<b>-</b>	<b>-</b>	<b>-</b>	<b>-</b>	<b>-</b>	<b>-</b>	<b>-</b>	<b>-</b>
丸亀市	-	-	-	-	-	-	-	-	-	-	-
坂出市	-	-	-	-	-	-	-	-	-	-	-
善通寺市	-	-	-	-	-	-	-	-	-	-	-
綾川町	-	-	-	-	-	-	-	-	-	-	-
宇多津町	-	-	-	-	-	-	-	-	-	-	-
琴平町	-	-	-	-	-	-	-	-	-	-	-
多度津町	-	-	-	-	-	-	-	-	-	-	-
まんのう町	-	-	-	-	-	-	-	-	-	-	-
<b>西讃保健所</b>	<b>-</b>	<b>-</b>	<b>-</b>	<b>-</b>	<b>-</b>	<b>-</b>	<b>-</b>	<b>-</b>	<b>-</b>	<b>-</b>	<b>-</b>
観音寺市	-	-	-	-	-	-	-	-	-	-	-
三豊市	-	-	-	-	-	-	-	-	-	-	-
<b>高松市保健所</b>	<b>-</b>	<b>-</b>	<b>-</b>	<b>-</b>	<b>-</b>	<b>-</b>	<b>-</b>	<b>-</b>	<b>-</b>	<b>-</b>	<b>-</b>

表14-1 幼児健康診査（精神発達）の受診結果 総合（1歳6か月児：一般及び精密）

市 町	一 般 実受診者数	一 般 受 診 結 果									
		異常なし	割合	既医療	割合	要経過 観察	割合	要医療	割合	要精密	割合
<b>香川県計</b>	<b>3,132</b>	<b>2,065</b>	<b>65.9%</b>	<b>56</b>	<b>1.8%</b>	<b>1,108</b>	<b>35.4%</b>	<b>7</b>	<b>0.2%</b>	<b>21</b>	<b>0.7%</b>
(県計前年値)	4,050	2,724	67.3%	67	1.7%	1,156	28.5%	3	0.1%	29	0.7%
<b>東讃保健所</b>	<b>528</b>	<b>321</b>	<b>60.8%</b>	<b>20</b>	<b>3.8%</b>	<b>175</b>	<b>33.1%</b>	<b>5</b>	<b>0.9%</b>	<b>7</b>	<b>1.3%</b>
さぬき市	206	131	63.6%	-	-	69	33.5%	4	1.9%	2	1.0%
東かがわ市	106	71	67.0%	-	-	35	33.0%	-	-	-	-
三木町	192	99	51.6%	20	10.4%	67	34.9%	1	0.5%	5	2.6%
直島町	24	20	83.3%	-	-	4	16.7%	-	-	-	-
<b>小豆保健所</b>	<b>129</b>	<b>92</b>	<b>71.3%</b>	<b>1</b>	<b>0.8%</b>	<b>33</b>	<b>25.6%</b>	<b>-</b>	<b>-</b>	<b>3</b>	<b>2.3%</b>
土庄町	71	50	70.4%	-	-	21	29.6%	-	-	-	-
小豆島町	58	42	72.4%	1	1.7%	12	20.7%	-	-	3	5.2%
<b>中讃保健所</b>	<b>1,785</b>	<b>1,275</b>	<b>71.4%</b>	<b>33</b>	<b>1.8%</b>	<b>589</b>	<b>33.0%</b>	<b>2</b>	<b>0.1%</b>	<b>11</b>	<b>0.6%</b>
丸亀市	845	501	59.3%	5	0.6%	338	40.0%	1	0.1%	-	-
坂出市	294	170	57.8%	2	0.7%	121	41.2%	-	-	1	0.3%
普通寺市	215	145	67.4%	21	9.8%	41	19.1%	-	-	8	3.7%
綾川町	-	103	-	-	-	32	-	-	-	-	-
宇多津町	146	98	67.1%	2	1.4%	45	30.8%	1	0.7%	-	-
琴平町	41	26	63.4%	3	7.3%	-	-	-	-	2	4.9%
多度津町	136	126	92.6%	-	-	10	7.4%	-	-	-	-
まんのう町	108	106	98.1%	-	-	2	1.9%	-	-	-	-
<b>西讃保健所</b>	<b>690</b>	<b>377</b>	<b>54.6%</b>	<b>2</b>	<b>0.3%</b>	<b>311</b>	<b>45.1%</b>	<b>-</b>	<b>-</b>	<b>-</b>	<b>-</b>
観音寺市	373	161	43.2%	-	-	212	56.8%	-	-	-	-
三豊市	317	216	68.1%	2	0.6%	99	31.2%	-	-	-	-
<b>高松市保健所</b>	<b>-</b>	<b>-</b>	<b>-</b>	<b>-</b>	<b>-</b>	<b>-</b>	<b>-</b>	<b>-</b>	<b>-</b>	<b>-</b>	<b>-</b>

市 町	精 密 実受診者数	精 密 受 診 結 果					
		異常なし	割合	要経過 観察	割合	要医療	割合
<b>香川県計</b>	<b>27</b>	<b>3</b>	<b>11.1%</b>	<b>16</b>	<b>59.3%</b>	<b>8</b>	<b>29.6%</b>
(県計前年値)	18	-	-	14	77.8%	4	22.2%
<b>東讃保健所</b>	<b>7</b>	<b>-</b>	<b>-</b>	<b>7</b>	<b>100.0%</b>	<b>-</b>	<b>-</b>
さぬき市	2	-	-	2	100.0%	-	-
東かがわ市	-	-	-	-	-	-	-
三木町	5	-	-	5	100.0%	-	-
直島町	-	-	-	-	-	-	-
<b>小豆保健所</b>	<b>3</b>	<b>-</b>	<b>-</b>	<b>1</b>	<b>33.3%</b>	<b>2</b>	<b>66.7%</b>
土庄町	-	-	-	-	-	-	-
小豆島町	3	-	-	1	33.3%	2	66.7%
<b>中讃保健所</b>	<b>17</b>	<b>3</b>	<b>17.6%</b>	<b>8</b>	<b>47.1%</b>	<b>6</b>	<b>35.3%</b>
丸亀市	-	-	-	-	-	-	-
坂出市	1	-	-	-	-	1	100.0%
普通寺市	5	1	20.0%	-	-	4	80.0%
綾川町	7	2	28.6%	5	71.4%	-	-
宇多津町	-	-	-	-	-	-	-
琴平町	4	-	-	3	75.0%	1	25.0%
多度津町	-	-	-	-	-	-	-
まんのう町	-	-	-	-	-	-	-
<b>西讃保健所</b>	<b>-</b>	<b>-</b>	<b>-</b>	<b>-</b>	<b>-</b>	<b>-</b>	<b>-</b>
観音寺市	-	-	-	-	-	-	-
三豊市	-	-	-	-	-	-	-
<b>高松市保健所</b>	<b>-</b>	<b>-</b>	<b>-</b>	<b>-</b>	<b>-</b>	<b>-</b>	<b>-</b>

表 1 4 - 2 幼児健康診査（精神発達）の受診結果 総合 （3歳児：一般及び精密）

市 町	一 般 実受診者数	一 般 受 診 結 果									
		異常なし	割合	既医療	割合	要観察	割合	要医療	割合	要精密	割合
<b>香川県計</b> (県計前年値)	<b>6,819</b>	<b>5,053</b>	<b>74.1%</b>	<b>265</b>	<b>3.9%</b>	<b>1,504</b>	<b>22.1%</b>	<b>37</b>	<b>0.5%</b>	<b>115</b>	<b>1.7%</b>
	7,392	5,588	75.6%	221	3.0%	1,313	17.8%	19	0.3%	168	2.3%
<b>東讃保健所</b>	<b>641</b>	<b>405</b>	<b>63.2%</b>	<b>59</b>	<b>9.2%</b>	<b>127</b>	<b>19.8%</b>	<b>16</b>	<b>2.5%</b>	<b>34</b>	<b>5.3%</b>
さぬき市	248	183	73.8%	1	0.4%	58	23.4%	5	2.0%	1	0.4%
東かがわ市	160	110	68.8%	7	4.4%	38	23.8%	5	3.1%	-	-
三木町	212	94	44.3%	51	24.1%	28	13.2%	6	2.8%	33	15.6%
直島町	21	18	85.7%	-	-	3	14.3%	-	-	-	-
<b>小豆保健所</b>	<b>155</b>	<b>118</b>	<b>76.1%</b>	<b>12</b>	<b>7.7%</b>	<b>20</b>	<b>12.9%</b>	<b>1</b>	<b>0.6%</b>	<b>9</b>	<b>5.8%</b>
土庄町	79	65	82.3%	5	6.3%	14	17.7%	-	-	-	-
小豆島町	76	53	69.7%	7	9.2%	6	7.9%	1	1.3%	9	11.8%
<b>中讃保健所</b>	<b>2,018</b>	<b>1,285</b>	<b>63.7%</b>	<b>92</b>	<b>4.6%</b>	<b>746</b>	<b>37.0%</b>	<b>3</b>	<b>0.1%</b>	<b>42</b>	<b>2.1%</b>
丸亀市	966	518	53.6%	38	3.9%	409	42.3%	1	0.1%	-	-
坂出市	323	183	56.7%	6	1.9%	133	41.2%	-	-	1	0.3%
普通寺市	252	130	51.6%	28	11.1%	59	23.4%	-	-	35	13.9%
綾川町	-	94	-	-	-	70	-	-	-	-	-
宇多津町	171	140	81.9%	9	5.3%	17	9.9%	2	1.2%	3	1.8%
琴平町	46	30	65.2%	4	8.7%	-	-	-	-	3	6.5%
多度津町	136	76	55.9%	4	2.9%	51	37.5%	-	-	-	-
まんのう町	124	114	91.9%	3	2.4%	7	5.6%	-	-	-	-
<b>西讃保健所</b>	<b>836</b>	<b>483</b>	<b>57.8%</b>	<b>16</b>	<b>1.9%</b>	<b>334</b>	<b>40.0%</b>	<b>3</b>	<b>0.4%</b>	<b>-</b>	<b>-</b>
観音寺市	438	223	50.9%	6	1.4%	209	47.7%	-	-	-	-
三豊市	398	260	65.3%	10	2.5%	125	31.4%	3	0.8%	-	-
<b>高松市保健所</b>	<b>3,169</b>	<b>2,762</b>	<b>87.2%</b>	<b>86</b>	<b>2.7%</b>	<b>277</b>	<b>8.7%</b>	<b>14</b>	<b>0.4%</b>	<b>30</b>	<b>0.9%</b>

市 町	精 密 実受診者数	精 密 受 診 結 果					
		異常なし	割合	要観察	割合	要医療	割合
<b>香川県計</b> (県計前年値)	<b>91</b>	<b>22</b>	<b>24.2%</b>	<b>34</b>	<b>37.4%</b>	<b>35</b>	<b>38.5%</b>
	135	30	22.2%	66	48.9%	39	28.9%
<b>東讃保健所</b>	<b>18</b>	<b>4</b>	<b>22.2%</b>	<b>7</b>	<b>38.9%</b>	<b>7</b>	<b>38.9%</b>
さぬき市	1	-	-	1	100.0%	-	-
東かがわ市	-	-	-	-	-	-	-
三木町	17	4	23.5%	6	35.3%	7	41.2%
直島町	-	-	-	-	-	-	-
<b>小豆保健所</b>	<b>6</b>	<b>3</b>	<b>50.0%</b>	<b>2</b>	<b>33.3%</b>	<b>1</b>	<b>16.7%</b>
土庄町	-	-	-	-	-	-	-
小豆島町	6	3	50.0%	2	33.3%	1	16.7%
<b>中讃保健所</b>	<b>45</b>	<b>15</b>	<b>33.3%</b>	<b>17</b>	<b>37.8%</b>	<b>13</b>	<b>28.9%</b>
丸亀市	-	-	-	-	-	-	-
坂出市	-	-	-	-	-	-	-
普通寺市	19	6	31.6%	6	31.6%	7	36.8%
綾川町	21	9	42.9%	9	42.9%	3	14.3%
宇多津町	3	-	-	-	-	3	100.0%
琴平町	2	-	-	2	100.0%	-	-
多度津町	-	-	-	-	-	-	-
まんのう町	-	-	-	-	-	-	-
<b>西讃保健所</b>	<b>-</b>	<b>-</b>	<b>-</b>	<b>-</b>	<b>-</b>	<b>-</b>	<b>-</b>
観音寺市	-	-	-	-	-	-	-
三豊市	-	-	-	-	-	-	-
<b>高松市保健所</b>	<b>22</b>	<b>-</b>	<b>-</b>	<b>8</b>	<b>36.4%</b>	<b>14</b>	<b>63.6%</b>



安心な子育て  
4 歯科健康診査の結果割合

表 15-1 1歳6か月児歯科健康診査の結果割合

市 町	受診者数	(受診率)	未処置の う触のある者	(割合)	d f 歯が ない者	(割合)	d f 歯 総本数	不正咬合 のある者	(割合)	平均 d f 歯数 ①	平均 d f 歯数 ②
<b>香川県計</b> (県計前年値)	<b>5,768</b>	<b>87.8%</b>	<b>63</b>	<b>1.1%</b>	<b>5,705</b>	<b>98.9%</b>	<b>157</b>	<b>467</b>	<b>8.1%</b>	<b>0.0</b>	<b>2.5</b>
	6,048	87.0%	72	1.2%	5,976	98.8%	178	436	7.2%	0.0	2.5
<b>東讃保健所</b>	<b>521</b>	<b>87.6%</b>	<b>4</b>	<b>0.8%</b>	<b>517</b>	<b>99.2%</b>	<b>9</b>	<b>41</b>	<b>7.9%</b>	<b>0.0</b>	<b>2.3</b>
さぬき市	206	97.2%	2	1.0%	204	99.0%	3	32	15.5%	0.0	1.5
東かがわ市	106	93.0%	1	0.9%	105	99.1%	4	6	5.7%	0.0	4.0
三木町	186	76.5%	1	0.5%	185	99.5%	2	3	1.6%	0.0	2.0
直島町	23	88.5%	-	-	23	100.0%	-	-	-	-	-
<b>小豆保健所</b>	<b>129</b>	<b>92.1%</b>	<b>3</b>	<b>2.3%</b>	<b>126</b>	<b>97.7%</b>	<b>8</b>	<b>8</b>	<b>6.2%</b>	<b>0.1</b>	<b>2.7</b>
土庄町	71	91.0%	1	1.4%	70	98.6%	2	4	5.6%	0.0	2.0
小豆島町	58	93.5%	2	3.4%	56	96.6%	6	4	6.9%	0.1	3.0
<b>中讃保健所</b>	<b>1,849</b>	<b>94.9%</b>	<b>18</b>	<b>1.0%</b>	<b>1,831</b>	<b>99.0%</b>	<b>53</b>	<b>99</b>	<b>5.4%</b>	<b>0.0</b>	<b>2.9</b>
丸亀市	845	97.1%	12	1.4%	833	98.6%	38	46	5.4%	0.0	3.2
坂出市	223	75.6%	2	0.9%	221	99.1%	4	10	4.5%	0.0	2.0
善通寺市	215	102.4%	1	0.5%	214	99.5%	1	22	10.2%	0.0	1.0
綾川町	135	98.5%	-	-	135	100.0%	-	-	-	-	-
宇多津町	146	100.0%	1	0.7%	145	99.3%	4	4	2.7%	0.0	4.0
琴平町	41	100.0%	-	-	41	100.0%	-	1	2.4%	-	-
多度津町	136	98.6%	1	0.7%	135	99.3%	4	9	6.6%	0.0	4.0
まんのう町	108	97.3%	1	0.9%	107	99.1%	2	7	6.5%	0.0	2.0
<b>西讃保健所</b>	<b>691</b>	<b>101.2%</b>	<b>4</b>	<b>0.6%</b>	<b>687</b>	<b>99.4%</b>	<b>6</b>	<b>43</b>	<b>6.2%</b>	<b>0.0</b>	<b>1.5</b>
観音寺市	374	102.2%	3	0.8%	371	99.2%	5	17	4.5%	0.0	1.7
三豊市	317	100.0%	1	0.3%	316	99.7%	1	26	8.2%	0.0	1.0
<b>高松市保健所</b>	<b>2,578</b>	<b>80.4%</b>	<b>34</b>	<b>1.3%</b>	<b>2,544</b>	<b>98.7%</b>	<b>81</b>	<b>276</b>	<b>10.7%</b>	<b>0.0</b>	<b>2.4</b>

表 15-2 3歳児歯科健康診査の結果割合

市 町	受診者数	(受診率)	未処置の う触のある者	(割合)	d f 歯が ない者	(割合)	d f 歯 総本数	不正咬合 のある者	(割合)	平均 d f 歯数 ①	平均 d f 歯数 ②
<b>香川県計</b> (県計前年値)	<b>6,866</b>	<b>94.0%</b>	<b>948</b>	<b>13.8%</b>	<b>5,918</b>	<b>86.2%</b>	<b>2,704</b>	<b>913</b>	<b>13.3%</b>	<b>0.4</b>	<b>2.9</b>
	7,224	93.7%	1,144	15.8%	6,080	84.2%	3,523	825	11.4%	0.5	3.1
<b>東讃保健所</b>	<b>638</b>	<b>92.1%</b>	<b>117</b>	<b>18.3%</b>	<b>521</b>	<b>81.7%</b>	<b>317</b>	<b>115</b>	<b>18.0%</b>	<b>0.5</b>	<b>2.7</b>
さぬき市	248	98.0%	54	21.8%	194	78.2%	160	46	18.5%	0.6	3.0
東かがわ市	160	98.8%	31	19.4%	129	80.6%	86	25	15.6%	0.5	2.8
三木町	210	82.4%	32	15.2%	178	84.8%	71	43	20.5%	0.3	2.2
直島町	20	87.0%	-	-	20	100.0%	-	1	5.0%	-	-
<b>小豆保健所</b>	<b>155</b>	<b>94.5%</b>	<b>32</b>	<b>20.6%</b>	<b>123</b>	<b>79.4%</b>	<b>85</b>	<b>16</b>	<b>10.3%</b>	<b>0.5</b>	<b>2.7</b>
土庄町	79	96.3%	16	20.3%	63	79.7%	54	2	2.5%	0.7	3.4
小豆島町	76	92.7%	16	21.1%	60	78.9%	31	14	18.4%	0.4	1.9
<b>中讃保健所</b>	<b>2,079</b>	<b>93.0%</b>	<b>342</b>	<b>16.5%</b>	<b>1,737</b>	<b>83.5%</b>	<b>1,172</b>	<b>253</b>	<b>12.2%</b>	<b>0.6</b>	<b>3.4</b>
丸亀市	969	96.4%	174	18.0%	795	82.0%	562	128	13.2%	0.6	3.2
坂出市	221	65.8%	27	12.2%	194	87.8%	85	18	8.1%	0.4	3.1
善通寺市	253	99.2%	49	19.4%	204	80.6%	202	25	9.9%	0.8	4.1
綾川町	164	100.0%	18	11.0%	146	89.0%	44	7	4.3%	0.3	2.4
宇多津町	171	100.0%	33	19.3%	138	80.7%	120	31	18.1%	0.7	3.6
琴平町	46	100.0%	6	13.0%	40	87.0%	43	8	17.4%	0.9	7.2
多度津町	131	99.2%	18	13.7%	113	86.3%	46	26	19.8%	0.4	2.6
まんのう町	124	98.4%	17	13.7%	107	86.3%	70	10	8.1%	0.6	4.1
<b>西讃保健所</b>	<b>834</b>	<b>97.8%</b>	<b>109</b>	<b>13.1%</b>	<b>725</b>	<b>86.9%</b>	<b>335</b>	<b>86</b>	<b>10.3%</b>	<b>0.4</b>	<b>3.1</b>
観音寺市	437	96.5%	64	14.6%	373	85.4%	190	48	11.0%	0.4	3.0
三豊市	397	99.3%	45	11.3%	352	88.7%	145	38	9.6%	0.4	3.2
<b>高松市保健所</b>	<b>3,160</b>	<b>94.0%</b>	<b>348</b>	<b>11.0%</b>	<b>2,812</b>	<b>89.0%</b>	<b>795</b>	<b>443</b>	<b>14.0%</b>	<b>0.3</b>	<b>2.3</b>

(注1) 1歳6か月児及び3歳児健康診査において、善通寺市と琴平町は医療機関へ委託している。

(注2) d f 歯がない者とは、未処置及び処置済みむし歯のどちらもない者である。

(注3) d f 歯総本数とは、未処置及び処置済みむし歯の延べ合計数である。

(注4) 平均 d f 歯数① = 「d f 歯総本数」 / 「受診者数」

(注5) 平均 d f 歯数② = 「d f 歯総本数」 / (「受診者数」 - 「d f 歯がない者」)

表 15-3 幼児歯科健康診査（集団健診）の結果割合

市 町	受診者数	(受診率)	未処置の う触のある者	(割合)	d f 歯が ない者	(割合)	d f 歯 総本数	不正咬合 のある者	(割合)	平均 d f 歯数 ①	平均 d f 歯数 ②
合 計	520	89.8%	17	3.3%	495	95.2%	41	51	9.8%	0.1	1.6
さぬき市	-	-	-	-	-	-	-	-	-	-	-
東かがわ市	-	-	-	-	-	-	-	-	-	-	-
三木町	-	-	-	-	-	-	-	-	-	-	-
直島町	46	83.6%	2	4.3%	44	95.7%	2	2	4.3%	0.0	1.0
土庄町	65	77.4%	-	-	64	98.5%	1	2	3.1%	0.0	1.0
小豆島町	-	-	-	-	-	-	-	-	-	-	-
丸亀市	-	-	-	-	-	-	-	-	-	-	-
坂出市	-	-	-	-	-	-	-	-	-	-	-
善通寺市	-	-	-	-	-	-	-	-	-	-	-
綾川町	193	91.0%	4	2.1%	183	94.8%	11	16	8.3%	0.1	1.1
宇多津町	-	-	-	-	-	-	-	-	-	-	-
琴平町	-	-	-	-	-	-	-	-	-	-	-
多度津町	104	92.0%	2	1.9%	101	97.1%	9	15	14.4%	0.1	3.0
まんのう町	112	97.4%	9	8.0%	103	92.0%	18	16	14.3%	0.2	2.0
観音寺市	-	-	-	-	-	-	-	-	-	-	-
三豊市	-	-	-	-	-	-	-	-	-	-	-
高松市	-	-	-	-	-	-	-	-	-	-	-

表 15-4 幼児歯科健康診査（医療機関委託）の受診状況

市 町	受診票 交付数	延受診者数	(受診率)	対象
さぬき市	214	115	53.7%	2歳児
東かがわ市	108	64	59.3%	2歳児
小豆島町	81	60	74.1%	2歳児
坂出市	300	190	63.3%	2歳6か月児
琴平町	39	22	56.4%	2歳6か月児
	40	22	55.0%	5歳児
三豊市	376	196	52.1%	2歳6か月児
高松市	3,314	2,206	66.6%	幼児

疾病・事故の既往

表 1 6 - 1 健康診査時間診事項 一疾病・事故の既往状況 (1歳6か月児)

市 町	麻しん 既 往	(割合)	水 痘 既 往	(割合)	流行性耳下 腺炎既往	(割合)	風しん 既 往	(割合)	百日咳 既 往	(割合)	事 故 既 往	(割合)
<b>香川県計</b>	-	-	<b>39</b>	<b>0.7%</b>	<b>3</b>	<b>0.1%</b>	<b>2</b>	<b>0.0%</b>	<b>4</b>	<b>0.1%</b>	<b>619</b>	<b>10.6%</b>
(県計前年値)	2	0.0%	66	1.1%	8	0.1%	6	0.1%	17	0.3%	725	11.8%
<b>東讃保健所</b>	-	-	<b>4</b>	<b>0.8%</b>	-	-	-	-	-	-	<b>78</b>	<b>14.8%</b>
さぬき市	-	-	2	1.0%	-	-	-	-	-	-	71	34.5%
東かがわ市	-	-	2	1.9%	-	-	-	-	-	-	4	3.8%
三木町	-	-	-	-	-	-	-	-	-	-	3	1.6%
直島町	-	-	-	-	-	-	-	-	-	-	-	-
<b>小豆保健所</b>	-	-	-	-	-	-	-	-	<b>2</b>	<b>1.6%</b>	<b>14</b>	<b>10.9%</b>
土庄町	-	-	-	-	-	-	-	-	1	1.4%	9	12.7%
小豆島町	-	-	-	-	-	-	-	-	1	1.7%	5	8.6%
<b>中讃保健所</b>	-	-	<b>15</b>	<b>0.8%</b>	<b>1</b>	<b>0.1%</b>	-	-	<b>1</b>	<b>0.1%</b>	<b>148</b>	<b>7.7%</b>
丸亀市	-	-	11	1.3%	1	0.1%	-	-	1	0.1%	75	8.9%
坂出市	-	-	-	-	-	-	-	-	-	-	9	3.1%
善通寺市	-	-	-	-	-	-	-	-	-	-	24	11.2%
綾川町	-	-	1	0.7%	-	-	-	-	-	-	8	5.9%
宇多津町	-	-	-	-	-	-	-	-	-	-	8	5.5%
琴平町	-	-	-	-	-	-	-	-	-	-	-	-
多度津町	-	-	2	1.5%	-	-	-	-	-	-	14	10.3%
まんのう町	-	-	1	0.9%	-	-	-	-	-	-	10	9.3%
<b>西讃保健所</b>	-	-	<b>5</b>	<b>0.7%</b>	<b>1</b>	<b>0.1%</b>	<b>1</b>	<b>0.1%</b>	-	-	<b>72</b>	<b>10.4%</b>
観音寺市	-	-	-	-	-	-	-	-	-	-	34	9.1%
三豊市	-	-	5	1.6%	1	0.3%	1	0.3%	-	-	38	12.0%
<b>高松市保健所</b>	-	-	<b>15</b>	<b>0.6%</b>	<b>1</b>	<b>0.0%</b>	<b>1</b>	<b>0.0%</b>	<b>1</b>	<b>0.0%</b>	<b>307</b>	<b>11.9%</b>

(注1) 各疾患の既往数は、医師の診断を受けたか、若しくは保護者が明らかにその疾患であると考えている児の数である。

(注2) 事故の既往数は、転倒、打撲、切傷、誤飲、溺水、交通事故などにより医療機関を受診した児の数である。

表 1 6 - 2 健康診査時間診事項 一疾病・事故の既往状況 (3歳児)

市 町	麻しん 既 往	(割合)	水 痘 既 往	(割合)	流行性耳下 腺炎既往	(割合)	風しん 既 往	(割合)	百日咳 既 往	(割合)	事 故 既 往	(割合)
<b>香川県計</b>	<b>1</b>	<b>0.0%</b>	<b>111</b>	<b>1.6%</b>	<b>17</b>	<b>0.2%</b>	<b>2</b>	<b>0.0%</b>	<b>9</b>	<b>0.1%</b>	<b>814</b>	<b>11.7%</b>
(県計前年値)	2	0.0%	166	2.2%	32	0.4%	6	0.1%	32	0.4%	939	12.7%
<b>東讃保健所</b>	-	-	<b>2</b>	<b>0.3%</b>	-	-	-	-	-	-	<b>129</b>	<b>20.1%</b>
さぬき市	-	-	-	-	-	-	-	-	-	-	103	41.5%
東かがわ市	-	-	2	1.3%	-	-	-	-	-	-	19	11.9%
三木町	-	-	-	-	-	-	-	-	-	-	6	2.8%
直島町	-	-	-	-	-	-	-	-	-	-	1	4.8%
<b>小豆保健所</b>	-	-	-	-	<b>1</b>	<b>0.6%</b>	<b>1</b>	<b>0.6%</b>	<b>1</b>	<b>0.6%</b>	<b>14</b>	<b>9.0%</b>
土庄町	-	-	-	-	-	-	1	1.3%	-	-	12	15.2%
小豆島町	-	-	-	-	1	1.3%	-	-	1	1.3%	2	2.6%
<b>中讃保健所</b>	-	-	<b>31</b>	<b>1.4%</b>	<b>4</b>	<b>0.2%</b>	-	-	<b>2</b>	<b>0.1%</b>	<b>159</b>	<b>7.3%</b>
丸亀市	-	-	16	1.7%	3	0.3%	-	-	1	0.1%	87	9.0%
坂出市	-	-	3	0.9%	1	0.3%	-	-	1	0.3%	13	4.0%
善通寺市	-	-	5	2.0%	-	-	-	-	-	-	30	11.9%
綾川町	-	-	3	1.8%	-	-	-	-	-	-	9	5.5%
宇多津町	-	-	-	-	-	-	-	-	-	-	6	3.5%
琴平町	-	-	-	-	-	-	-	-	-	-	-	-
多度津町	-	-	2	1.5%	-	-	-	-	-	-	9	6.9%
まんのう町	-	-	2	1.6%	-	-	-	-	-	-	5	4.0%
<b>西讃保健所</b>	-	-	<b>8</b>	<b>1.0%</b>	<b>3</b>	<b>0.4%</b>	-	-	-	-	<b>92</b>	<b>11.0%</b>
観音寺市	-	-	2	0.5%	2	0.5%	-	-	-	-	54	12.3%
三豊市	-	-	6	1.5%	1	0.3%	-	-	-	-	38	9.5%
<b>高松市保健所</b>	<b>1</b>	<b>0.0%</b>	<b>70</b>	<b>2.2%</b>	<b>9</b>	<b>0.3%</b>	<b>1</b>	<b>0.0%</b>	<b>6</b>	<b>0.2%</b>	<b>420</b>	<b>13.3%</b>

## 保健所母子保健主管課一覧

保健所名	課名	所在地	電話番号
小豆総合事務所 (小豆保健所)	保健福祉課	〒761-4121 小豆郡土庄町湊崎甲2079-5	0879-62-1373
東讃保健福祉事務所 (東讃保健所)	保健対策課	〒769-2401 さぬき市津田町津田930番地2	0879-29-8264
中讃保健福祉事務所 (中讃保健所)	保健対策第二課	〒763-0082 丸亀市土器町東八丁目526	0877-24-9963
西讃保健福祉事務所 (西讃保健所)	保健対策課	〒768-0067 観音寺市坂本町七丁目3番18号	0875-25-2052
高松市保健所	健康づくり推進課 (保健センター1階)	〒760-0074 高松市桜町一丁目9番12号	087-839-2363

## 市町母子保健主管課一覧

HC	市町名	母子保健関係窓口	電話番号	FAX番号
	高松市	健康づくり推進課	087-839-2363	087-839-2367
東讃	さぬき市	国保・健康課	0879-26-9908	0879-26-9947
	東かがわ市	保健課	0879-26-1229	0879-26-1339
	三木町	こども課	087-891-3322	087-898-1994
	直島町	住民福祉課健康推進室	087-892-3400	087-892-3888
小豆	土庄町	健康福祉課	0879-62-7002	0879-62-8301
	小豆島町	健康づくり福祉課	0879-82-7038	0879-82-1120
中讃	丸亀市	健康課	0877-24-8806	0877-24-8830
	坂出市	けんこう課	0877-44-5006	0877-44-5068
	善通寺市	子ども課	0877-63-6365	0877-63-6372
	宇多津町	健康増進課	0877-49-8008	0877-49-8837
	綾川町	健康福祉課 綾川町国保総合保健施設 えがお	087-876-2525	087-876-3362
	琴平町	子ども・保健課	0877-75-6719	0877-75-6724
	多度津町	健康福祉課	0877-33-1134	0877-33-2550
	まんのう町	健康増進課	0877-73-0126	0877-79-3276
西讃	観音寺市	健康増進課	0875-23-3964	0875-25-5900
	三豊市	子育て支援課	0875-73-3016	0875-73-3023

## 子育て世代包括支援センター 一覧

HC	市町名	子育て世代包括支援センター	住所	電話番号
高松市		高松市保健センター・ 子育て世代包括支援センター	高松市桜町一丁目9番12号	087-839-2363
		高松市仏生山保健センター・ 子育て世代包括支援センター	高松市仏生山町甲218番地1	087-889-7772
		勝賀保健ステーション・ 子育て世代包括支援センター	高松市香西南町476番地1	087-882-7971
		牟礼保健ステーション・ 子育て世代包括支援センター	高松市牟礼町牟礼302番地1	087-845-5249
		香川保健ステーション・ 子育て世代包括支援センター	高松市香川町川東上1865番地13	087-879-0371
		国分寺保健ステーション・ 子育て世代包括支援センター	高松市国分寺町新居1298番地	087-874-8200
		山田保健ステーション・ 子育て世代包括支援センター	高松市川島本町191番地13	087-848-6581
東讃	さぬき市	さぬきッズ子育てサポートセンター	さぬき市寒川町石田東甲935番地1	0879-26-9932
	東かがわ市	東かがわ市子育て世代包括支援センター	東かがわ市湊1847番地1	0879-26-3620 (※専用ダイヤル)
	三木町	三木町子育て世代包括支援センター「すまいる」	三木町大字氷上310番地	087-891-3322
	直島町	直島町こども子育て総合支援センター	直島町1122番地1	087-892-3400
小豆	土庄町	土庄町子育て世代包括支援センター	土庄町淵崎甲1400番地2	0879-62-7002
	小豆島町	小豆島町子育て世代包括支援センター	小豆島町片城甲44番地95	0879-82-7038
中讃	丸亀市	ハッピーサポート丸亀	丸亀市大手町二丁目4番21号	0877-24-8806
		丸亀市子育て支援総合相談窓口 あだあじお	丸亀市大手町二丁目1番7号	0877-85-8810
	坂出市	坂出市子育て世代包括支援センター	坂出市室町二丁目3番5号	0877-44-5006
	善通寺市	善通寺市子育て世代包括支援センター	善通寺市文京町二丁目1番1号	0877-63-6365
	宇多津町	宇多津町子育て世代包括支援センター	宇多津町1881番地	0877-49-8008
	綾川町	子育て支援施設きらり	綾川町畑田671番地8	087-877-2320
	琴平町	琴平町子育て世代包括支援センター	琴平町榎井817-10	0877-75-6719
	多度津町	多度津町子育て世代包括支援センター	多度津町西港町127番地1 (別館ピーチ)	0877-32-8565
	まんのう町	子育て世代包括支援センター	まんのう町長尾501-1 (かりん健康センター内)	0877-73-0126
	西讃	観音寺市	観音寺市子育て世代包括支援センター	観音寺市坂本町一丁目1番1号
三豊市		子育て世代包括支援センター「なないろ」	三豊市高瀬町下勝間2373番地1	0875-73-3016

# かがわの母子保健

令和6年3月発行

編集・発行

香川県健康福祉部子ども政策推進局子ども家庭課  
母子保健グループ

香川県高松市番町四丁目1番10号

TEL 087-832-3285